

Exporter un tournoi

Export au serveur PC CADDIE

- PC CADDIE doit être installé des deux côtés (exportation et importation).
- Vous pouvez également exporter des tournois internationaux, il suffit de vous assurer que vous avez le bon numéro de club précédé du code du pays, par exemple : 043 pour l'Autriche, 041 pour la Suisse et 049 pour l'Allemagne.

Cliquez sur **tournois/exporter tournoi** et choisissez le tournoi lequel devrait être exporté à un autre club qui travaille également avec PC CADDIE. Vous verrez cela sur la deuxième capture d'écran.

Ou : via **Compétitions/Nouveau, modifiez, supprimez**, sélectionnez le tournoi et cliquez ensuite sur le bouton **Internet** droite de la fenêtre.

Cliquez sur le bouton **Exporter** ce qui ouvre la fenêtre suivante :

Intranet-Informationen (interne ID: 13)



Name: Flühl Sörenberg 18 Loch Turnier
Form: Einzel - Stableford; 18 Löcher manuel

Informationen Kategorien Spielerzahl Meldegrenzen Funktionen

Ausrichter: Club

Bemerkung: Buffet am Abend

Nenngeld-Info: 30 CHF für Mitglieder; 80 CHF für Gäste

Start: Tee: Zeit: Uhr

Anzeige-Status: Turnier ausblenden

Teamergebnisse: (keine Teamwertung zeigen)

Sichtbar ab: Meldeliste: -7 -1 0 Uhr

Startliste: -2 -1 0 Uhr

Ergebnisliste: 0 +1 Uhr

Zuletzt gestartet:

Spieler und Platz per Intranet prüfen

06.11.20 09:41

Meldeliste ins Intranet stellen

Startliste ins Intranet stellen

Ergebnisliste ins Intranet stellen

OK

Kopieren F6

Parameter

Export

Abbruch

Turnier-Export
? X

Mit dieser Funktion werden die Turnierdaten auf einen Datenträger ausgegeben, um die Informationen auf einen anderen Computer zu kopieren!

Ausgewertete Runde: 1. Runde ▼
 und alle Vorrunden

Ziel-Verzeichnis: C:\ 📁 🔍

Einzeldatei: 20002__

FTP-Upload ▶ FTP-Parameter F7

Kopieren: nur Namen speichern ▼

Automatisch für diese Clubs bereitstellen:
0410059, 0410039 ☰

...und bei diesen Clubs anzeigen:
 ☰

Sperrung des lokalen Intranet-Uploads aktivieren

🏆 Turnier

▶ Ausgeben

🏠 Ende

Veillez cocher la case „Fournir automatiquement pour ces clubs“ et saisir le numéro du club et le code du pays dans le champ correspondant. Si vous ne connaissez pas le numéro du club, vous pouvez RECHERCHER en utilisant le bouton de liste à droite ; sélectionnez le club !

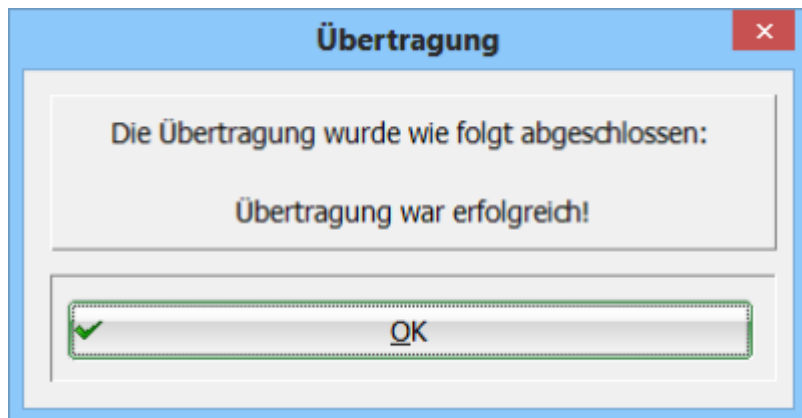
Avec „Copier“, le paramètre „enregistrer uniquement les noms“ suffit généralement, mais vous pouvez également exporter les numéros de téléphone portable (attention au règlement sur la protection des données) afin que le club destinataire puisse envoyer les heures de départ par SMS, par exemple.

Avec cette option, cependant, les numéros de portable sont importés chez le destinataire uniquement pour les personnes qui ont un champ de numéro de portable vide dans le masque de personne. Les modifications des numéros de téléphone portable ne sont pas effectuées pendant l'importation car vous ne pouvez pas vraiment savoir quel est le numéro actuel.



Veillez cocher la case **Activer le blocage pour le téléchargement local sur l'intranet** si vous ne souhaitez pas transférer le tournoi sur l'intranet maintenant. Cela serait important si vous transférez différents paramètres du tournoi sur l'intranet.

Veillez cliquer sur **Exporter** une fois que vous avez effectué ces réglages et commencez à exporter le tournoi. Si tout s'est bien passé, cette fenêtre apparaît :



Le tournoi a été transféré avec succès sur le serveur PC CADDIE, à partir duquel le destinataire peut l'importer : [Importer un tournoi](#)

Exporter vers l'intranet



- Dans ce cas, le club exportateur utilise un autre programme de gestion de club.
- Il n'y a pas d'interface internationale, la fonction ne peut être utilisée qu'en Allemagne ou en Suisse, c'est-à-dire que les deux clubs (expéditeur et destinataire) doivent se trouver dans le même pays.

Ouvrez le tournoi avec **Compétitions/nouveau, modifier, supprimer** sélectionnez le tournoi et cliquez ensuite sur le bouton **Internet**.

🏆 **Flühli Sörenberg 18 Loch - 14.10.20 - Teilnehmer: 6 / Gäste: 6**
? ✕

Name, Datum, Platz

Kürzel Name

Lochzahl (36 -> 2 Runden, max. 108 -> 6 Runden)

Datum

Platz Mehrere Plätze

Hcp-Grenze der Abschläge Herren

Damen

Ausschreibung

HCP-Grenze... ...Meldung ...Rechnen Hcp-Faktor

Spielform

Zählweise

Stechen

Blind-Hole Löcher

Intern/Gäste

◀
☰
▶

-
- F11
-
-
-
-
- F8
-
-
-
-
-
-

Informez le club destinataire de l'ID-DGV du tournoi (raisons de protection des données de la DGV) afin que le club puisse charger le tournoi à partir de l'intranet. Si le tournoi n'a pas encore d'ID, cliquez sur **OK** et lancez la synchronisation intranet. Une DGV-ID est demandée à partir de l'intranet.



Activez à la fois la liste de départ et la liste des résultats pour les télécharger sur l'intranet, afin que le club importateur puisse télécharger tout ce dont il a besoin.



Il est également particulièrement important que vous **transfériez à nouveau la liste de départ et la liste des résultats sur l'intranet** après avoir activé l'exportation vers un autre club. Si l'exportation a été arrêtée au début du tournoi, tout est déjà disponible pour le club destinataire.

Cliquez sur **Exporter** (2)

Intranet-Informationen (interne ID: 13)
✕

Name:

Form: manuel

Informationen
Kategorien
Spielerzahl
Meldegrenzen
Funktionen

Ausrichter: 1

Bemerkung:

Nenngeld-Info:

Start: Tee: Zeit: Uhr

Anzeige-Status:

Teamergebnisse:

Sichtbar ab:	Meldeliste:	<input type="text" value=".."/>	<input type="text" value="-7"/>	<input type="text" value="-1"/>	<input type="text" value="0"/>	<input type="text"/>	Uhr
	Startliste:	<input type="text" value=".."/>	<input type="text" value="-2"/>	<input type="text" value="-1"/>	<input type="text" value="0"/>	<input type="text"/>	Uhr
	Ergebnisliste:	<input type="text" value=".."/>	<input type="text" value="0"/>	<input type="text" value="+1"/>	<input type="text"/>	<input type="text"/>	Uhr

Zuletzt gestartet:
06.11.20 09:41

-
-
-
-

✓

F6

2

✕

Veuillez cocher la case **Fournir automatiquement pour ces clubs** et insérer le numéro du club destinataire, par exemple : 1234 (utiliser ; au cas où il y aurait plusieurs clubs destinataires, par exemple : 1234;8765)

Turnier-Export ? X

Mit dieser Funktion werden die Turnierdaten auf einen Datenträger ausgegeben, um die Informationen auf einen anderen Computer zu kopieren!

Ausgewertete Runde: 1. Runde ▼
 und alle Vorrunden

Ziel-Verzeichnis: C:\ 📁 🔍
 Einzeldatei: 20002__
 FTP-Upload ▶ FTP-Parameter F7

Kopieren: nur Namen speichern ▼

Automatisch für diese Clubs bereitstellen:
0410039, 0410059 ☰

...und bei diesen Clubs anzeigen:
 ☰

Sperrung des lokalen Intranet-Uploads aktivieren

🏆 Turnier

▶ Ausgeben

🏠 Ende

Cliquez ensuite à nouveau sur **OK** puis lancez la synchronisation intranet. Le tournoi est maintenant prêt pour que le destinataire puisse le télécharger sur l'intranet.



Le destinataire disposant de l'autre logiciel de gestion de club doit savoir que l'attribution des prix doit être créée après l'importation ; en outre, les données de parcours de l'intranet doivent être chargées séparément.

Exporter comme fichier de tournoi



Cette fonction était souvent utilisée pour envoyer des fichiers de tournois par e-mail à d'autres clubs avant qu'il soit possible d'exporter et d'importer les tournois vers et depuis le serveur de PC CADDIE. Les fichiers de tournois ne peuvent être importés que par les utilisateurs de PC CADDIE. Cette fonction peut toujours être utile, par exemple si vous n'avez pas accès à l'internet.

Sélectionnez le tournoi via **Compétitions/Exporter un tournoi** et la fenêtre suivante s'ouvre :

Turnierdaten exportieren: CM Damen und Herren AK o., 04.09.10

Mit dieser Funktion werden die Turnierdaten auf eine Diskette ausgegeben, um die Informationen auf einen anderen Computer zu kopieren!

Ausgewertete Runde: 3. Runde
 und alle Vorrunden

Ziel-Verzeichnis: C:\
Einzeldatei: 10158268
 FTP-Upload FTP-Parameter [F7]

Kopieren: nur Namen speichern

Automatisch für diese Clubs bereitstellen:

Turnier
Ausgeben
Ende

Veillez saisir le répertoire cible et noter le numéro de la compétition (**Fichier unique**). Veillez cliquer sur **Exporter** pour lancer l'exportation. Vous pouvez avoir la possibilité d'envoyer le fichier en tant que pièce jointe à un courriel.

Exportation dans le cadre de l'Ordre du mérite de l'ASG



PC CADDIE doit être à jour ! C'est la condition préalable la plus importante pour que l'exportation fonctionne. Veillez vérifier si une nouvelle version du programme est disponible et installez la [Mise à jour](#) si nécessaire.

Exportez ensuite le tournoi comme décrit ci-dessus et indiquez la destination comme suit :

Turnier-Export ? X



Mit dieser Funktion werden die Turnierdaten auf einen Datenträger ausgegeben, um die Informationen auf einen anderen Computer zu kopieren!

Ausgewertete Runde: 1. Runde ▾
 und alle Vorrunden

Ziel-Verzeichnis: C:\PCCADDIE\FTP\  

Einzeldatei: 20002__
 FTP-Upload ▶ FTP-Parameter F7

Kopieren: nur Namen speichern ▾

Automatisch für diese Clubs bereitstellen:
OM 
...und bei diesen Clubs anzeigen:


Sperrung des lokalen Intranet-Uploads aktivieren

Turnier
Ausgeben
Ende