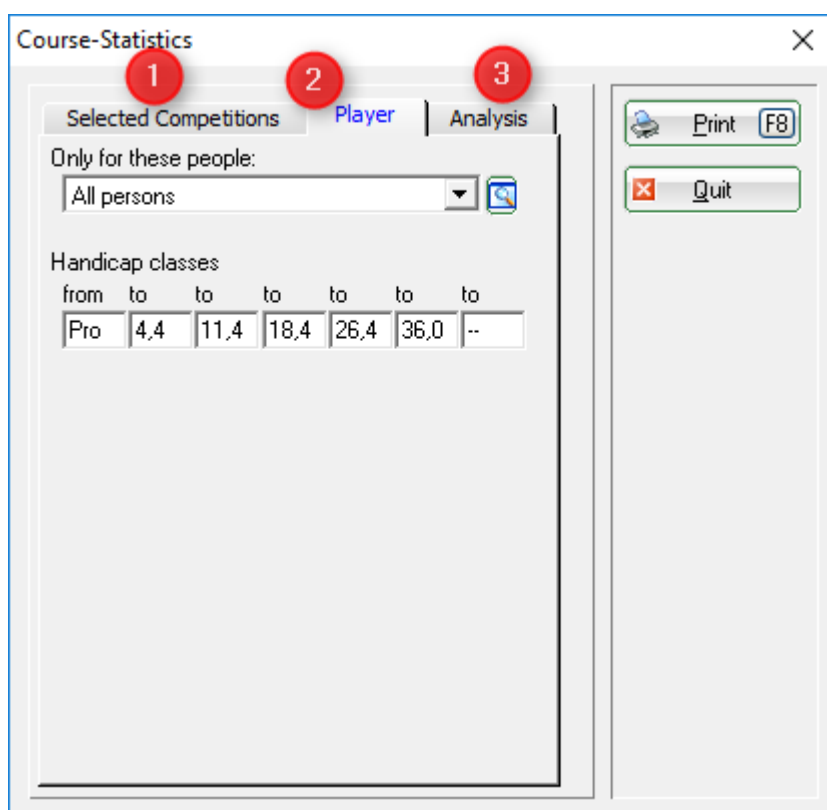


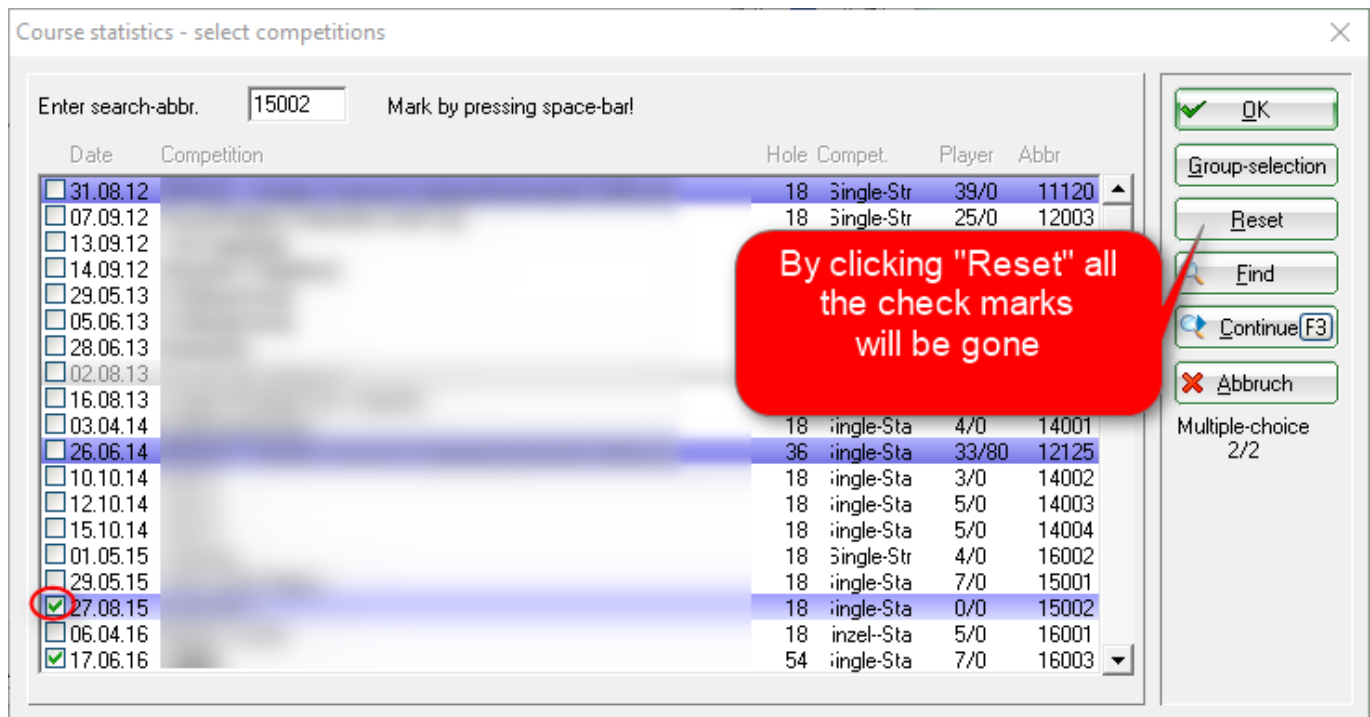
# Statistiques annuelles des parcours

Veillez gardez en tête que vous avez plusieurs parcours, par exemple, une évaluation pour 18 trous et une autre pour le trous 1-9 ou 10-18 trous. Si vous avez encore besoin de télécharger des parcours depuis l'intranet de la DGV, cela signifie qu'il y a de nouvelles courses qui ont été créés ( par exemple, pour une nouvelle évaluation). Chaque enregistrement de parcours sera évalué séparément.

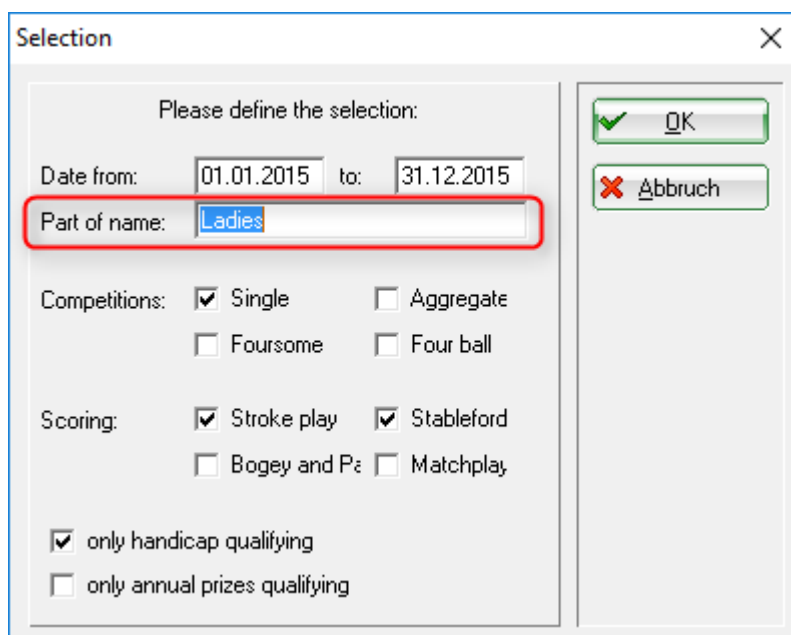
Vous trouverez vos Statistiques annuelles des parcours sous **Compétitions/Tournois multiples, Semaines de golf/Impression.../Statistiques annuelles des parcours**. Vous pouvez effectuer 3 principales configurations:



1. Choisissez sous **Compétitions sélectionnées** la compétition de votre choix pour le calcul. Veuillez cliquer sous 1 sur le bouton **Sélectionner compétitions**:



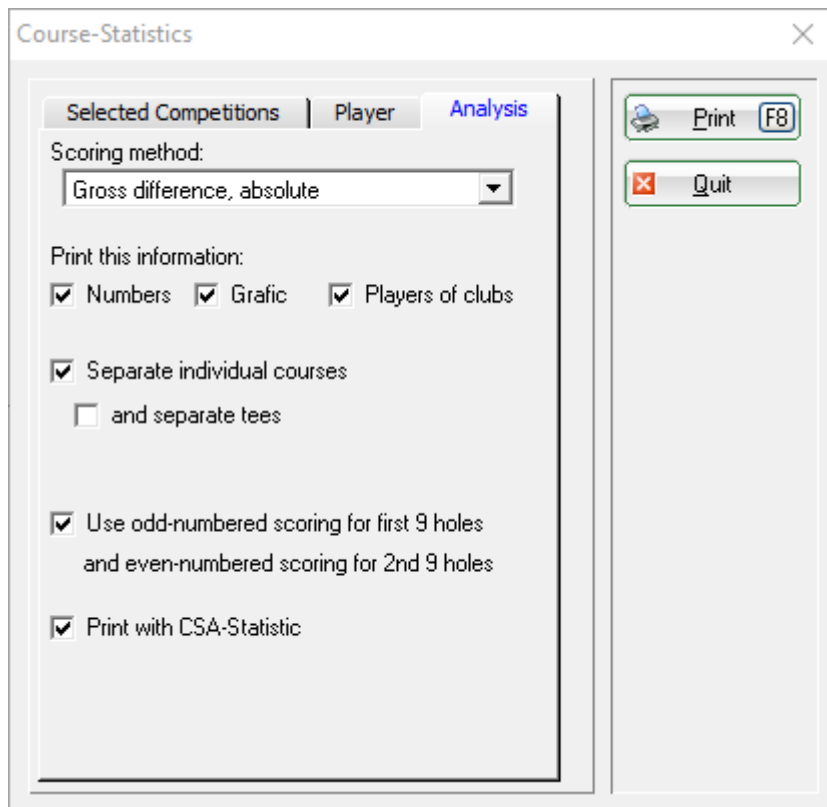
Le bouton **Groupe-sélection** vous donne les options suivantes :



Réduisez la recherche selon la date ou selon les noms.

2. Définissez le groupe de personnes que vous voulez prendre en compte sous l'onglet **Joueur**. Les handicaps peuvent être configurés selon votre choix, la valeur par départ est déjà pré-configurée selon les règles de l'association de golf.

3. Plus d'ajustements peuvent être effectués sous l'onglet **Analyses**:



- Vous avez deux options „Différence Brute, absolue“ et „Différence Brute, relative à Par“.
- Selon ce que vous désirez, vous pouvez sélectionner **Nombres, Graphique** et **Joueurs des clubs**. Si toutes les 3 marques sont confitues, vous aurez aussi l'impression des résultats spéciaux, comme l'Albatros, l'Eagle ou le Hole-in-One.
- Avec **Séparer les courses individuelles** vous obtiendrez une évaluation par course (18 trous, 9 trous, 1-9 et 9 trous 10-18) . Effacez les marques quand vous avez une vue d'ensemble de toutes les courses.
- Vous pouvez obtenir une évaluation plus détaillée en cochant la case **et tees séparées** .
- Avec **Utiliser un score par impair pour le premier 9 trous et un score par nombre pair pour le second 9 trous** les statistiques seront imprimées séparément pour le premier 9 trous et le second 9 trous.

En cliquant sur **Impression** (F8), vous obtiendrez les informations sur les participants, les résultats par trou, les évaluations des trous selon la difficulté absolue, les résultats spéciaux, les clubs, etc.

Druck: Platzstatistik [Fertig] Seite 1/18 100% Platzstatistik

# Platzstatistik

**Südkurs - Sonnenschein - Nordplatz**  
 Weiss (SR: 133/CR: 71,8) GELB (SR: 113/CR: 67,7)  
 Schwarz (SR: 132/CR: 73,9) ROT (SR: 111/CR: 68,3)

Stand: 19.01.11, 17:26 Uhr

Teilnehmerstruktur							
HCP	Pro - 4,4	4,5-11,4	11,5-18,4	18,5-26,4	26,5-36,0	37 ---	Total
Zahl	11	4	3	3	1	7	29

Lochergebnisse											
Loch	Eagle	Birdie	Par	Bogey	D-Bog.	Others	Brutto	Netto	Par	HCP	Bew.
1	2	4	1	3	4	6	5,20	3,90	4	9	13
2	0	0	4	3	3	10	5,15	4,35	3	17	3
3	4	3	3	6	2	2	5,30	3,85	5	7	17
4	0	2	6	2	5	5	5,25	4,35	4	13	11
5	0	3	0	6	6	5	5,65	4,60	4	11	7
6	0	0	3	2	4	11	5,40	3,65	3	1	1
7	4	0	6	6	3	1	5,35	3,70	5	3	15
8	0	3	2	6	2	7	5,55	3,90	4	5	9
9	0	3	0	6	4	7	5,70	4,90	4	15	5

Ici, vous pouvez aussi vérifier si la distribution de handicap est compatible avec l'évaluation actuelle. Cette évaluation peut être utile, par exemple, pour plateau de jeu. La répartition spécifique pourrait être ajustée selon les statistiques proposées.