

Compétition à l'international - Allemagne et à l'international

Gestion des Tournois en ligne


Notre module PC CADDIE „Tournoi en ligne“, qui est intégré directement à votre page d'accueil, permet la réservation en ligne et la diffusion des tournois. Les réservations sont faites en temps réel et sont entrés directement dans votre PC CADDIE.

Pour en savoir plus : [PC CADDIE://online calendrier des tournois](#).

Ou suivez le calendrier en ligne : [PC CADDIE://online Turnier-Management: Gut Heckenhof](#)

Télécharger un tournoi sur l'Intranet

Le bouton **Internet** et ses fonctions.

Trouvez le bouton  dans l'onglet principal des tournois; en cliquant dessus, une nouvelle fenêtre s'ouvre dans laquelle vous pourrez configurer tous les paramètres pour la diffusion en ligne du tournoi :

Competition data: 20003 - 02.02.20 - Participants: 0 / Guests: 0

Name, Date, Course

Code 20003 Name Tournament name

Holes 9 (36 -> 2 rounds, max. 108 -> 6 rounds)

Date 02.03.20

Course 9001.1 Sonnenschein - N Several courses in play

HCP limit of the tees Men /-/-/-/ Ladies /-/-/-/

Competition conditions

HCP limit... ...Entry ...Calculation Hcp factor

Playing form Single

Scoring Stableford

Tie Most difficult/Easiest 9, 6, 3, 1

Blind hole No

Annual prize No

Intern/Guests Open

Qualifying vorgabenwirksam

Navigation:

project

Information

L'onglet **Information** montre ce qui devrait être disponible sur internet.

Intranet information (internal ID: 53) ✕

Name:

Form: manually

Information | Categories | Number of players | Entry limits | Functions

Host:

Remark:

Entry fee info:

Start: Tee: Time: o'clock

Display status:

Team results:

Qualified electronic scorecard

Visible as of:

Entry list:	<input type="text" value=".."/>	<input type="text" value="-7"/>	<input type="text" value="-1"/>	<input type="text" value="0"/>	<input type="text"/>	o'clock
Start list:	<input type="text" value=".."/>	<input type="text" value="-2"/>	<input type="text" value="-1"/>	<input type="text" value="0"/>	<input type="text"/>	o'clock
Results:	<input type="text" value=".."/>	<input type="text" value="0"/>	<input type="text" value="+1"/>	<input type="text"/>	<input type="text"/>	o'clock

Last performed:

- Veuillez noter la sélection en ce qui concerne l'hôte du tournoi, où vous pouvez choisir si l'organisateur est un club ou si c'est un tournoi officiel de l'association de golf.
- Entrez les informations souhaitées et les frais d'inscription.
- Définissez le début du tournoi et le tee (s) de départ, par exemple tee 1 ou „tout“.
- L'état d'affichage indique si un tournoi est publié sur Internet ou non.
Un tournoi qui a un statut d'affichage sera téléchargé sur Internet au cours des prochaines mises à jour Intranet.
ASTUCE: La vue sélectionnée est également valable pour l'affichage sur un terminal en libre-service.
- Veuillez noter la possibilité d'autoriser le tournoi à être chargé par d'autres clubs (tournoi export).
- **Vérifiez les joueurs et bien sûr dans l' Intranet** en appuyant sur le bouton correspondant.
La vérification du handicap (pour les joueurs invités) sera proposé automatiquement par PC CADDIE au plus tard lors de l'impression des cartes de score.

Catégories

L'onglet **Catégories** définit quels groupes sont autorisés à s'enregistrer pour le tournoi.

Utilisez-me pour les restrictions désirées.

A partir de 2016, vous pouvez également entrer les limites d'âge personnalisés. En savoir plus à ce sujet!

A partir de 2016, vous pouvez également entrer le nombre minimum ou les rounds qu' un joueur devrait avoir joué (au cours de l'année en cours ou de l'année précédente) afin d'être en mesure de participer au tournoi. En savoir plus sur ce à quoi vous devez faire attention lorsque vous [Entrer les résultats](#).

- Sélectionnez le genre et quels sont les groupes d'âge qui peuvent participer au tournoi. Vous pouvez cocher plusieurs cases, par exemple toutes les classes d'âge de l'adulte à AC65!
- Si le champs **Age de coupure** reste vide, l'année de naissance doit être considéré pour la coupure. Entrez la date du tournoi si vous voulez vous assurer que le joueur a atteint l'âge avant le tournoi.
- Entrez le nombre de tours d'handicap effectifs, si ce nombre est spécifié dans l'appel d'offres du tournoi. Dans ce cas PC CADDIE vérifie automatiquement si les éléments de preuve pour la lecture de ce nombre de tours de l'année précédente existe. Il n'y a aucune possibilité de se détendre à cette exigence de deux ans - le nombre de tours requis doit être joué dans une année civile. Ce paramètre affecte également l' [entrée des résultats](#)!

Information	Categories	Number of players	Entry limits	Functions
Registration categories:				
Gender only:	<input checked="" type="checkbox"/> Female	<input checked="" type="checkbox"/> Male		
Age groups:	<input checked="" type="checkbox"/> All			
	<input type="checkbox"/> Children (AC12)	<input type="checkbox"/> Children (AC14)		
	<input type="checkbox"/> Juniors (AC16)	<input type="checkbox"/> Juniors (AC18)		
	<input type="checkbox"/> Adults	<input type="checkbox"/> AC35		
	<input type="checkbox"/> AC50	<input type="checkbox"/> AC65		
	<input type="checkbox"/> Other age classes:			
	Men from	<input type="text"/>	to	<input type="text"/>
	Women from	<input type="text"/>	to	<input type="text"/>
Age cutoff:	<input type="text" value=".."/>	(empty = conventional year)		
Maximum club registrations:	<input type="text" value="0"/>			
For net prizes, only players with this minimum number of				
Hcp-effective results for last year:	<input type="text" value="2 Results"/>			


- AC12 = tout le monde jusqu'à 12 ans
- AC14 = tout le monde de 13 à 14 ans
- AC16 = tout le monde de 15 à 16 ans

- AC18 = tout le monde de 17 à 18 ans
- Adultes = tout le monde de 19 à 34 ans (sera affiché comme femme / homme dans Mygolf, même si vous ne cochez que Homme; si vous voulez avoir les hommes seulement, vous pouvez définir les limites d'âge que pour les hommes, par exemple !!)
- AC35 = tout le monde de 35 à 49 ans
- AC50 = tout le monde de 50 à 64 ans
- AC65 = tout le monde à partir de 65
- Autres âges = flexibles

ASTUCE: Ces paramètres s'appliquent à la fois pour les inscriptions en ligne et sur place. Alors que l'enregistrement d'Internet est possible que si toutes les conditions sont remplies, l'inscription sur place permet de faire des exceptions après que le secrétariat accepte ces exceptions.

Nombre de joueurs

L'onglet **Nombre de joueurs** peut être utilisé pour définir le nombre accepté de golfeurs ainsi que le nombre d'inscriptions en ligne.

Information	Categories	Number of players	Entry limits	Functions
Total participants:	Max. total:	<input type="text" value="50"/>	1	
	incl. guests:	<input type="text" value="50"/>		
The following number of participant spots is reserved for Internet registration and cannot be booked onsite				
Internet registration:	Max. total:	<input type="text" value="10"/>	2	
	incl. guests:	<input type="text" value="10"/>		
Waitlist:	Max. total:	<input type="text" value="10"/>	3	
	incl. guests:	<input type="text" value="10"/>		
Allow these guests:	4	<input type="text" value="(no restriction)"/>	5	
<input type="checkbox"/> A start preference can be entered with the registration				
<input type="checkbox"/> Single players may enter foursomes				
<input type="checkbox"/> Enable cancellation of entry via Intranet				

- Définissez ici si le tournoi est interne ou un concours ouvert. Vous pouvez également définir ici quel groupe de personnes est accepté comme invité et combien de joueurs sont autorisés à s'enregistrer

au total et en ligne.

Assurez-vous que tous les champs sont correctement remplis. PC CADDIE transmet exactement les informations qui ont été stockées.

Différents scénarios:

Tournoi interne Nombre de participants - définissent le nombre maximal de participants / clients → 0

Définir le nombre des enregistrements peut être fait en ligne.

Méfiez-vous des sursréservations.

Ouvrir un tournoi avec la participation de membres d'autres clubs Définir le nombre maximum de participants. Lorsque, en théorie, tous les participants peuvent être invités, vous pouvez entrer le numéro de la „incluant. invité „domaine.

Définir le nombre des enregistrements peut être fait en ligne.

Méfiez-vous des sursréservations.

1. Assurez-vous que le nombre d'inscriptions en ligne autorisés ne dépasse pas le nombre total de participants.
2. Définir le nombre de personnes qui peuvent être inclus sur la liste d'attente.
3. Définir quel groupe de personnes est autorisé à titre d'invités.



4. Un tournoi avec des clubs partenaires peut être configuré de telle sorte que seuls les membres peuvent s'inscrire en ligne:

Nombre de participants - définir le nombre maximum de participants et combien d'entre eux peuvent être invités.

Définir le nombre des enregistrements peut être fait en ligne.

Méfiez-vous des sursréservations

Comme invités -> Seuls les membres de ces clubs → définir les numéros de club des clubs participants.

Les limites des Entrées

Information	Categories	Number of players	Entry limits	Functions
Entry:	1	from	<input type="text" value="01.09.16"/>	Time: <input type="text" value="10:00"/> o'clock
		to	<input type="text" value="25.09.06"/>	Time: <input type="text" value="12:00"/> o'clock
For guests:		from	<input type="text" value="01.09.16"/>	Time: <input type="text" value="12:00"/> o'clock
Extended entry time for local registration in club (optional):				
		from	<input type="text" value=".."/>	Time: <input type="text"/> o'clock
		to	<input type="text" value=".."/>	Time: <input type="text"/> o'clock
Lower handicap limit (lowest handicap):			2	<input type="text"/>
Handicap limit for all entries (highest handicap):			3	<input type="text" value="36,0"/>
Handicap limit for guests:			4	<input type="text" value="30,0"/>
Handicap limits for members:	5			
Men:		<input type="text"/>	to:	<input type="text"/>
Women:		<input type="text"/>	to:	<input type="text"/>
Handicap limits for guests:				
Men:		<input type="text"/>	to:	<input type="text"/>
Women:		<input type="text"/>	to:	<input type="text"/>
Direct debit for online entries (only Germany)				
Members:		<input type="text" value="Deactivated"/>		
Guests:		<input type="text" value="Deactivated"/>		

1. Cette fonction vous permet de définir différentes limites d'entrée pour les clients et pour les membres. Par exemple, vous pourrez vous inscrire à un tournoi de club si celui-ci n'est pas entièrement réservé trois jours avant le jour du tournoi, etc.
ASTUCE: Voir également la possibilité de prolonger la date limite d'inscription sur place.
2. Mettre le handicap le plus bas possible pour des tournois avec le moins de limite de handicap (par exemple, seulement un handicap de club 37-54).
3. Définir le handicap le plus élevé possible pour les tournois avec la plus haute limite de handicap (par exemple, pas de handicap du club).
4. Le handicap peut être réglé différemment pour les membres et les invités.
5. Une distinction complète entre les membres et les invités, ou entre les hommes et les femmes est également possible.

Faites aussi peu que de restrictions que possible ici. La limite de handicap du masque principal du tournoi est transféré directement dans cet écran, et peut être traité ici. Soyez très attentif à ce que les champs nécessaires soient correctement remplis. PC CADDIE transmet exactement les informations qui ont été stockées.

Enregistrement du Tournoi via PC CADDIE://online ou MyGolf



Si vos membres et invités utilisent MyGolf pour l'enregistrement du tournoi, ils recevront automatiquement une confirmation ou un message de rejet au cours des prochaines mises à jour Intranet. Cet e-mail est automatiquement envoyé.

Les captures d'écran suivantes présentent les textes prédéfinis PC CADDIE:

Page 1	Page 2
Competition error:	Tournament does not exist.
Registration partner:	Partner message expected!
Partner registered:	The partner already registered.
Already registered:	You already registered.
Too early:	Too early for registration.
Too late:	Registration already closed.
Guest too early:	Guests cannot yet register.
Only women:	Only for women.
Only men:	Only for men.
Wrong club:	The home club doesn't match.
Wrong age:	The age doesn't match.
Wrong group:	Online reg not possible, contact the secretariat.
Entry rule:	
Club-homepage only:	Registration only through our homepage

Intranet information text ✕

Page 1	Page 2
<u>E</u> GA handicap necessary:	Only players with handicap.
<u>H</u> omeclub necessary:	Only players with home club.
<u>H</u> andicap to good:	Handical to good.
<u>H</u> andicap to high:	Handicap too high.
<u>R</u> egistration blocking:	Online registration not possible.
<u>P</u> articipants total:	Total number of participants exceeded.
<u>P</u> articipants guests:	Total number of guests exceeded.
<u>P</u> articipants online:	Number of online registrations exceeded.
<u>W</u> aiting list:	Total number of participants has been reached.
<u>W</u> aiting list online:	Number of online registrations has been reached.
<u>D</u> atabase problems:	Database problem, please contact the seretariat.
<u>R</u> egistration blocking:	Registration is currently blocked.
<u>S</u> uccessful:	You have successfully registered.
<u>C</u> onfirmed manually:	You have successfully registered.

Vous pouvez modifier ces textes comme vous le souhaitez. Nous sommes heureux de vous aider avec ces réglages.

Fonctions

Intranet information (internal ID: 53) ✕

Name:

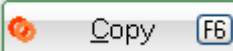
Form: manually

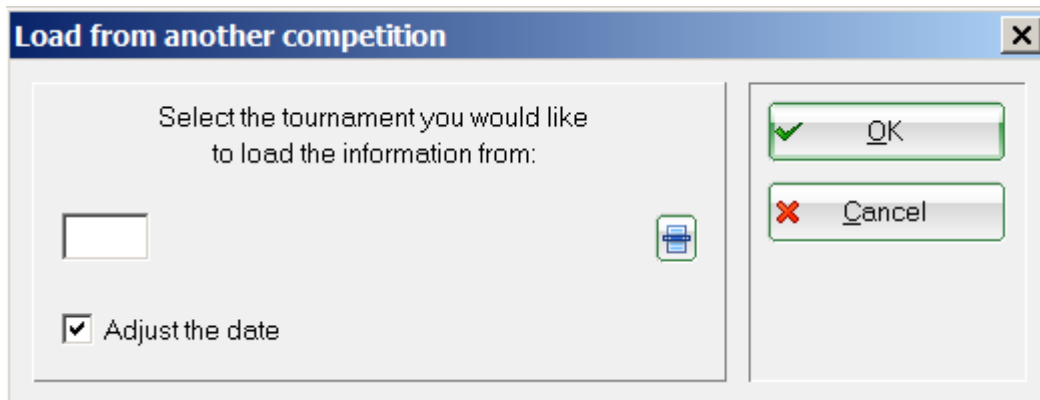
Information | Categories | Number of players | Entry limits | **Functions**

Last performed: 28.02.20 14:08

1. Vérifiez tous les invités dans Internet.
2. Redessiner le tournoi de l'Internet.
3. Modifier l'offre.
4. Les demandes qui ont été faites à travers le terminal libre-service sont synchronisés avec PC CADDIE.

Copier les paramètres de l'intranet

Les paramètres peuvent être facilement copiés à partir des tournois précédents en utilisant la  fonction. Assurez-vous que vous mettez à jour les mises à jour par rapport à la date du tournoi, qui est, la date qui est prise depuis la source du ajuste en fonction de la date du tournoi en cours.




Transmission du tournoi

Après que les paramètres soient édités, confirmez avec **OK** et démarrer la [Synchronisation d'Intranet](#).

Effacer un tournoi depuis l' Intranet

Le bouton **Internet** et ses fonctions.

Trouvez le bouton  dans l'onglet principal du tournoi; en cliquant dessus, une nouvelle fenêtre s'ouvre dans laquelle vous pouvez entrer tous les paramètres pour la diffusion du tournoi en ligne :

Competition data: 20003 - 02.02.20 - Participants: 0 / Guests: 0

Name, Date, Course

Code 20003 Name Tournament name

Holes 9 (36 -> 2 rounds, max. 108 -> 6 rounds)

Date 02.03.20

Course 9001.1 Sonnenschein - N Several courses in play

HCP limit of the tees Men /-/-/-/ Ladies /-/-/-/

Competition conditions

HCP limit... ...Entry ...Calculation Hcp factor

Playing form Single

Scoring Stableford

Tie Most difficult/Easiest 9, 6, 3, 1

Blind hole No

Annual prize No

Intern/Guests Open

Qualifying vorgabenwirksam

Navigation:

project

Pour supprimer un tournoi depuis l'intranet, accédez à l'onglet **Information** et changez le „statut d'affichage“ à **Tournoi supprimé**

Intranet information (internal ID: 53)

Name:

Form: manually

Information | Categories | Number of players | Entry limits | Functions

Host: ID:

Remark:

Entry fee info:

Start: Iee: Time: o'clock

Display status:

Team results:

Qualified electronic scorecard

Visible as of:

Entry list:	<input type="text" value=".."/>	<input type="text" value="-7"/>	<input type="text" value="-1"/>	<input type="text" value="0"/>	<input type="text"/>	o'clock
Start list:	<input type="text" value=".."/>	<input type="text" value="-2"/>	<input type="text" value="-1"/>	<input type="text" value="0"/>	<input type="text"/>	o'clock
Results:	<input type="text" value=".."/>	<input type="text" value="0"/>	<input type="text" value="+1"/>	<input type="text"/>	<input type="text"/>	o'clock

Last performed:

<input type="button" value="Check players and course in Intranet"/>	
<input type="button" value="Publish entry list in Intranet"/>	
<input type="button" value="Publish start list in Intranet"/>	28.02.20 14:08>
<input type="button" value="Publish results in Intranet"/>	28.02.20 14:08>
<input type="button" value="Open competition in Intranet"/>	<input type="button" value="Info text"/>

Buttons:

Vous serez invité à répondre à la requête suivante:

Delete Tournaments

Deleting a tournament is only possible as long as no registrations or competition results have been transferred.

In case the tournament does not disappear after you have deleted it, you can set its display status to 'hide tournament'.

Contact the Intranet support if the tournament has to be deleted for important reasons and this function does not work.

Les tournois supprimés de l'Intranet apparaissent dans les vue d'ensemble des tournois marqués en gris clair. Vous pouvez choisir de réactiver ces tournois à tout moment.