

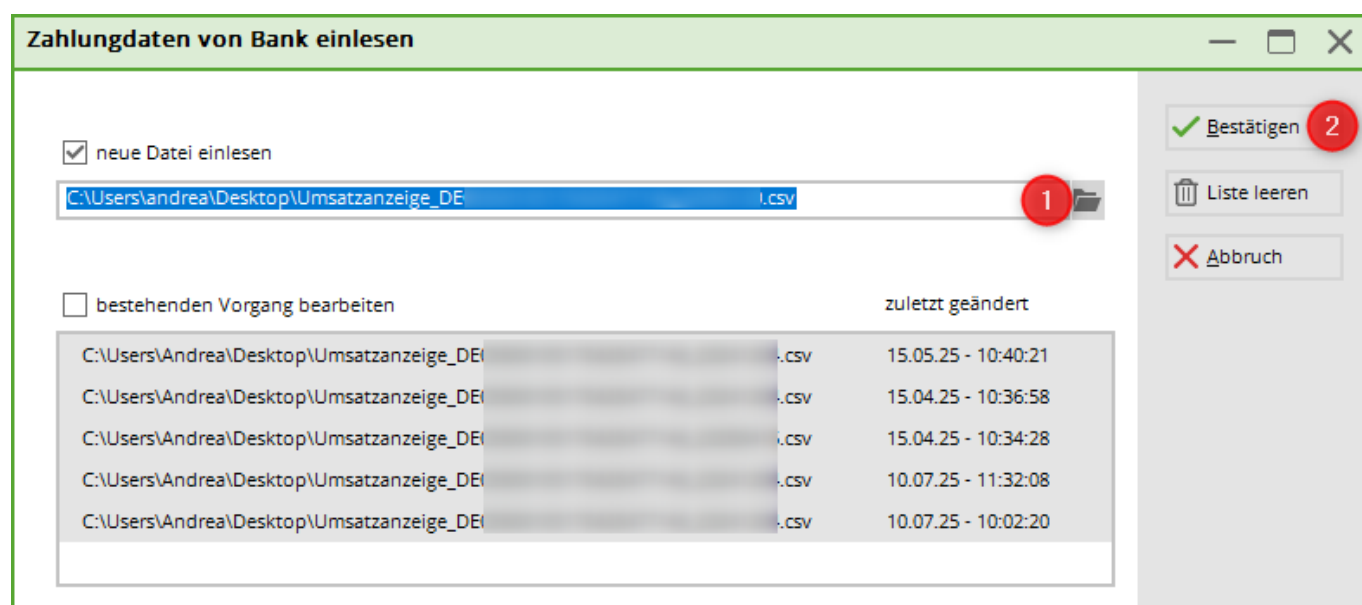
Allemagne : lire les paiements bancaires



Grâce au précieux soutien de certains de nos clients, nous avons pu développer pour l'Allemagne une fonction permettant d'importer les paiements bancaires dans PCCADDIE. Ce point de menu sera disponible pour tous les clients à partir de 2027.

Dans un premier temps, vous allez dans votre programme de banque en ligne dans l'affichage des transactions/le relevé de compte. Là, vous avez soit en haut, soit tout en bas, le point de menu *Exporter* pour exporter l'extrait de compte. Veuillez sélectionner ici le format de fichier **csv** sélectionner.

Dans PCCADDIE, allez sur **Chiffres d'affaires/Imprimer...Importer les paiements bancaires** .



1. sélectionnez le fichier qui doit être importé
2. confirmez celui-ci

Dans la fenêtre d'importation, seuls les encaissements sont affichés.

Définissez le type d'écriture (le type de paiement) et décidez si vous souhaitez créditer avec le regroupement familial.

Einlese-Parameter
— □ ×

Allgemein

Buchungstyp: b Banküberweisung ☰
 Familien zusammenfassen

Format

Trennzeichen: Semikolon ▾
Codierung: Ansi ▾
Ab Zeile: 9 Buchung;Wertstellungsdatum;Al ▾
Anzahl Einträge: 20 ▾

Feld-Zuordnung

Datum*: Wertstellungsdatum ▾
Betrag*: Betrag ▾
Kundenname*: Auftraggeber/Empfänger ▾
Betreff: Verwendungszweck ▾
Gegenkonto IBAN: ▾
Gläubiger-ID: ▾
Mandatsreferenz: ▾

* Pflichtfelder


Vorschau 9-29/66 ↻ Aktualisieren F5 ✎ Zeile bearbeiten F7 ✖ Neu einlesen F9 ➔ Verbuchen F12

| Datum | Kundenname | Betreff | Gegenkonto IBAN | Betrag |
|----------|---|---|---|-------------|
| 02.01.26 | Andrea Hertel Hertel, Andrea | [blurred] leer | [blurred] | 400,00 ★ |
| 02.01.26 | [blurred] | [blurred] leer | [blurred] | 500,00 ★ |
| 22.12.25 | HERTEL ANDREA leer | [blurred] leer | [blurred] | 428,72 ? |

Si un encaissement ne doit pas être importé dans PCCADDIE, sélectionnez-le et cliquez sur **Ligne Traiter**.

Einlese-Parameter

Allgemein

Buchungstyp: Banküberweisung 
 Familien zusammenfassen

Format

Trennzeichen:
Codierung:
Ab Zeile: Buchung;Wertstellungsdatum;Al
Anzahl Einträge:


Feld-Zuordnung


Datum*:
Betrag*:
Kundenname*:
Betreff:
Gegenkonto IBAN:
Gläubiger-ID:
Mandatsreferenz:


* Pflichtfelder


Vorschau

9-29/66

 Aktualisieren **F5**

 Zeile bearbeiten **F7**

 Neu einlesen **F9**

 Verbuchen **F12**

| Datum | Kundenname | Betreff | Gegenkonto IBAN | Betrag |
|----------|---------------------------------|----------|-----------------|-------------|
| 02.01.26 | Andrea Hertel Hertel, Andrea | leer | | 400,00 ★ |
| 02.01.26 | | leer | | 500,00 ★ |
| 22.12.25 | HERTEL ANDREA leer | leer | | 428,72 ? |

Cochez la case **Exclude**.

Zahlung zuordnen

Ordnen sie die Zahlung einer Person und einer Rechnung zu:

Infos

Datum: 22.12.2025

Kundenname: HERTEL ANDREA

Gegenkonto:

Betrag: 428,72

Betreff:

Zuordnen

Person:


Rechnung: Wählen

Ausschliessen

Pour que l'encaissement puisse être attribué à une facture, vous devez également passer à chaque fois par **Modifier la ligne** et sélectionner la facture correcte.
Une fois que vous avez traité toutes les lignes, cliquez sur **Enregistrer**.
Les paiements importés avec succès ont été marqués d'une coche verte.

Einlese-Parameter

Allgemein

Buchungstyp: Banküberweisung 
 Familien zusammenfassen

Format

Trennzeichen:
Codierung:
Ab Zeile:
Anzahl Einträge:


Feld-Zuordnung


Datum*:
Betrag*:
Kundenname*:
Betreff:
Gegenkonto IBAN:
Gläubiger-ID:
Mandatsreferenz:


* Pflichtfelder


Vorschau

9-29/66

 Aktualisieren F5

 Zeile bearbeiten F7

 Neu einlesen F9

 **Verbuchen** F12

| Datum | Kundenname | Betreff | Gegenkonto IBAN | Betrag |
|----------|---------------------------------|--------------------|-----------------|-------------|
| 02.01.26 | Andrea Hertel Hertel, Andrea | Rechnung 202600003 | | 400,00 ✓ |
| 02.01.26 | | leer | | 500,00 ✓ |
| 22.12.25 | HERTEL ANDREA leer | leer | | 428,72 ✗ |