Pour L'exemple pratique

„Cette page a été modifiée en fonction de l'appel d'offres de 2014“ (état au 27.06.2024).

Vous voyez ici un Exemple d'appel d'offres de 2014 pour un PRO AM.
Vérifiez vous-même quelles parties de l'appel d'offres s'appliquent par exemple à votre appel d'offres !

Il faut particulièrement faire attention au fait que le tournoi comporte 2 tours, mais avec des participants partiellement différents, pour lesquels un classement commun sur 2 tours est nécessaire (Pro sur 36 trous). Pour que cela fonctionne, le tournoi doit impérativement être créé en tant que tournoi à 2 tours et exporté, après le déroulement du 1er tour, vers le club qui gère le 2e tour. La liste ***La liste de départ devrait alors être copiée dans le 2e tour.*** et ce n'est qu'ensuite que les changements de joueurs nécessaires seront effectués dans le 2e tour.
Ce n'est qu'en respectant cette procédure que vous obtiendrez des classements appropriés sur les deux tours !

Déroulement du tournoi

- Déroulement du 1er tour comme d'habitude dans le 1er club
- Liste de départ pour le 2e tour charger! Choisir impérativement ***Charger les joueurs avec la répartition du temps***
- Supprimer les joueurs qui n'ont joué que le 1er tour et ajouter de nouveaux joueurs au 2e tour, en conservant si possible les parties si les joueurs jouent encore. ❗ Cela peut également être fait après l'exportation et l'importation du tournoi lors du prochain club.
- Dès que le 1er tour et le report des joueurs au 2e tour sont terminés, veuillez transférer le tournoi au 2e club. Exporter
- Importation du classement intermédiaire du tournoi auprès du 2e club
- s'il y a encore des changements de joueurs dans le 2e tour, vous pouvez encore le faire après l'exportation et l'importation, et bien sûr adapter votre liste de départ.
- Régler le classement par équipe pour 2 tours : ***Sélectionnez dans Helfer : ProAm : Pro+2 meilleures balles d'amateur*** dans les deux tours.
- Il est important qu'à la fin, les numéros et les noms des équipes soient identiques dans les deux tours. Pour cela, il est important que vous ayez préalablement chargé la liste de départ avec la répartition des listes de départ du 1er tour dans le 2e tour. Cela facilite à la fin la composition de l'équipe pour le classement par équipe. Selon le nombre de changements de joueurs et si différents pros jouent pour la même équipe, il peut être nécessaire d'adapter manuellement les équipes (numéros et noms d'équipe).

Créer un tournoi

Paramètres de base

Forme de jeu et mode de comptage

Réglez le tournoi sur la forme de jeu „Simple“ et le mode de comptage „HCP bon:comptage,élevé Stableford“. et déroulez le tournoi comme d'habitude ! Les pros jouent au compte-gouttes et sont évalués comme tels.
Comme il y a entre-temps aussi des pros avec HCPI, veuillez changer ces pros manuellement dans l'éditeur de joueurs sous Informations sur les joueurs en „jeu de golf“. **Comptage (Strokeplay)**. Lire =>ici

En Autriche, veuillez régler sous la forme de jeu „Combinaisons de jeu prêtes : Pro-Am“.

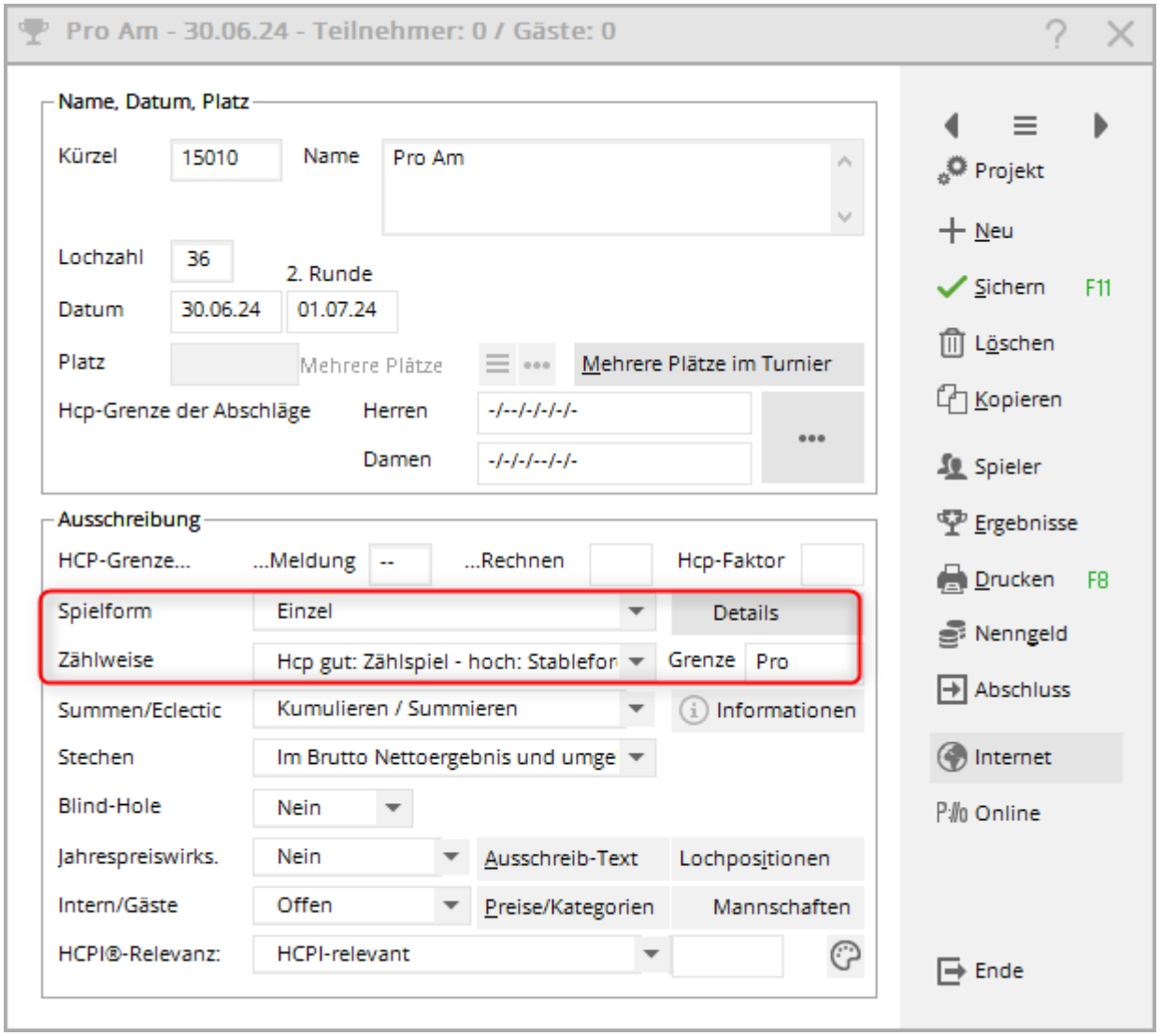

Plusieurs parcours dans le tournoi

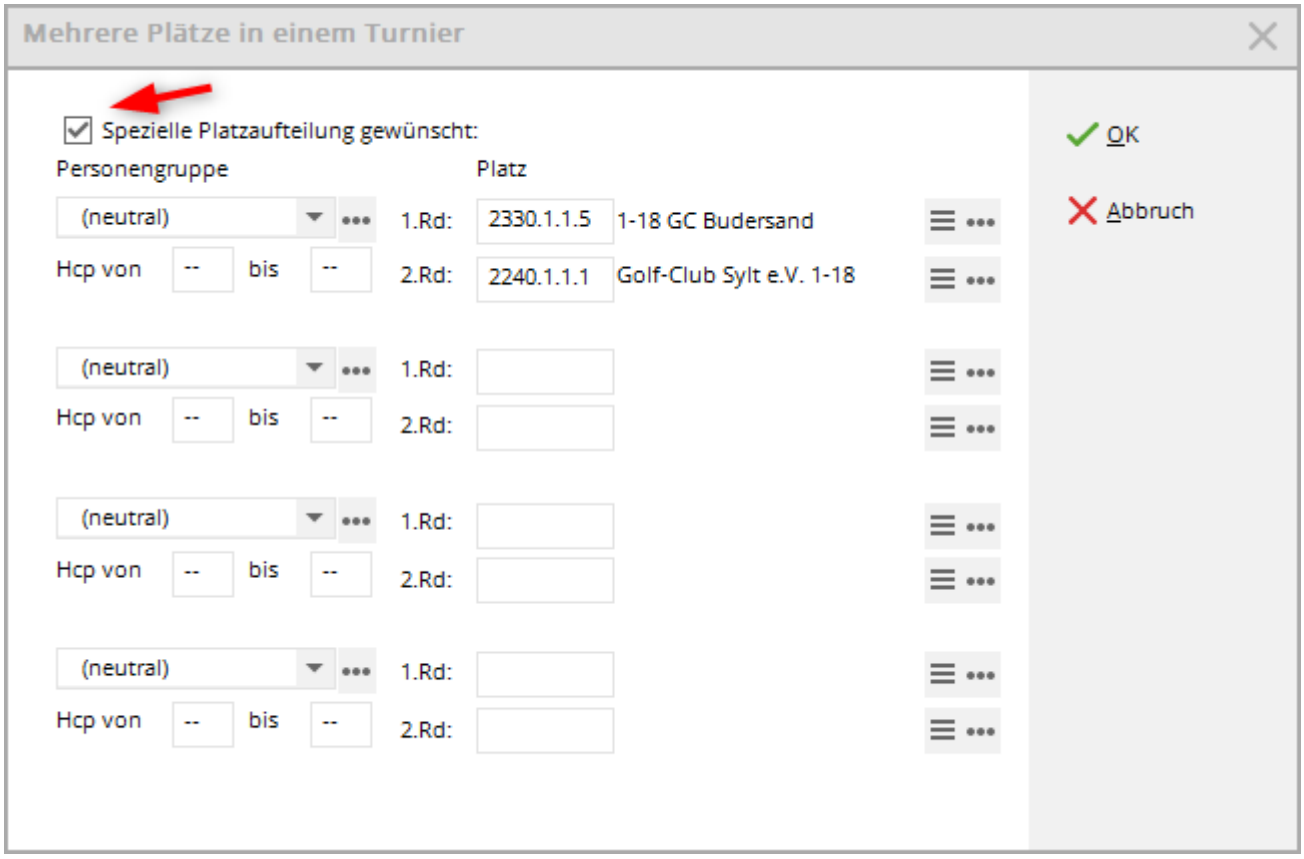

Limite HCP des départs

Veillez à ce que le réglage de la limite HCP des départs soit adapté à tous les joueurs :

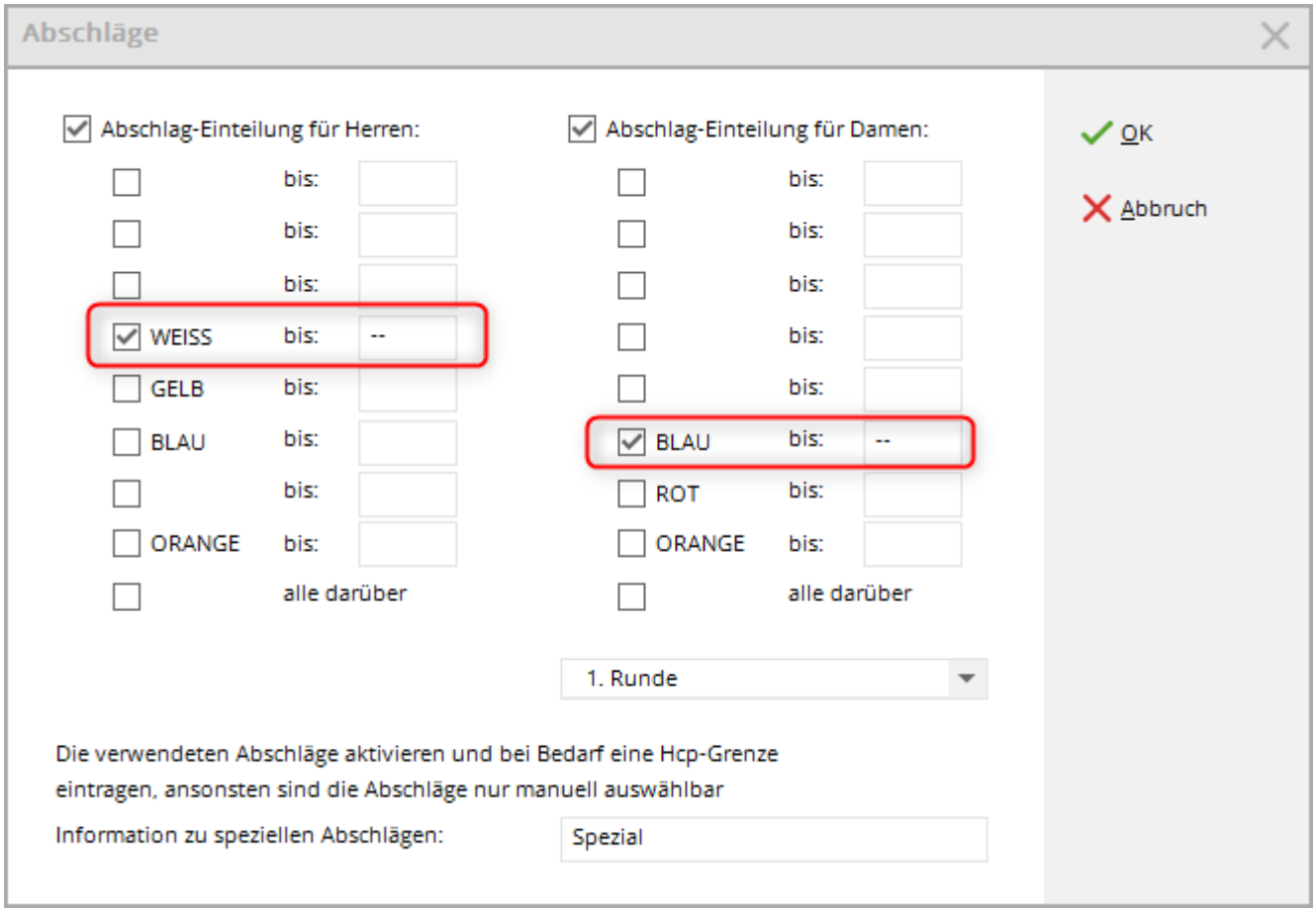

Réglages des prix

Prix unitaire des pros

Via Prix/catégories, vous définissez le prix unitaire pour les pros. En raison du fait qu'il y a aussi des pros avec HCPI, vous ne pouvez y parvenir qu'avec un „filtre d'énumération“ !

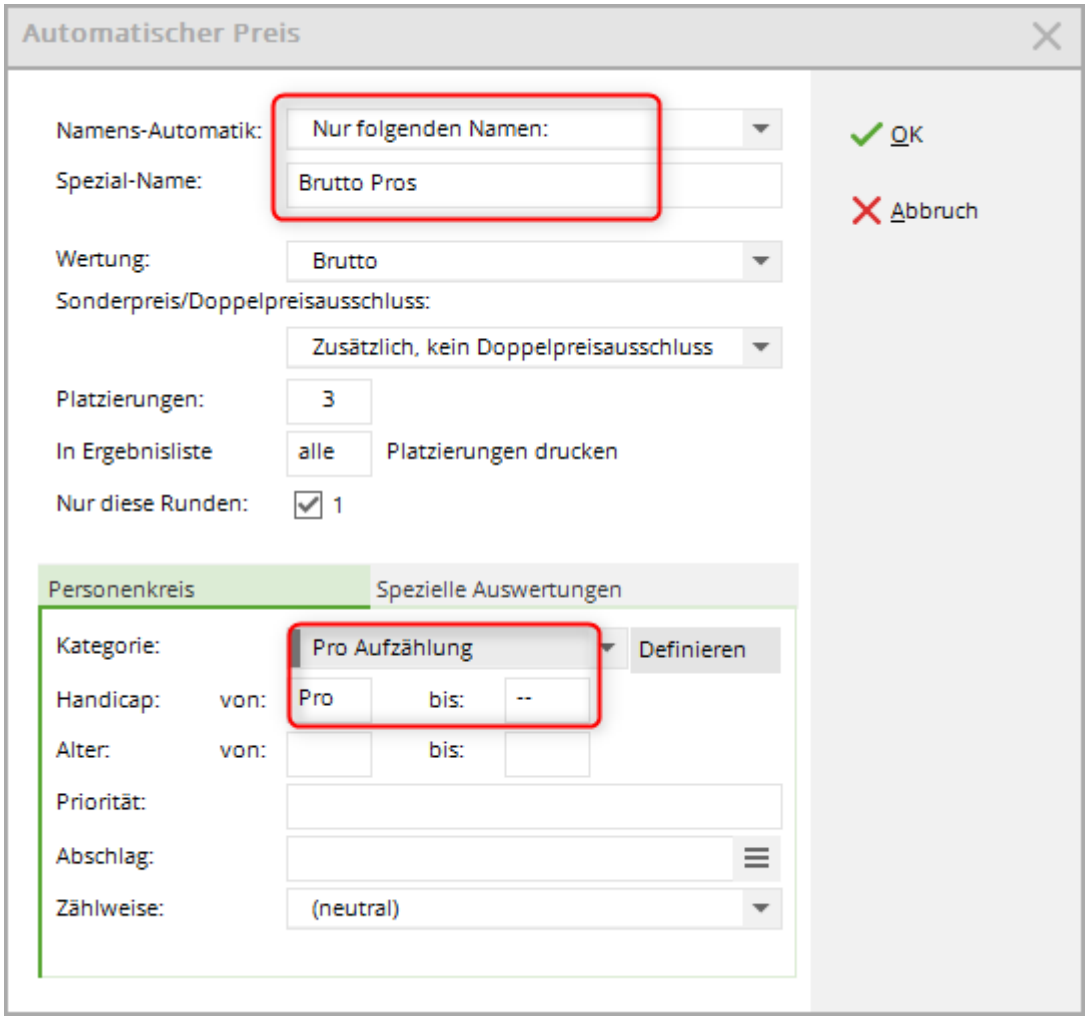

Régler le classement de l'équipe

Pour le classement par équipe, il est important qu'il soit réglé de la même manière pour les deux tours !

Pour le classement par équipe, sélectionnez via le bouton ***Aide*** Faites calculer le résultat de l'équipe avec Stableford, afin que les résultats de comptage des pros soient convertis.
Veuillez en outre impérativement tenir compte des autres explications dans les autres captures d'écran !

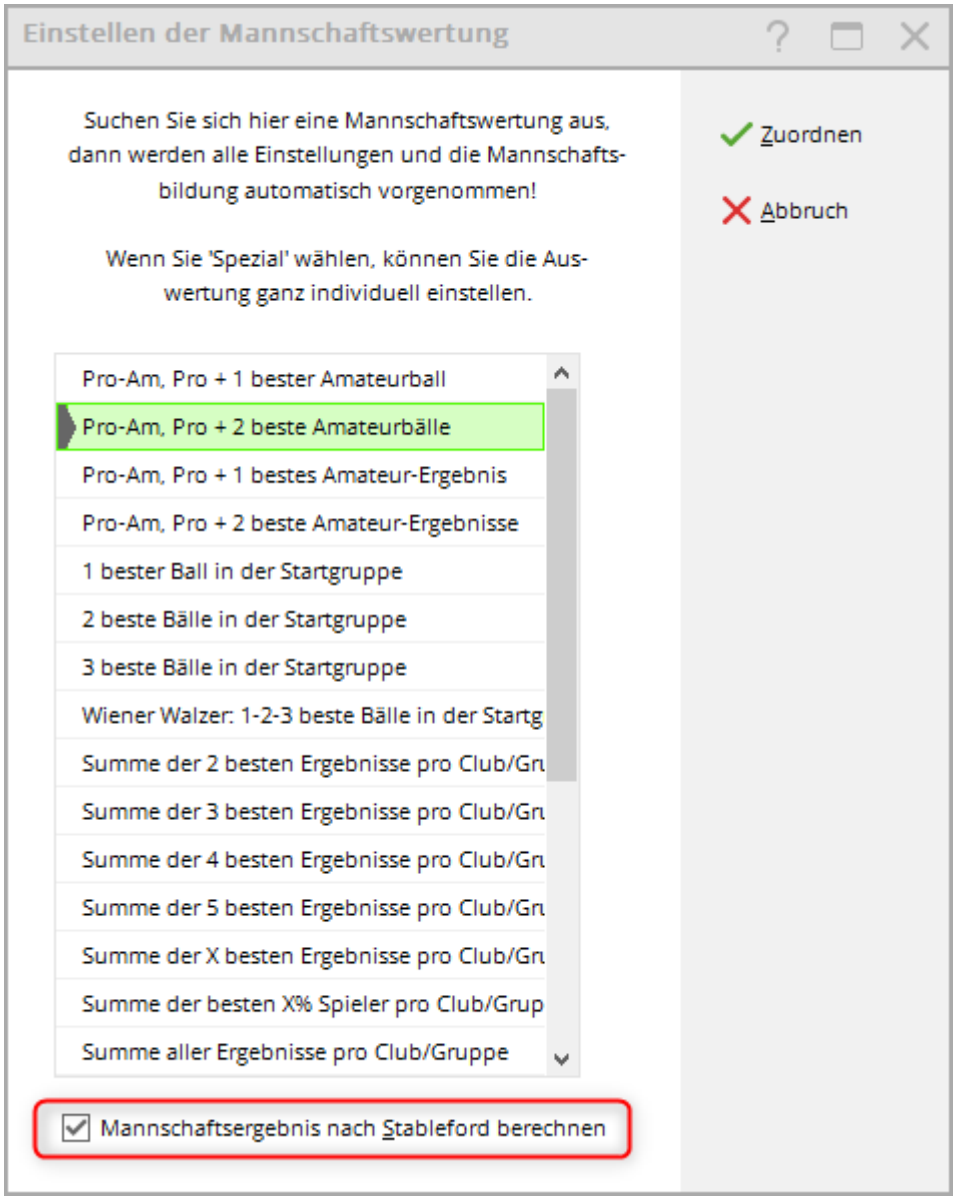

Imprimer les classements des équipes

Vous imprimez le classement par équipe directement en cliquant sur le bouton „Classement par équipe“. Vous imprimez le 1er tour comme d'habitude. Vous obtenez l'affichage des résultats individuels des trous. Les résultats classés sont affichés en ***en gras*** sont affichés en gras.

Si vous souhaitez imprimer le résultat de l'équipe uniquement pour le 2e tour, décochez la case „Liste complète“ :

Résultat de l'équipe sur Internet

Si vous souhaitez imprimer les résultats d'équipe ** *individuellement par tour*** sur Internet, il est possible de vous pouvez à cet effet télécharger des PDF du classement par équipe de chaque tour.

Si vous activez les résultats d'équipe dans le tournoi à 2 tours pour la présentation en ligne, les résultats d'équipe des deux tours seront regroupés.

Dans le tournoi sous ***Internet*** vous pouvez définir si vous souhaitez afficher sur Internet le classement brut ou net de l'équipe, ou les deux :

