Tournoi à plusieurs tours dans plusieurs clubs

Pour tous les clubs participants : si vous planifiez un tournoi à plusieurs tours, dans lequel par exemple un tour est joué dans trois clubs de golf chacun, et qu'à la fin vous souhaitez le classement général sur les trois tours, veuillez tenir compte des conseils suivants. Nous partons du principe que tous les clubs utilisent PC CADDIE pour le déroulement du tournoi.
Un tournoi à plusieurs tours ne peut être affiché dans INTRANET que dans un seul club à la fois !
Veuillez toujours veiller à avoir une version actuelle de PC CADDIE. Vous pouvez télécharger les mises à jour sur ⇒ici

1er tour

Plusieurs parcours dans un tournoi
Chargement des données de terrain possible pour chaque club
Réglage spécial Suisse

Le club qui règle le 1er tour peut continuer à jouer comme d'habitude. ***jusqu'à la fin du tournoi inclus*** (pertinence HCPI) et préparer ensuite le 2e tour.

Après la clôture du tournoi, tous les joueurs doivent être invités à participer au tour suivant et une liste de départ (au moins provisoire avec les heures) doit être établie pour le tour suivant..
Ce n'est qu'APRÈS que le tournoi peut être exporté vers le club suivant.. Les joueurs ont déjà été contrôlés sur l'Intranet au début du 1er tour.
Avec cette procédure, les participants du 2e tour ne verront pas non plus apparaître „Club d'affiliation inconnu“.

Voici comment inviter les joueurs au 2e tour : Charger les joueurs du premier tour
Si vous avez sélectionné ***Définir la coupe*** laissez les paramètres de base, TOUS les joueurs seront chargés au prochain tour.

Ensuite, exportez vers le club suivant : Exporter le tournoi
Veuillez exporter vers le serveur PC CADDIE
Informez le club qui gère le prochain tour que le tournoi est prêt à être récupéré !

Après avoir exporté vers le club suivant, vous ne devez plus publier le tournoi sur Internet. Sur INTRANET, la publication d'un tournoi n'est toujours possible que dans 1 club (INTRANET ne le présente pas dans plusieurs clubs). Si vous lancez tout de même une transmission, vous recevrez le ***Avertissement du maître du tournoi***! Dans ce cas, informez le club qui gère le prochain tour afin que les joueurs puissent trouver la liste de départ du prochain tour dans le club (Internet) où le match a lieu !

Tour 2

Le club qui gère le 2e tour importe maintenant le tournoi : Importer le tournoi
Veuillez importer depuis le serveur PC CADDIE en cliquant sur le bouton ***Charger un tournoi partagé sur Internet***.
Dans un tournoi à plusieurs tours, votre numéro de place est certainement déjà paramétré dans un tour.
Après l'importation, saisissez en tout cas à nouveau votre propre parcours de manière active dans le tournoi. (Vous n'avez pas fait écraser vos propres données de terrain lors de l'importation - selon les instructions d'importation !)

Vérifiez ensuite le tournoi importé en ce qui concerne la fin du tournoi et les nouveaux handicaps pour le 2e tour.
Pour cela, imprimez la liste des résultats du 1er tour. La colonne avec les valeurs GBE/AGS vous indique que la clôture du tournoi a été effectuée. Si les joueurs ont également déjà été chargés dans le 2e tour ET qu'une liste de départ a déjà été établie par le club précédent, tout devrait déjà être ok dans l'éditeur de joueurs du 2e tour.
Vous pouvez alors modifier votre liste de départ (parties) à tout moment si nécessaire. Un „Club d'affiliation inconnu“ ne figure pas sur la liste.

Vous pourriez également comparer les HCPs pour le 2e tour avec le WHS, si vous ne travaillez pas avec la coche „toujours conserver le HCP du 1er tour“ (en cas de doute, demandez à notre support@pccaddie.com). N'oubliez cependant pas qu'avec le WHS, les nouveaux HCP seront disponibles au plus tôt le jour suivant la transmission des résultats (cela changera à nouveau en 2022 avec des HCP provisoires en Allemagne). Si tous les clubs d'affiliation des joueurs du 1er tour ne se sont pas connectés à l'Intranet après la fin du 1er tour, vous recevrez éventuellement des handicaps „obsolètes“ en cas de déconnexion de l'Intranet pour le 2e tour. Si vous jouez en cochant la case „toujours conserver le HCP du 1er tour“, chaque joueur sait clairement avec quel HCP il va jouer les tours !

Déroulez maintenant le 2ème tour comme d'habitude, faites également le ***clôturez le tournoi uniquement pour le 2e tour***Chargez les joueurs du 2ème tour dans le 3ème tour et créez une liste de départ pour le 3ème tour, exportez ensuite seulement vers le 3ème club, afin qu'il puisse lui aussi importer le tournoi en étant préparé de manière optimale (observez les remarques importantes sur le Déroulement du tour 1, et agissez de la même manière !)

Tour 3

Importez le tournoi de la même manière que le club qui a effectué le 2e tour et contrôlez également de la même manière que le club qui a effectué le 2e tour. A la fin du tour, il ne vous reste plus qu'à clôturer le tournoi du 3ème tour et à imprimer la liste complète des résultats pour les 3 tours.
Lisez en particulier les explications pour le tour 2!

Réglage spécial pour la Suisse

En Suisse, il est recommandé de calculer les points nets sur les listes de résultats lors de tournois à plusieurs tours en commençant par le premier tour. est toujours recommandé avec l'handicap de

départ du 1er tour. Cependant, la clôture du tournoi est également effectuée après chaque tour. On part du principe qu'il est plus juste pour les joueurs de toujours calculer les listes de résultats avec l'handicap du 1er tour :
Exemple :
Le joueur 1 s'améliore au 1er tour et aurait moins de points au 2e tour sans le réglage spécial.
Le joueur 2 ne s'améliore qu'au 2e tour (il a joué de la même manière que le joueur 1 au 1er tour), il aurait un avantage sur le joueur 1 en ce qui concerne le total des points des tours sans le réglage spécial.
Ceci doit être évité et est obtenu avec le réglage suivant.
Vérifiez à côté de la forme de jeu sous „Spécial“.

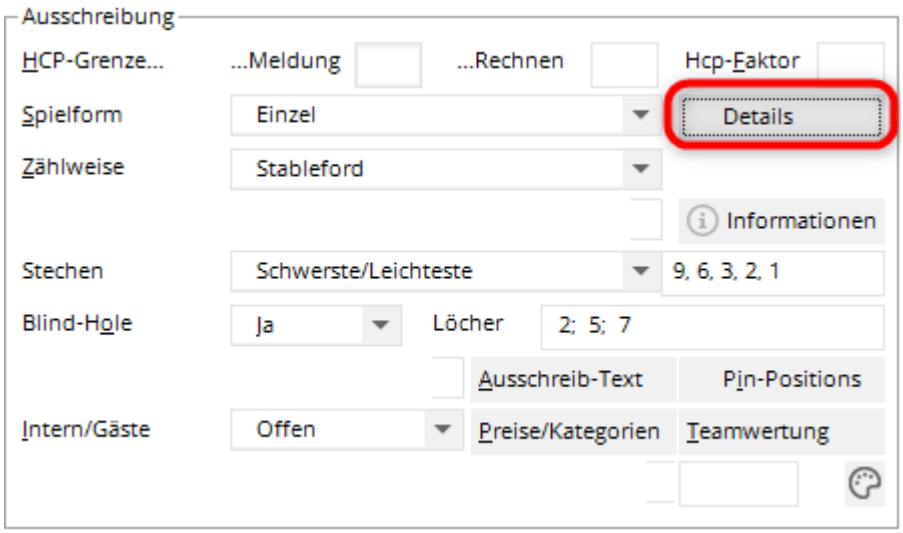

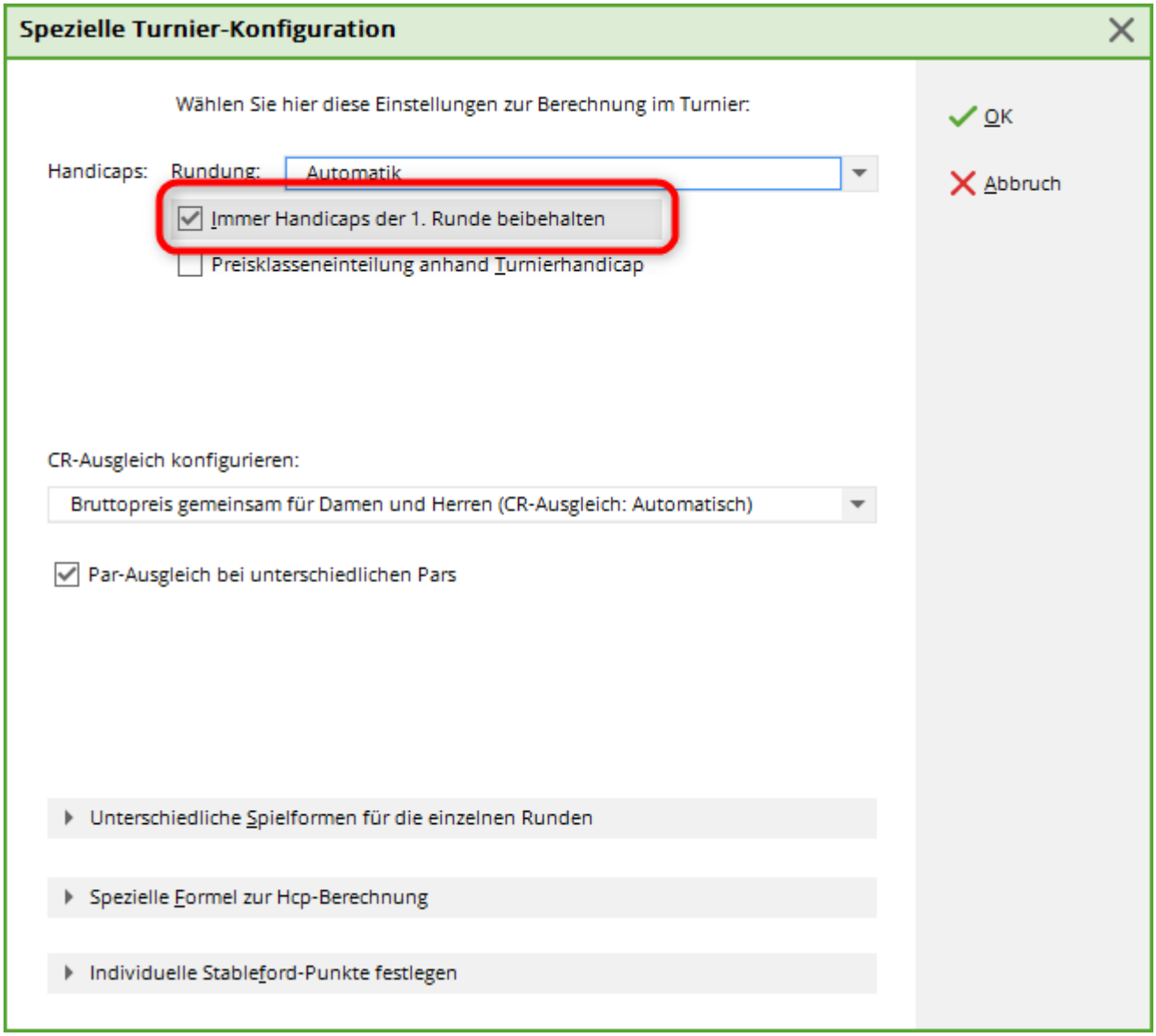

Si la case est cochée, vous pouvez clôturer le tournoi comme recommandé après chaque tour, et pourtant, pour la liste des résultats, les points nets de tous les tours sont toujours calculés avec le handicap de départ du 1er tour. De la même manière, les tirets de handicap sur les cartes de score sont imprimés pour le handicap du 1er tour (si le joueur avait un handicap plus élevé au 1er tour).

Sur les cartes de score à partir du 2e tour, on trouve aussi bien l'handicap de départ du 1er tour (information pour le joueur - les points sont calculés avec cet handicap pour la liste des résultats) que l'handicap réel.Le score final est le score de la fin du premier tour. Lorsque les tirets de référence sont imprimés sur les cartes de score (standard en Stableford), ce sont toujours les tirets correspondant au handicap le plus élevé qui sont imprimés. Cela signifie que si un joueur s'est détérioré lors du premier tour et a un handicap de parcours plus élevé selon le tableau de classement des parcours, ce HCP sera également imprimé (dans la mesure où la clôture du premier tour a été effectuée et qu'un nouveau HCP est déjà disponible avec le WHS).

Exemple de carte de score : ***Le joueur a détérioré son handicap lors du 1er tour.***. Le HCPI actuel est de 6,4 après le 1er tour, il a donc une valeur de jeu de 6 sur la carte de score pour le calcul de l'handicap, la valeur de jeu de 5 est l'handicap de départ du 1er tour, avec lequel les listes de résultats sont calculées. Dans ce cas, l'impression des deux scores indique au joueur qu'il a 1 coup de plus qu'au premier tour !

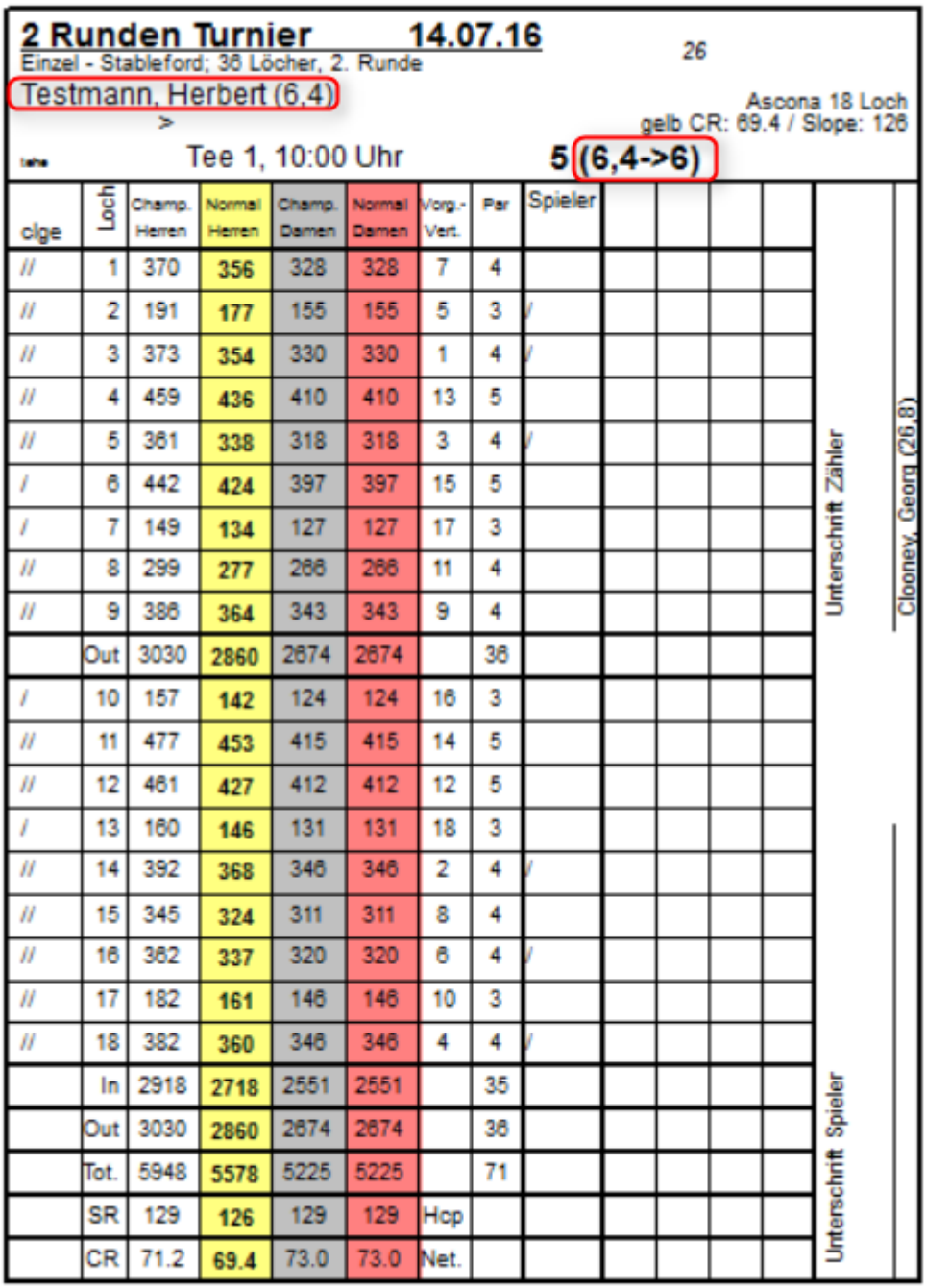

2 Runden Turnier **14.07.16**

Einzel - Stableford; 36 Löcher, 2. Runde

26

Testmann, Herbert (6,4)

Ascona 18 Loch
gelb CR: 69.4 / Slope: 126

Tee 1, 10:00 Uhr

5 (6,4->6)

olge	Loch	Champ. Herren	Normal Herren	Champ. Damen	Normal Damen	Vorg.-Vert.	Par	Spieler				
//	1	370	**356**	328	328	7	4					
//	2	191	**177**	155	155	5	3	/				
//	3	373	**354**	330	330	1	4	/				
//	4	459	**436**	410	410	13	5					
//	5	361	**338**	318	318	3	4	/				
/	6	442	**424**	397	397	15	5					
/	7	149	**134**	127	127	17	3					
//	8	299	**277**	266	266	11	4					
//	9	386	**364**	343	343	9	4					
	Out	3030	**2860**	2674	2674		36					
/	10	157	**142**	124	124	16	3					
//	11	477	**453**	415	415	14	5					
//	12	461	**427**	412	412	12	5					
/	13	160	**146**	131	131	18	3					
//	14	392	**368**	346	346	2	4	/				
//	15	345	**324**	311	311	8	4					
//	16	362	**337**	320	320	6	4	/				
//	17	182	**161**	146	146	10	3					
//	18	382	**360**	346	346	4	4	/				
	In	2918	**2718**	2551	2551		35					
	Out	3030	**2860**	2674	2674		36					
	Tot.	5948	**5578**	5225	5225		71					
	SR	129	**126**	129	129	Hcp						
	CR	71.2	**69.4**	73.0	73.0	Net.						

Unterschrift Zähler

Clooney, Georg (26,8)

Unterschrift Spieler

Exemple de carte de score : ***Le joueur a amélioré son handicap au 1er tour***. Le HCPI actuel est de 26,8 après le 1er tour. Le Playing HCP 32 est déterminé avec l'handicap de départ du 1er tour. Dans ce cas, le joueur a pour le jeu le même handicap que celui du 1er tour, une indication claire d'un HCP modifié est inutile pour le jeu et n'est donc pas affichée.

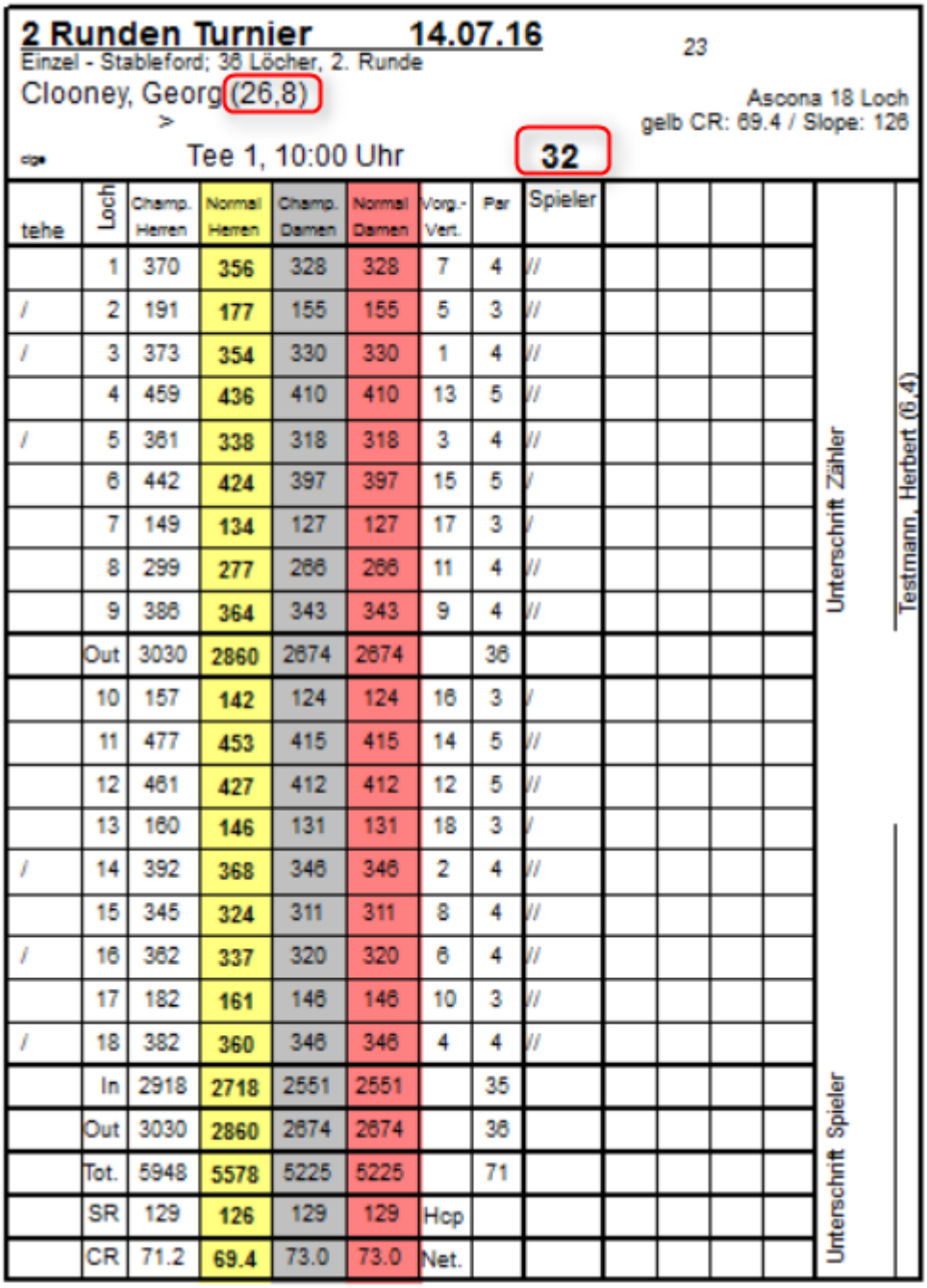

2 Runden Turnier **14.07.16**

Einzel - Stableford; 36 Löcher, 2. Runde

23

Clooney, Georg (26,8)

>

Ascona 18 Loch
gelb CR: 69.4 / Slope: 126

Tee 1, 10:00 Uhr **32**

tehe	Loch	Champ. Herren	Normal Herren	Champ. Damen	Normal Damen	Vorg.-Vert.	Par	Spieler				
	1	370	356	328	328	7	4	//				
/	2	191	177	155	155	5	3	//				
/	3	373	354	330	330	1	4	//				
	4	459	436	410	410	13	5	//				
/	5	361	338	318	318	3	4	//				
	6	442	424	397	397	15	5	/				
	7	149	134	127	127	17	3	/				
	8	299	277	266	266	11	4	//				
	9	386	364	343	343	9	4	//				
	Out	3030	2860	2674	2674		36					
	10	157	142	124	124	16	3	/				
	11	477	453	415	415	14	5	//				
	12	461	427	412	412	12	5	//				
	13	160	146	131	131	18	3	/				
/	14	392	368	346	346	2	4	//				
	15	345	324	311	311	8	4	//				
/	16	362	337	320	320	6	4	//				
	17	182	161	146	146	10	3	//				
/	18	382	360	346	346	4	4	//				
	In	2918	2718	2551	2551		35					
	Out	3030	2860	2674	2674		36					
	Tot.	5948	5578	5225	5225		71					
	SR	129	126	129	129	Hcp						
	CR	71.2	69.4	73.0	73.0	Net.						

Unterschrift Zähler

Testmann, Herbert (6,4)

Unterschrift Spieler

Lancer la clôture du tournoi uniquement pour des tours individuels

Sélectionnez comme d'habitude le bouton ***Clôture*** dans le tournoi et ***décochez*** puis, par ex. pour la clôture du 2e ou du 3e tour, cochez la case : ***et tous les tours préliminaires***

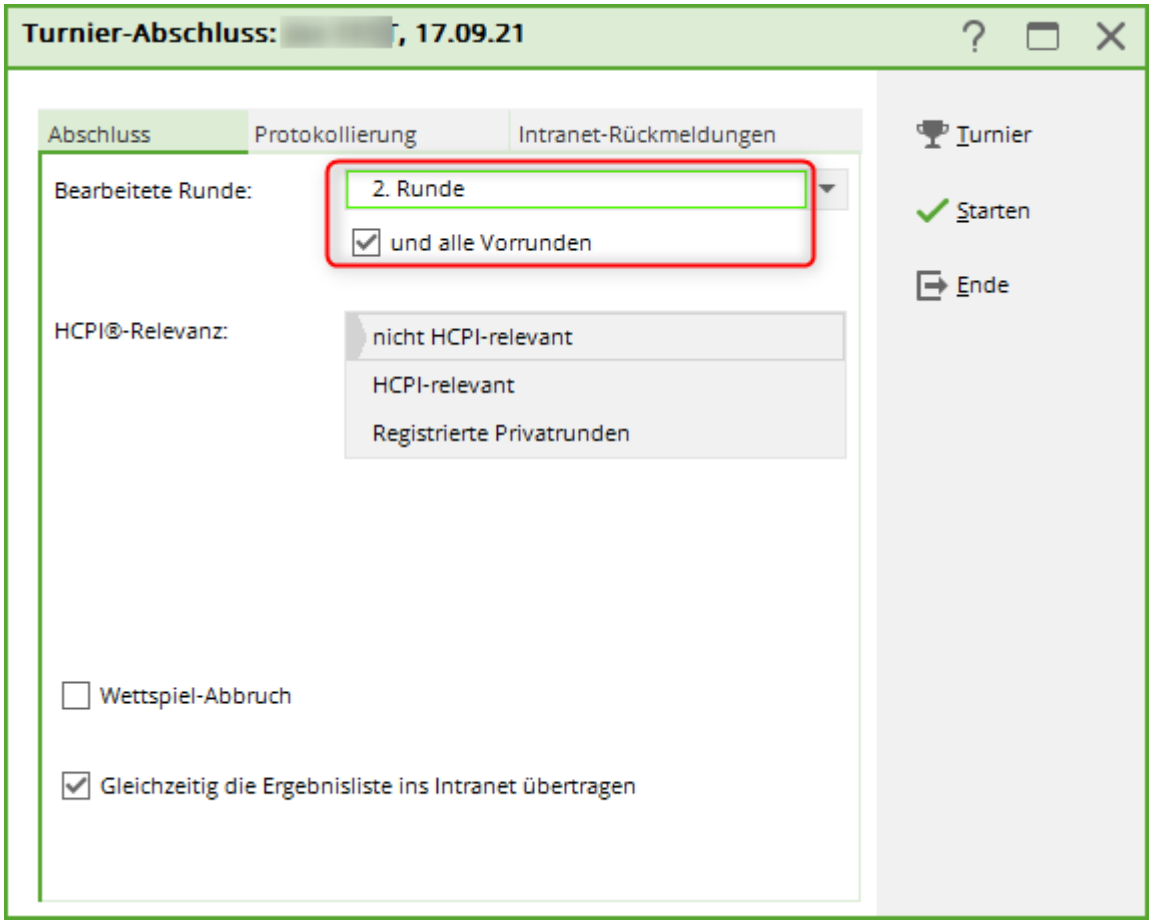

Cela peut arriver

Les joueurs ne sont pas invités au prochain tour

Après avoir importé le tournoi, vous constatez que les joueurs ne sont pas chargés pour le tour suivant. La clôture du tournoi est pourtant faite, comme vous pouvez le constater après avoir imprimé la liste des résultats du 1er tour.

Si vous pouvez encore joindre le club précédent, demandez-lui de charger les joueurs dans le tour suivant **// et de créer une liste de départ avec les heures//** et d'exporter ensuite à nouveau le tournoi.

S'il n'est pas possible que le club précédent charge les joueurs dans le tour suivant, créez-le vous-même (comme décrit plus haut).
Toutefois, dans ce cas, les nouveaux handicaps modifiés ne seront pas automatiquement dans le 2e tour.
Pour le 2e tour, vous devez donc faire la comparaison intranet. Pour ce faire, cliquez dans les paramètres de base du tournoi à droite sur ***INTERNET***. Si vous voulez maintenant ***Vérifier le joueur et le parcours par Intranet*** vous obtiendrez la question sur le tour :

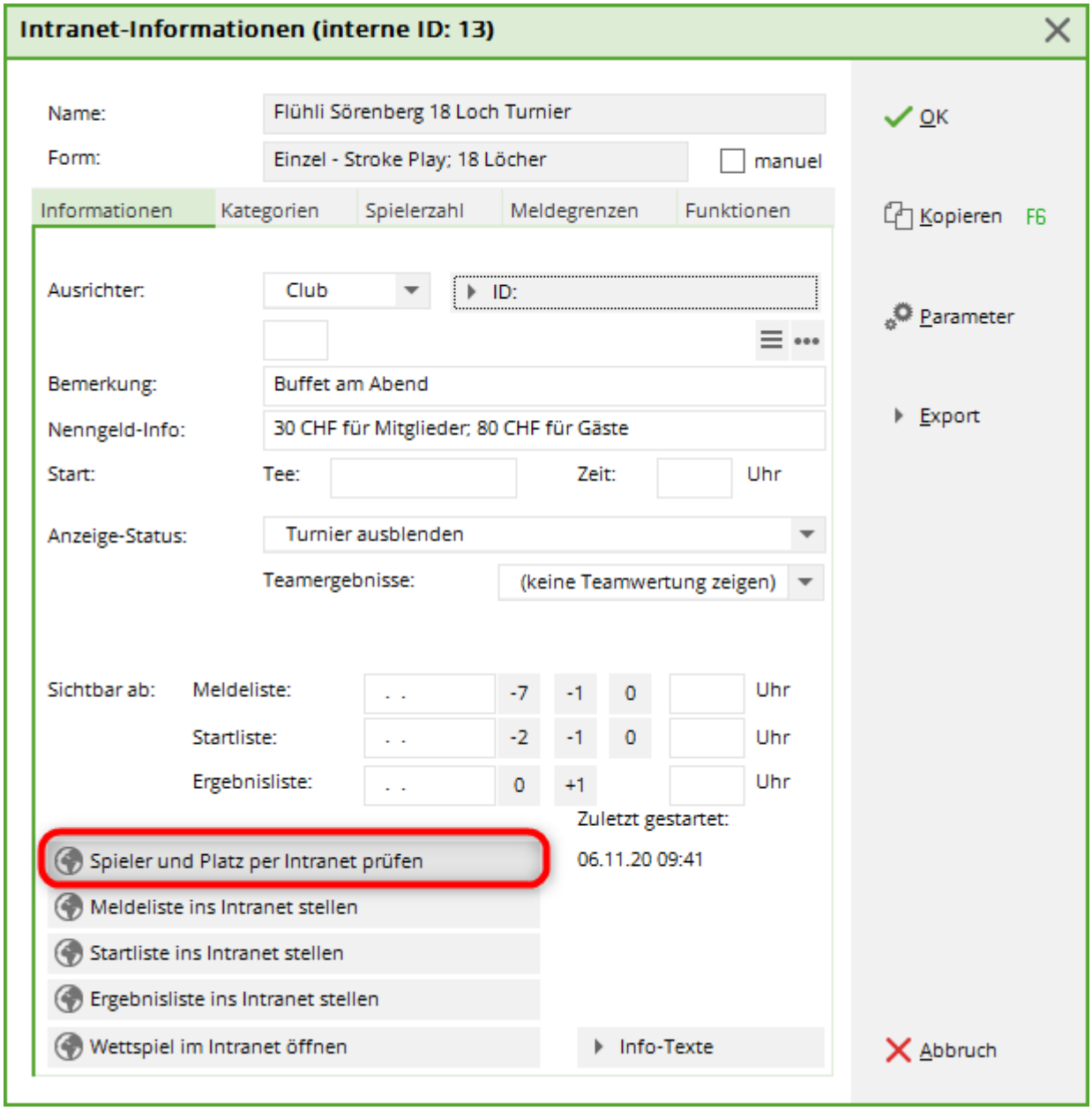

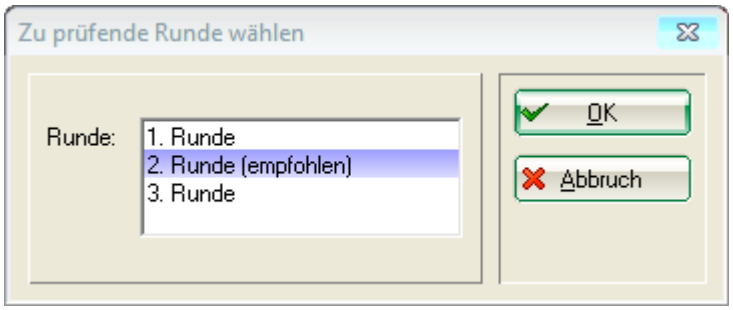

La comparaison intranet ensuite ne modifie que les HCP du 2e tour.
N'oubliez pas que vous ne recevrez les nouveaux handicaps corrects de l'Intranet que si la comparaison Intranet a été effectuée après la fin du tournoi du 1er tour dans le club qui a géré le 1er tour.
Ce n'est qu'alors que la fédération dispose des données nécessaires pour calculer les nouveaux HCP.

Joueurs individuels avec "Club d'affiliation inconnu

Si vous n'avez que quelques joueurs isolés avec un „Club d'affiliation inconnu“, traitez-les directement dans l'outil dans l'éditeur de joueurs, en l'ouvrant avec la loupe et en effectuant un contrôle intranet dans la personne. Cela demande alors moins de „travail de vérification“ que de vérifier tous les joueurs du tour par Intranet.

certains HCP ne correspondent pas

Modifiez manuellement ce HCP pour les joueurs dans l'éditeur de joueurs du tour s'il n'est pas correct. Sélectionnez le joueur, ouvrez-le en cliquant sur la loupe et modifiez le HCP pour le tour au mieux de vos connaissances.

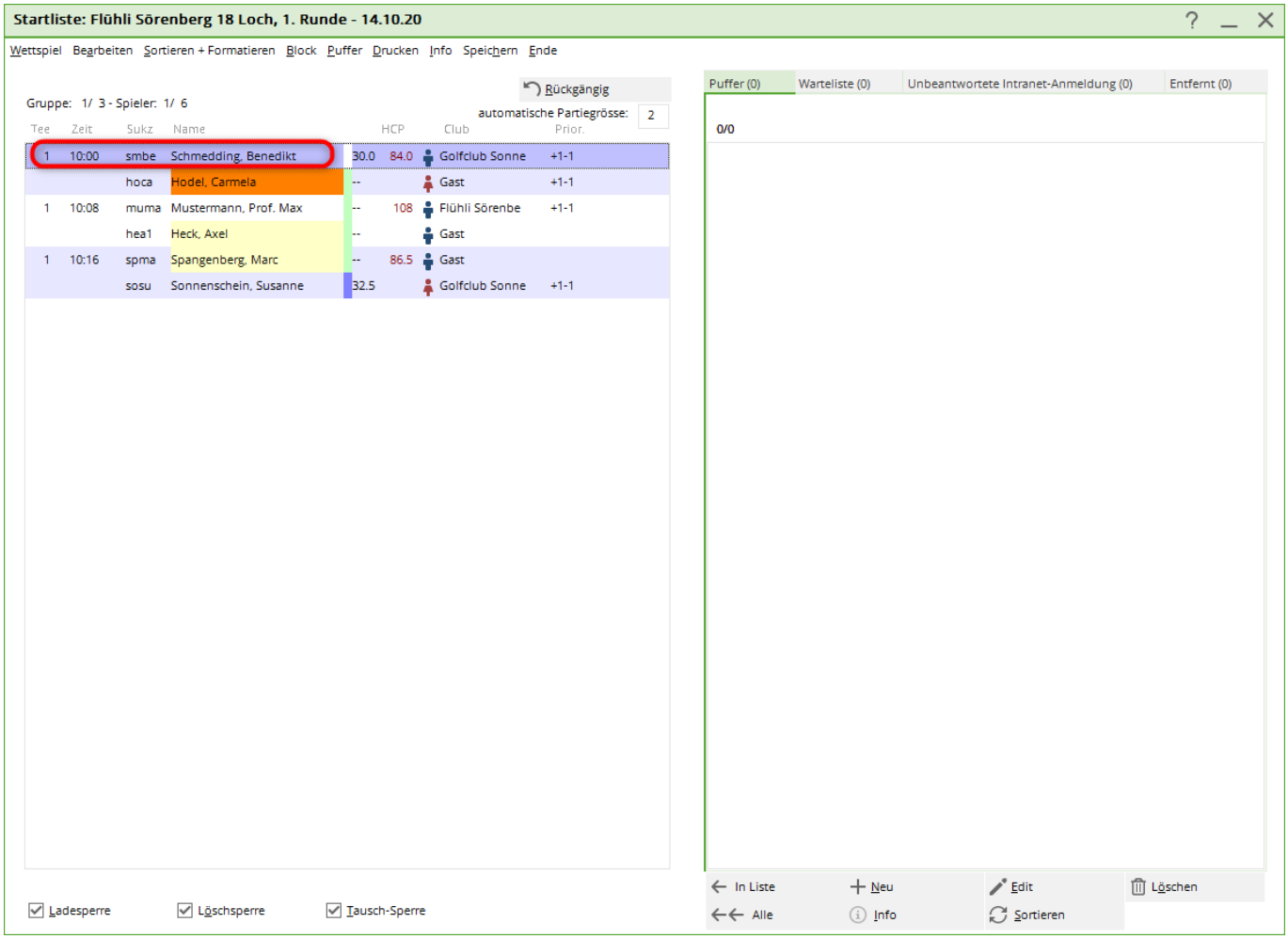

Turniermaster - Intranet DGV ou Swiss Golf

Dans l'Intranet, les tournois ex- et importés ont toujours la même ID de tournoi. Par conséquent, c'est toujours le dernier état téléchargé qui est affiché sur l'intranet. Dans la pratique, le club qui a organisé le 1er tour télécharge par exemple la liste des résultats sur l'Intranet et l'exporte vers le 2e club. Le 2e club exporte ensuite la liste de départ du 2e tour vers l'intranet. Si le 1er club exporte à nouveau vers l'Intranet, le message d'avertissement suivant s'affiche ! Il faudrait alors soit informer

le club mentionné, soit choisir „Annuler“ !
Justification : Si le 1er club envoyait à nouveau la liste des résultats du 1er tour, l'exportation de la liste de départ du 2e tour du club mentionné dans l'avertissement serait à nouveau supprimée sur l'Intranet ! Cela est dû au fait que l'Intranet reconnaît uniquement qu'une nouvelle exportation du tournoi a eu lieu !

Dans notre exemple, l'„autre club concerné“ s'appelle PCCADDIE:OnlineGast de D (Allemagne)

