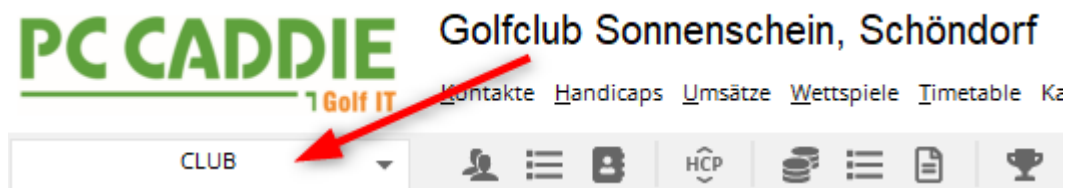


Frais d'inscription

Considérations

Tout d'abord, réfléchissez à la manière dont les frais de tournoi seront payés dans votre club de golf. Si tous les frais sont facturés ou encaissés, créez les articles dans un compte de cotisation. Avec le bouton **Frais d'inscription** vous pouvez, avec PC CADDIE, placer automatiquement les frais d'inscription de tous les participants au débit du compte de cotisation correspondant.



Si vous payez les frais **encaissez le jour du tournoi** vous créez les frais pour les matchs dans la zone de compte de caisse. Cela vous permet d'enregistrer tous les joueurs et les frais d'inscription dans la caisse afin d'encaisser directement les frais pour le match lorsque le joueur est au comptoir.



De plus, vous avez la possibilité d'imprimer les frais d'inscription sur la liste de départ (même sans les comptabiliser automatiquement - mais les réglages sont également obligatoires). Veuillez lire à ce sujet le chapitre [Liste de départ](#) .

Réglage de la finance d'inscription

Si vous **Frais d'inscription** vous accédez à la boîte de dialogue suivante. Veuillez noter dans quel domaine comptable vous travaillez. Dans notre exemple, nous travaillons avec le domaine comptable UMSATZ, dans le domaine comptable UMSATZ sont également créés les articles de frais d'inscription. Pour savoir comment procéder, voir [Créer un article](#). Créez les frais d'inscription avec le statut „normal“ et utilisez les **Automatismes d'articles**.

Nenngeld ? □ ×

Nenngeld-Artikel
Ausnahmen (0)

Kategorie	Artikel	Preis	Verfahren	Prio
Nenngeld	Range-Fee	10.00	Anpassen	★
Greenfee	Erwachsene Wochentags	60.00	Anpassen	
Option 1	Menu mit Fleisch	0.00	Anpassen	

+ Neu
 ✎ Ändern F7
 🗑️ Löschen
 ↑ Rauf
↓ Runter

Die Personengruppe (Wer zahlt welchen Artikel?) wird im jeweiligen Artikel über die Artikel-Automatik festgelegt.

📄 Buchen in diesem Kontenbereich: UMSATZ ←

ℹ️ Infoterminal: Allgemeine Nenngeld-Einstellungen
ℹ️ Infoterminal: Nenngeld-Einstellungen speziell für dieses Turnier
📄 Lastschrift für Internet-Anmeldungen buchen

✓ OK
📄 Einbuchen
📄 In Kasse F12
📄 Sichern
📄 Laden
✗ Abbruch

Vous définissez ici les positions qui doivent être calculées.

- **catégorie** : avec „Groupes de marchandises“, vous pouvez regrouper. Les frais d'inscription et les green fees sont disponibles pour tous les clubs ainsi que les options numérotées. Une dénomination en restaurant par exemple, avec des prix différents pour les plats, n'est possible qu'avec le module **PC CADDIE Online-Turnier-Management** est possible.
- **Articles** : Vous voyez les articles mis en place.
- **Prix** Le prix peut aussi être réglé uniquement avec „Adapter“ et ne doit pas être adapté à chaque fois dans l'article par match.
- **Procédure** : il y a toujours par défaut „Ajuster“.
- **Pri** : PC CADDIE calcule les articles **de bas en haut** à chaque fois dans les catégories. Pour „Frais d'inscription“, par ex. **sur la base de l'astérisque** les jeunes sont d'abord déterminés (le réglage automatique dans l'article est nécessaire), puis les „frais d'inscription adultes“ sont calculés. Dans ce cas, les jeunes ne seraient plus calculés en raison de l'astérisque, même si aucun automatisme n'a été défini dans l'article „Prix d'inscription adulte“.

Vous pouvez ajouter autant d'articles que nécessaire à l'automatisme des frais d'inscription. Vous

saisissez le prix de la compétition en sélectionnant l'article et en cliquant sur „Prix“. **MODIFIER** ou si vous avez besoin d'un autre article, sélectionnez **NOUVEAU** et remplir de manière appropriée !

Nenngeld

Kategorie	Artikel	Preis	Verfahren	Pri
Nenngeld	Nenngeld Erwachsen	30.00	Anpassen	
Nenngeld	Nenngeld Jugend	60.00	Anpassen	★
Greenfee	Turniergreenfee	50.00	Anpassen	
Greenfee	GF Turnier Jugend	0.00	Anpassen	★
Restaurant	1 Turnier Fleischgericht	20.00	Anpassen	

Nenngeldartikel

Artikel: nenga 0000 Nenngeld Jugend

Preis: 10,00

Verfahren: Anpassen

Kategorie: Nenngeld

Dieser Artikel hat in dieser Kategorie Priorität vor den vorherigen Artikelzeilen

das Setzen des Hakens ist für die PRI Einstellung des Sternchens

Explications :

- adapter - adapte l'article, lors de l'enregistrement dans le compte, le système vérifie également si l'article pour le même match de compétition se trouve déjà dans le compte (d'une course précédente) ou s'il ne convient pas et doit être supprimé.

Définir les options d'inscription pour les inscriptions en ligne aux tournois

... et utiliser pour les frais d'inscription automatiques

Dans les paramètres de base des compétitions, sélectionnez le bouton **en ligne**.

Info Texte 1 Texte 2 **Meldung** Dateien Anzeige Datenaustausch

Spieler üblicherweise gegen das Intranet prüfen

- Abmeldung ermöglichen bis: . . Uhr
- Online-Anmeldung NUR über PC CADDIE://online
- Anmeldung gesperrt (nur mit speziellen Rechten möglich)

Pro Anmeldung diese Anzahl Spieler minimal/maximal:

 /

Meldung nur mit dieser Zusatz-Info erlaubt:

Meldung nur mit PIN:

PIN erforderlich von:

. .

bis:

. .

Angaben zum Anmelde-Cut nach Handicap:

▶ Anmelde-Optionen definieren

✓ OK

☐ Kopieren F6

➔ Senden

⚙ Parameter

✕ Aabbruch

Optionen bearbeiten

Optionen 5

Optionen 1 **Optionen 2** Optionen 3 Optionen 4

Titel: Restaurant

Auswahl 1: Fleisch

Auswahl 2: Vegetarisch

Auswahl 3: ohne Essen

Auswahl 4:

Auswahl 5:

Auswahl 6:

Auswahl 7:

Auswahl 8:

Online auswählbar

Freitext erlauben

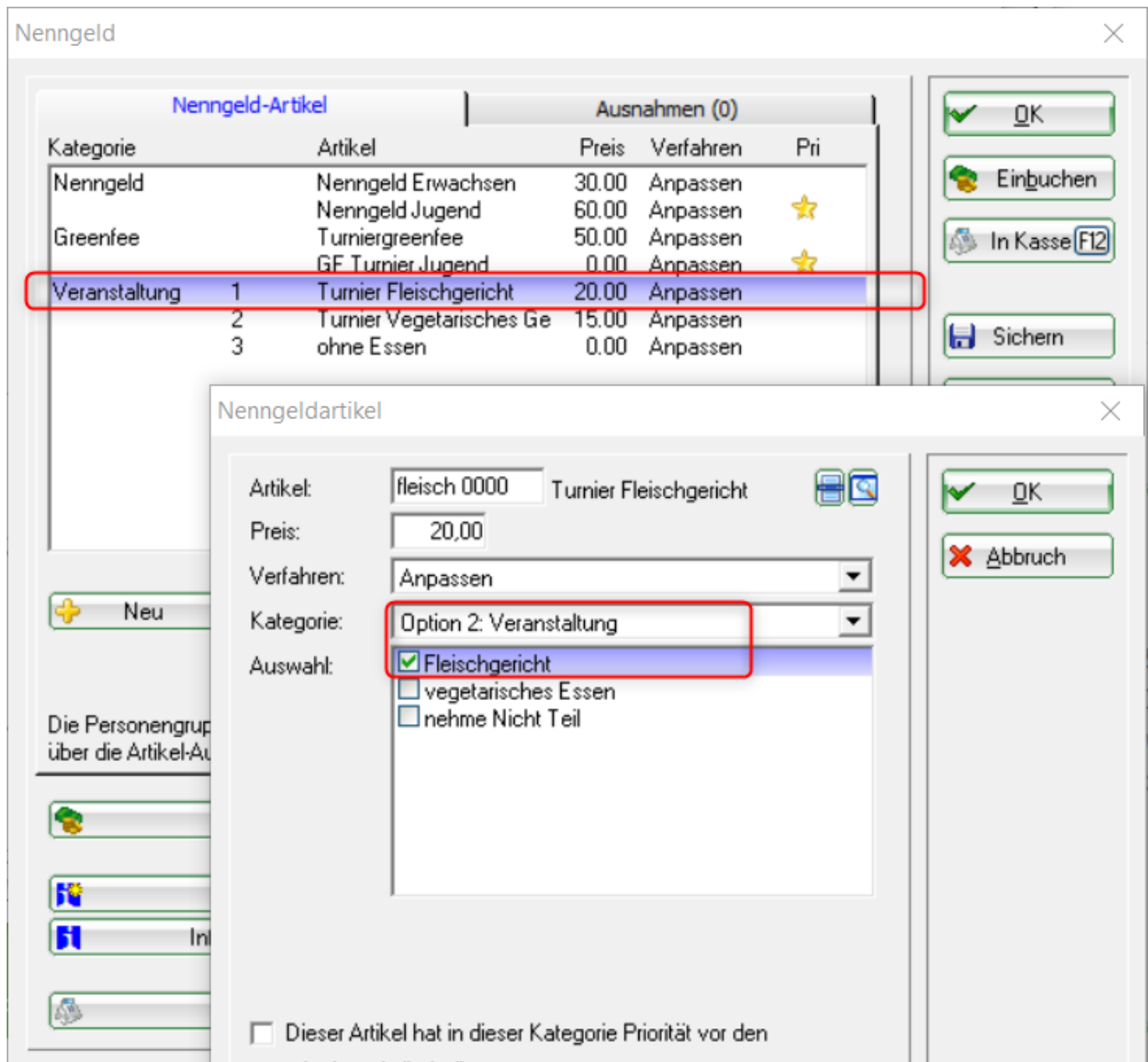
Auswahl erzwingen

✓ Speichern

✗ Abbruch

Exemple d'article sur Optionen:

Ici, l'option 2 s'appelle : manifestation



Plus d'informations sur le module [PC CADDIE Online-Turnier-Management](#), lisez [ici](#).

Réglages des frais d'inscription d'un tournoi copié

Si vous créez de nouveaux concours et copiez les paramètres de tournoi, par exemple d'un concours de l'année précédente, vous copiez également les paramètres de frais d'inscription. Dès que vous ouvrez les réglages des frais d'inscription du tournoi, vous pouvez voir que les réglages ont été copiés. Bien entendu, vous pouvez encore les modifier avant de cliquer sur **ok** pour confirmer. Si vous sortez en cliquant sur Annuler, les informations de copie sont encore conservées !

Nenngeld

Nenngeld-Artikel
Ausnahmen (0)

Kategorie	Artikel	Preis	Verfahren	Pri
	Nenngeld Erwachsene	60.00	Anpassen	
	Nenngeld Erwachsene	30.00	Anpassen	

+ Neu
 o Ändern (F7)
 x Löschen
 ↑ Rauf
 ↓ Runter

Von der vorherigen Veranstaltung kopiert - 'OK' zum Speichern!

Die Personengruppe (Wer zahlt welchen Artikel?) wird im jeweiligen Artikel über die Artikel-Automatik festgelegt.

📄 Buchen in diesem Kontenbereich: UMSATZ

📄 Infoterminal: Allgemeine Nenngeld-Einstellungen

📄 Infoterminal: Nenngeld-Einstellungen speziell für dieses Turnier

📄 Lastschrift für Internet-Anmeldungen buchen

✓ OK

📄 Einbuchen

📄 In Kasse (F12)

📄 Sichern

📄 Laden

✗ Abbruch

Réglage des exceptions

Il est possible de fixer des prix d'exception pour certains joueurs, par exemple pour les sponsors qui ne doivent éventuellement rien payer ou, dans notre exemple, uniquement le repas.

1. Pour ce faire, appuyez sur le bouton **Exceptions** bouton de commande.
2. Sélectionnez le joueur.
3. Ajustez les prix comme vous le souhaitez et appuyez sur OK.

The screenshot displays the 'Nenngeld' application interface. A modal dialog titled 'Nenngeld-Ausnahme bearbeiten' is open, allowing for the editing of an exception. The dialog includes the following elements:

- Title:** Nenngeld-Ausnahme bearbeiten
- Field 1:** Abweichendes Nenngeld bei dieser Person: (Dropdown menu showing 'sosu Sonnenschein, Susanne')
- Field 2:** Typ (Dropdown menu showing 'Erwachsene Wochentags')
- Field 3:** Preis (Dropdown menu showing '0', with a 'Normal' button below it)
- Buttons:** OK (green checkmark), Abbruch (red X)

The background window shows a table with columns 'Personen', 'Typ', and 'Preis'. A 'Neu' button is visible at the bottom left. The right sidebar contains buttons for 'OK', 'Einbuchen', 'In Kasse F12', and 'Sichern'.

Comptabilisation dans le compte de cotisations directement


Dans ce cas, les réglages ont été effectués dans un compte de cotisation. Cela a du sens si vous voulez toujours traiter tous les frais d'inscription avec une seule facture, pour les prélever ensuite par exemple avec SEPA (surtout possible pour les membres). Dans la pratique, il est souvent plus judicieux de traiter les cotisations dans un compte de caisse.

Avec les paramètres d'article suivants, vous veillez à ce que le nom du tournoi soit automatiquement ajouté au compte :

Suchkürzel, Name, Status

Kürzel: Konto-Nr. (Fibu):

Gruppe:

Name: 

Fälligkeit: Leer = Buchungstag

Status:

Avec le bouton **Enregistrer** les frais d'inscription sont automatiquement comptabilisés dans les comptes des joueurs inscrits. Cela n'a de sens que si vous facturez les droits d'inscription des joueurs (surtout de vos membres) par exemple chaque trimestre. Dans ce cas, il est préférable de comptabiliser les frais d'inscription dans un compte de cotisation, par exemple CLUB ou GMBH. Si vous souhaitez uniquement imprimer une liste de frais d'inscription, ne lancez pas cette fonction. Lors de l'enregistrement, vous avez toujours le choix de ne transférer les écritures dans le compte que pour un certain groupe de personnes (par exemple les membres ou les invités), ou de ne transférer les écritures dans le compte que pour les joueurs ayant un compte pour ce tournoi, que pour les joueurs ayant une autorisation de prélèvement ou que pour les joueurs ayant une indication de compte.

Nenngeld buchen

Soll jetzt wirklich das Nenngeld für alle Turnierspieler gebucht werden?

Personengruppe:

4/4

alle Spieler dieser Gruppe

... nur Spieler mit Konto für dieses Turnier

... nur Spieler mit Einzugsermächtigung

... nur Spieler mit Kontoangabe

Après confirmation, vous recevrez une liste avec les détails :

Eingebuchte Beträge		
Heck, Axel	Startgeld Freundschaftsturnier	20.00
Schmedding, Benedikt	Startgeld Freundschaftsturnier	20.00
Hodel, Carmela	Startgeld Freundschaftsturnier	20.00
Sonnenschein, Susanne	Startgeld Freundschaftsturnier	20.00
Mustermann, Prof. Max	Startgeld Freundschaftsturnier	20.00

✓ OK

✗ Abbruch

Exemple de compte avec nom de jeu de paris complété :

Umsatzkonto - CLUB						
Information	Datum	Zeit	S	Netto	Brutto	OK
nenn Startgeld Preis des Präsidenten	25.11.19	0:00	N	20,00	20,00	

Beitr. Wah F2

Beitr.-Typ F7

Comptabiliser dans la caisse pour encaisser

Cette option est particulièrement pratique pour tous les clients PC CADDIE ayant une fonction de caisse pour les greenfees, etc. En cliquant sur **Dans la caisse** (F12), tous les joueurs et leurs frais d'inscription sont comptabilisés dans la caisse en tant qu'écriture ouverte :

Nenngeld in Kasse buchen

Sollen alle Nenngeld-Forderungen in der Kasse angelegt werden?

Starten

Abbruch

Kunden und Buchungen eintragen

...auch mit 0-Buchungen

Nur Kunden in die Kasse eintragen

Buchungen entfernen

Personengruppe:

Alle Kontakte

alle Spieler dieser Gruppe

1. Runde

Spieler in der Kasse nach Startzeit sortieren

Ziel-Kontenbereich: UMSATZ

Hinweis: Bei Anwahl eines Fremdbereichs können nur die Spieler, nicht jedoch Buchungen in die Kasse übertragen werden

Ziel-Kassennummer:

Si le joueur souhaite ensuite payer, il suffit de sélectionner la personne correspondante dans la caisse et de cliquer ensuite sur **Payer** (F12) (voir aussi [Utilisation de la caisse](#)) - ainsi, tout est encaissé rapidement et correctement, les chiffres d'affaires respectifs sont visibles sur le bouclage journalier de la caisse.

Si vous préférez transférer les joueurs dans la caisse par ordre alphabétique, retirez le crochet **Trier les joueurs dans la caisse par heure de début.**



Si le service de restauration travaille également avec PC CADDIE, vous pouvez ajouter les noms des joueurs en sélectionnant **Transférer uniquement les clients dans la caisse** à la disposition de la restauration. Veillez à ce que la zone de compte cible soit définie sur **GASTRO** est sélectionné.

Supprimer à nouveau des écritures de la caisse

Si vous souhaitez à nouveau retirer de la caisse les joueurs et les écritures préparés, répétez la procédure ci-dessus et changez pour „Supprimer les écritures“.

Nenngeld in Kasse buchen

Sollen alle Nenngeld-Forderungen in der Kasse angelegt werden?

Kunden und Buchungen eintragen
...auch mit 0-Buchungen
Nur Kunden in die Kasse eintragen
Buchungen entfernen ←

Personengruppe:
Alle Kontakte
alle Spieler dieser Gruppe
1. Runde

Spieler in der Kasse nach Startzeit sortieren

Ziel-Kontenbereich: UMSATZ
Hinweis: Bei Anwahl eines Fremdbereichs können nur die Spieler, nicht jedoch Buchungen in die Kasse übertragen werden

Ziel-Kassennummer:

Starten
Abbruch

Sauvegarder et charger les paramètres de la finance d'inscription

Nenngeld

Nenngeld-Artikel		Ausnahmen (0)		
Kategorie	Artikel	Preis	Verfahren	Pri
Nenngeld	Nenngeld Erwachsene	30.00	Anpassen	
	Nenngeld Jugend	60.00	Anpassen	★
Greenfee	Turniergreenfee	50.00	Anpassen	
	GF Turnier Jugend	0.00	Anpassen	★
Restaurant	1 Turnier Fleischgericht	20.00	Anpassen	
	2 Turnier Vegetarisches Ge	15.00	Anpassen	
	3 ohne Essen	0.00	Anpassen	
Option 3	Sponsoring	5.00	Anpassen	

Die Personengruppe (Wer zahlt welchen Artikel?) wird im jeweiligen Artikel über die Artikel-Automatik festgelegt.

Buchen in diesem Kontenbereich: UMSATZ

Infoterminal: Allgemeine Nenngeld-Einstellungen

Infoterminal: Nenngeld-Einstellungen speziell für dieses Turnier

Lastschrift für Internet-Anmeldungen buchen

Neu

OK

Einbuchen

In Kasse F12

Sichern 1

Laden

Abbruch

Nenngeld Vorlage benennen:

Vorlage: 2 Monatspreis

OK 3

Abbruch

Pour différentes séries de compétitions, vous pouvez également sauvegarder les réglages des frais d'inscription et les charger à nouveau pour la prochaine compétition de la série.


- Sauvegardez les réglages des frais d'inscription dès qu'ils sont adaptés et testés pour l'utilisation.
- Donnez un nom approprié au modèle.
- Cliquez sur OK !

Enregistrement dans le compte de cotisation directement

Dans ce cas, les réglages ont été effectués dans un compte de cotisation. Cela a du sens si vous voulez toujours traiter tous les frais d'inscription avec une seule facture, pour les prélever ensuite par exemple avec SEPA (surtout possible pour les membres). Dans la pratique, il est souvent plus judicieux de traiter les cotisations dans un compte de caisse.

Avec les paramètres d'article suivants, vous veillez à ce que le nom du tournoi soit automatiquement

ajouté au compte :

Suchkürzel, Name, Status			
Kürzel	ne30	Konto-Nr. (Fibu):	
Gruppe	NENN Nenngeld	Neu	Lösch.
Name	Startgeld <?> 		
Fälligkeit	. .	Leer = Buchungstag	
Status	N - Normal, einmalig		

Avec le bouton **Enregistrier** les frais d'inscription sont automatiquement comptabilisés dans les comptes des joueurs inscrits. Cela n'a de sens que si vous facturez les droits d'inscription des joueurs (surtout de vos membres) par exemple chaque trimestre. Dans ce cas, il est préférable de comptabiliser les frais d'inscription dans un compte de cotisation, par exemple CLUB ou GMBH. Si vous souhaitez uniquement imprimer une liste de frais d'inscription, ne lancez pas cette fonction. Lors de l'enregistrement, vous avez toujours le choix de ne transférer les écritures dans le compte que pour un certain groupe de personnes (p. ex. membres ou invités), ou de ne transférer les écritures que pour les joueurs disposant d'un compte pour ce tournoi, pour les joueurs disposant d'une autorisation de prélèvement automatique ou pour les joueurs disposant d'une indication de compte.

Nenngeld buchen

Soll jetzt wirklich das Nenngeld für alle Turnierspieler gebucht werden?

Personengruppe:

Alle Kontakte

alle Spieler dieser Gruppe

4/4

alle Spieler dieser Gruppe

... nur Spieler mit Konto für dieses Turnier

... nur Spieler mit Einzugsermächtigung

... nur Spieler mit Kontoangabe

Starten

Abbruch

Après confirmation, vous recevrez une liste avec les détails :

Eingebuchte Beträge		
Heck, Axel	Startgeld Freundschaftsturnier	20.00
Schmedding, Benedikt	Startgeld Freundschaftsturnier	20.00
Hodel, Carmela	Startgeld Freundschaftsturnier	20.00
Sonnenschein, Susanne	Startgeld Freundschaftsturnier	20.00
Mustermann, Prof. Max	Startgeld Freundschaftsturnier	20.00

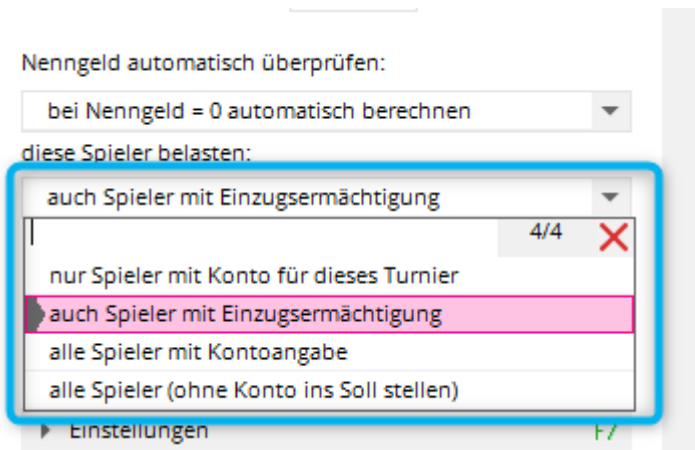
OK
 Abbruch

Exemple de compte avec nom de jeu de paris complété :

Umsatzkonto - CLUB						
Information	Datum	Zeit	S	Netto	Brutto	OK
nenn Startgeld Preis des Präsidenten	25.11.19	0:00	N	20,00	20,00	

Réserver un prélèvement automatique pour les inscriptions par Internet

Vous pouvez également encaisser les frais d'inscription par prélèvement automatique. Pour cela, vous pouvez choisir les options suivantes :



- **Uniquement les joueurs ayant un compte pour ce tournoi**
Les frais d'inscription seront débités à ceux qui ont explicitement déposé un compte pour ce tournoi.
- **Egalement les joueurs avec autorisation de prélèvement automatique**
Les frais d'inscription seront débités à tous ceux qui ont ouvert un compte pour ce tournoi, ainsi qu'à ceux qui, indépendamment de cela, ont ouvert une autorisation de prélèvement automatique et des coordonnées bancaires dans cette zone de comptes.
- **Tous les joueurs avec indication de compte**
Les frais d'inscription sont débités à tous ceux qui ont simplement déposé un compte bancaire. Indépendamment d'une autorisation de prélèvement automatique
- **Tous les joueurs**
Les frais d'inscription sont débités sur le compte de tous les joueurs. Même si aucune coordonnée bancaire n'a été enregistrée.