

# Prix annuels

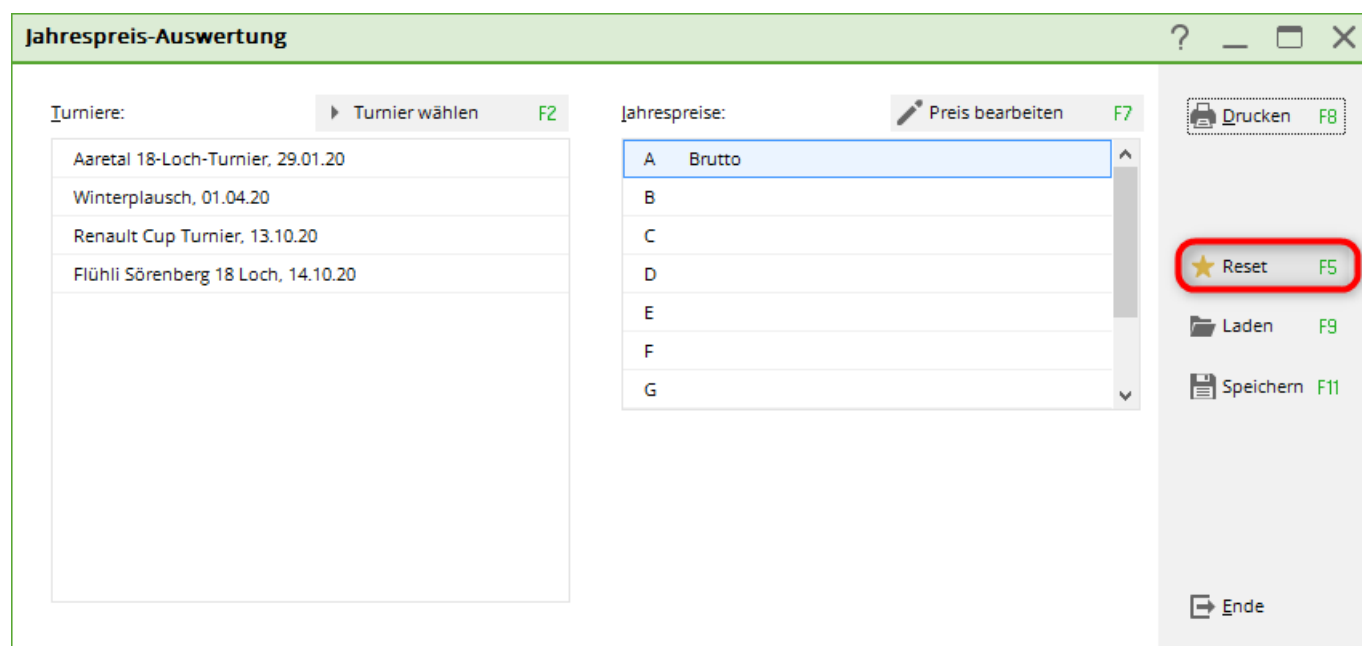
Si le module „Prix annuels“ est licencié pour votre PC CADDIE, vous trouverez les paramètres correspondants sous l'option de menu **Compétitions/prix annuels**. Dans l'évaluation des prix annuels, les tournois de la **Forme de jeu individuel** évalués indépendamment du fait qu'un tournoi ait été validé ou non. La méthode de comptage „contre le par“ est convertie en Stableford. Pour les prix annuels, les résultats effectivement obtenus lors du tournoi sont évalués par tour, Veuillez en tenir compte pour les tournois à plusieurs tours. **Les formes de jeu à quatre de tout type** ne peuvent pas être évalués pour les prix annuels.

L'avantage des prix annuels réside dans le fait que vous pouvez déterminer les vainqueurs globaux de différents tournois, par exemple le vainqueur global des dames, le vainqueur global des seniors de l'après-midi ou encore le vainqueur d'un voyage pour hommes.

Veuillez également tenir compte des catégories de prix annuels A à D dans les différents tournois !

Lisez également à ce sujet : [Catégories A à D](#)

## Choisir les tournois



En cliquant sur le bouton **Reset** vous pouvez rétablir les paramètres de base pour configurer une nouvelle évaluation. Vous devez tout d'abord déterminer les tournois qui doivent être évalués dans le cadre d'un classement annuel. Choisissez pour cela **Sélectionner un tournoi** (F2) et marquez les tournois souhaités avec la touche **Barre d'espace** ou en cliquant avec la souris. Les tournois sont marqués d'une coche verte qui peut être retirée en cliquant à nouveau sur la souris ou en appuyant sur la barre d'espace.

**Turniere wählen** ✕

Suchkürzel eingeben:  Markieren durch Drücken der Leertaste!

Datum	Turnier	Loch	Spiel	Spieler	Sukz
<input type="checkbox"/> 28.02.05	Workshop1 München	18	Einzel-Str	15/0	4w1m
<input type="checkbox"/> 06.05.07	Coupe du printemps Payerne	18	Einzel-Sta	89/50	0723
<input type="checkbox"/> 16.08.07	Offener Donnerstag	18	Einzel-Sta	30/0	07033
<input type="checkbox"/> 16.08.07	Offener Donnerstag	18	Einzel-Sta	30/0	07033
<input type="checkbox"/> 08.11.07	Testcup	36	Einzel-Sta	8/0	0201
<input checked="" type="checkbox"/> 29.01.20	Aaretal 18-Loch-Turnier	9	Einzel-Sta	2/20	0728
<input checked="" type="checkbox"/> 01.04.20	Winterplausch	18	Einzel-Sta	0/0	20003
<input checked="" type="checkbox"/> 13.10.20	Renault Cup Turnier	54	Foursom-Sta	8/0	20006
<input checked="" type="checkbox"/> 14.10.20	20007	18	Einzel-Sta	0/0	20007
<input checked="" type="checkbox"/> 14.10.20	Flühli Sörenberg 18 Loch Turnier	18	Einzel-Sta	4/0	20002

✓ **OK**

**Gruppen-Wahl**

Reset

🔍 Suchen

➔ Weiter **F3**

Mehrfach-Wahl  
--/5

✗ **Abbruch**

Veuillez également utiliser la **Choix du groupe** pour sélectionner les tournois recherchés pour les prix annuels. Si vous saisissez la partie de texte „prix mensuel“ pour une période donnée, PC CADDIE met automatiquement en évidence tous les tournois qui contiennent ce texte dans le nom du tournoi.

**Gruppen-Wahl** ✕

Bitte geben Sie die Auswahl an:

Datum von:  bis:

Namensteil:

Typen:  Event  Kurs

Wettspiele:

Einzel  Aggregat

Vierer  Vierball

Scramble

Zählweise:  Zählspiel  Stableford

Gegen Par  Lochspiel

nur handicap-wirksam

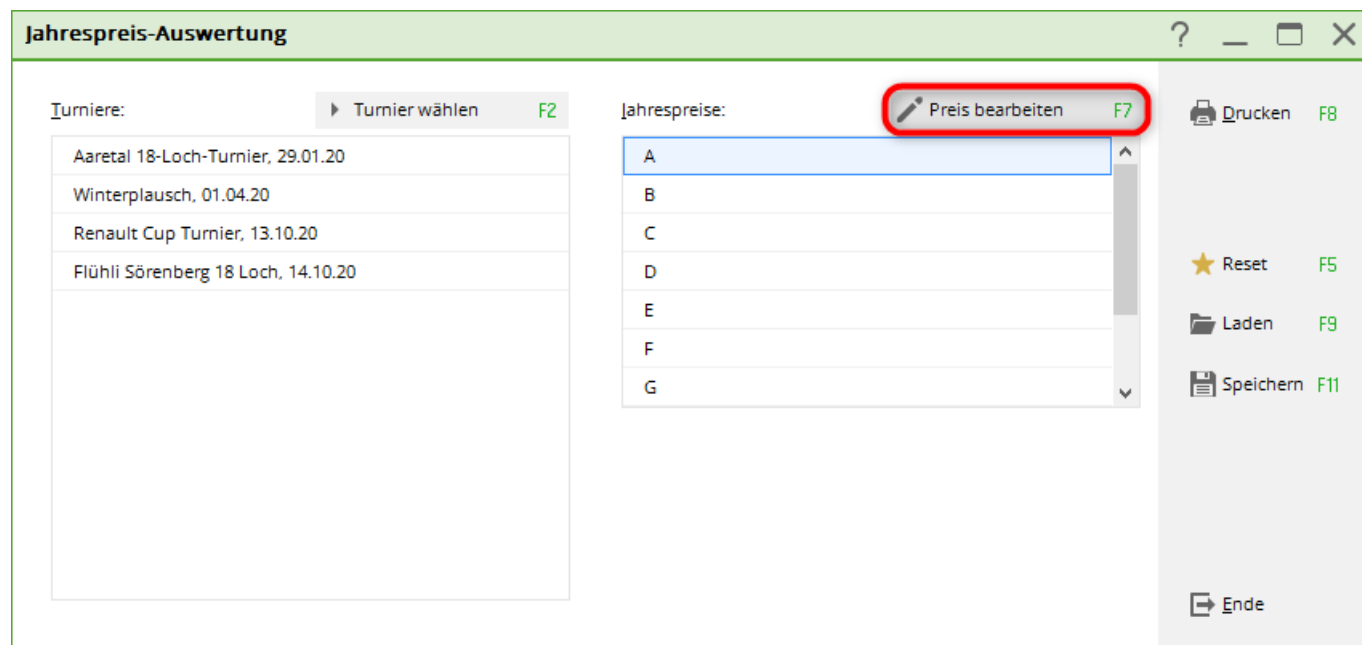
nur jahrespreis-wirksam

✓ **OK**

✗ **Abbruch**

Lors de la sélection du tournoi, il y a à nouveau un bouton **Reset (réinitialisation)**. Celui-ci permet de supprimer en toute sécurité toutes les coches de tous les tournois afin d'effectuer une nouvelle sélection.

## Modifier les prix



Vous pouvez maintenant définir des prix pour les tournois sélectionnés. Pour ce faire, sélectionnez une ligne libre dans la liste du bas et appuyez sur **Modifier le prix** (F7) :

**Jahrespreise bearbeiten**
✕

Name:

Wertung:

Punkte: Stableford-Punkte

Gruppe: Alle Mitglieder

Hcp von:  bis:

Filter für Punktberechnung berücksichtigen (nicht nur für den Ausdruck)

Entsprechend den Preisklassen in den jeweiligen Turnieren

Hcp-Stichtag (leer=Turniertag):

Nur Spieler mit mindestens 3 Runden

Nur die besten 4 Ergebnisse werten.

Ergebnisse nur so weit drucken

Nachkommastellen bei den Punkten:

✓ OK

✗ Abbruch

Sélectionnez ici le **nom** et le **Évaluation** (brut/net). Pour **Points** dans notre exemple, les „points stableford“ sont sélectionnés, seuls les membres ayant joué au moins 3 des tournois paramétrés sont imprimés sur l'évaluation, parmi les tournois sélectionnés, les 4 meilleurs résultats sont évalués.

Lors du choix du **Groupe** le réglage normal est „neutre“. Si vous créez un filtre de personnes, par ex. „Tous les membres“, cochez la case **Filtre pour le calcul des points**, pour que PC CADDIE ne sélectionne que vos membres parmi toutes les personnes participantes. Si „Maximum“ ou „individuel“ est réglé pour les points, les points ne sont également attribués qu'aux membres.

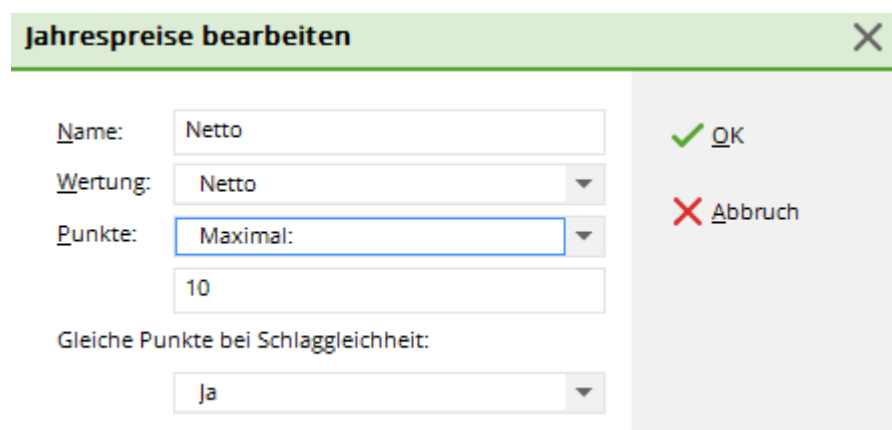
## Paramètres fréquemment utilisés

### Points

### Maximum

Si vous **Points** „Maximum“, vous pouvez inscrire le nombre maximal de points sur la ligne suivante (par exemple „10“). Le vainqueur obtient alors 10 points, le deuxième 9, etc. En revanche, si vous choisissez „Individuel :“, vous pouvez définir précisément la répartition des points sur la ligne suivante. Si vous inscrivez par exemple „100, 50, 20“, le vainqueur obtient 100 points, le deuxième 50 points et le troisième 20 points. Tous les suivants ne reçoivent plus de points.

CONSEIL Choisissez „Maximum“ et entrez <A> pour les points, il y aura au maximum autant de points que de tournois. joueurs dans chaque tournoi, c'est-à-dire que s'il y a 25 joueurs dans le tournoi, le vainqueur reçoit 25 points et le moins bon joueur reçoit toujours 1 point, s'il y a 60 joueurs, le vainqueur reçoit 60 points, le deuxième meilleur 59 points, etc... Le crochet „Selon les catégories de prix dans les tournois respectifs“ ne doit pas être coché. ne doit pas être coché.




The screenshot shows a dialog box titled "Jahrespreise bearbeiten" with a close button (X) in the top right corner. The dialog contains the following fields:

- Name:** Netto
- Wertung:** Netto
- Punkte:** Maximal: (highlighted with a blue border)
- Gleiche Punkte bei Schlaggleichheit:** Ja

On the right side of the dialog, there are two buttons: "OK" (with a green checkmark icon) and "Abbruch" (with a red X icon).

## Individuel

Lors de l'attribution de points „individuels“, différents points sont attribués :



The screenshot shows a dialog box titled "Jahrespreise bearbeiten" with a close button (X) in the top right corner. The dialog contains the following fields:

- Name:** Brutto
- Wertung:** Brutto
- Punkte:** Individuell:
- Gleiche Punkte bei Schlaggleichheit:** Ja

The "Punkte" field contains the text "100, 50, 20, 10". On the right side of the dialog, there are two buttons: "OK" (with a green checkmark icon) and "Abbruch" (with a red X icon).

L'impression se présente comme suit :

Druck: Brutto [Fertig]      Kopieren [F6]      Speichern [F7]      Drucken [F8]      Seite 1/1 100% Brutto

Stand: 16.06.11, 16:53 Uhr

# Brutto

Pos.	Name		Punkte
<b>1</b>	<b>Heck, Axel</b>		<b>200</b>
	PC CADDIE Cup	22.04.11	100
	Tinyscore Cup	22.11.11	100
<b>2</b>	<b>Schmedding, Benedikt</b>		<b>60</b>
	Tinyscore Cup	22.11.11	50
	PC CADDIE Cup	22.04.11	10
<b>3</b>	<b>Tester, Timo</b>		<b>50</b>
	PC CADDIE Cup	22.04.11	50
<b>4</b>	<b>Kurze, Mirko</b>		<b>30</b>
	Tinyscore Cup	22.11.11	20
	PC CADDIE Cup	22.04.11	10
<b>5</b>	<b>Ollendorff, Yannick</b>		<b>10</b>
	Tinyscore Cup	22.11.11	10

PC CADDIE 2011 © 1988-2008 Schmedding Software Systeme GmbH

Si des catégories différentes avaient été définies pour les tournois évalués ensemble, la première attribution de points serait appliquée à la catégorie A et la deuxième attribution de points à la catégorie B. Si la catégorie A n'a pas été attribuée, la deuxième attribution de points serait appliquée à la catégorie B.

**Jahrespreise bearbeiten**
✕

Name:

Wertung:

Punkte:

Gleiche Punkte bei Schlaggleichheit:

Gruppe: Alle Herren

Hcp von:  bis:

Filter für Punktberechnung berücksichtigen (nicht nur für den Ausdruck)

Entsprechend den Preisklassen in den jeweiligen Turnieren

Hcp-Stichtag (leer=Turniertag):

Nur Spieler mit mindestens  Runden

Nur die besten  Ergebnisse werten.

Ergebnisse nur so weit drucken

Nachkommastellen bei den Punkten:

✓ OK

✕ Abbruch

## Points Stableford/résultats des matchs à élimination directe

Tous les points/résultats sont additionnés.

## Différence

CONSEIL Si vous souhaitez créer une liste avec la plus grande amélioration, par ex. le tour de l'après-midi des hommes, vous pouvez effectuer les réglages suivants :

**Jahrespreise bearbeiten** ✕

Name:

Wertung:

Punkte:

✔ OK  
✘ Abbruch

L'impression se présente comme suit, avec la différence par rapport au par pour les tournois à points et, comme illustré ici, le nombre de référence 36 pour les tournois Stableford (pour 36 points Stableford) :

Pos.	Name	Stand: 16.06.11, 14:27 Uhr +/-
<b>1</b>	<b>Heck, Axel</b>	<b>7</b>
	Tinyscore Cup	-1
	PC CADDIE Cup	8
<b>2</b>	<b>Schmedding, Benedikt</b>	<b>49</b>
	Tinyscore Cup	22
	PC CADDIE Cup	27
<b>3</b>	<b>Kurze, Mirko</b>	<b>60</b>
	PC CADDIE Cup	29
	Tinyscore Cup	31
<b>4</b>	<b>Tester, Timo</b>	<b>13</b>
	PC CADDIE Cup	13
<b>5</b>	<b>Ollendorff, Yannick</b>	<b>36</b>
	Tinyscore Cup	36

PC CADDIE 2011 © 1988-2008 Schmedding Software Systeme GmbH Katharinas Spielwiese, Albaching

Une sous-performance de 37 points stableford devient un -1. Une surperformance de 8 (28 points bruts) devient un +8. Additionnés, cela donne un résultat final de 7 points de prix annuel.

Le gagnant est donc celui qui a le score le plus bas.

### Différence CR -> points

Une autre possibilité est de faire une évaluation „CR-Diff. → points“ avec une valeur de référence de



100 (2e ligne) :

**Jahrespreise bearbeiten** ✕

Name:	<input type="text" value="Brutto"/>	<span style="color: green;">✔</span> OK  <span style="color: red;">✘</span> Abbruch
Wertung:	<input type="text" value="Brutto"/>	
Punkte:	<input type="text" value="CR-Diff. -&gt; Punkte"/>	
	<input type="text" value="100"/>	

Cette expression se présente comme suit :

Pos.	Name		Punkte
<b>1</b>	<b>Heck, Axel</b>		<b>193</b>
	Tinyscore Cup	22.11.11	101
	PC CADDIE Cup	22.04.11	92
<b>2</b>	<b>Schmedding, Benedikt</b>		<b>151</b>
	Tinyscore Cup	22.11.11	78
	PC CADDIE Cup	22.04.11	73
<b>3</b>	<b>Kurze, Mirko</b>		<b>140</b>
	PC CADDIE Cup	22.04.11	71
	Tinyscore Cup	22.11.11	69
<b>4</b>	<b>Tester, Timo</b>		<b>87</b>
	PC CADDIE Cup	22.04.11	87
<b>5</b>	<b>Ollendorff, Yannick</b>		<b>64</b>
	Tinyscore Cup	22.11.11	64

Stand: 16.06.11, 14:16 Uhr

PC CADDIE 2011 © 1988-2008 Schmedding Software Systeme GmbH Katharinas Spielwiese, Alsbaching

Dans ce cas, le sous-jeu est ajouté à la valeur de 100 et le surjeu est déduit de 100.

## Paramètres généraux

Avec **Points égaux en cas d'égalité de coups** vous déterminez si les joueurs à égalité de coups reçoivent également des points égaux („Oui“ ou complément) ou non („Non“). La différence entre „Oui“ et „Supplémentaire“ est qu'avec „Oui“, la répartition des points avec le 2e et le 3e à égalité se présente comme suit : 10, 9, 9, 7,... alors que dans le cas de l'ajout, la répartition est la suivante : 10,

9, 9, 8, 7,..... Avec „Partager“, les points sont répartis entre les joueurs à égalité.

Pour **Groupe** on détermine le groupe de personnes qui doit recevoir les points. Les restrictions d'handicap ne doivent pas être indiquées via le filtre, mais plutôt via les champs en dessous. Le jour de référence de l'handicap indique le jour à partir duquel l'handicap doit être pris en compte pour la répartition des classes.

**En fonction des classes de prix dans les tournois respectifs** signifie que PC CADDIE, dans les tournois, utilise la répartition des points sélectionnée sur les positions de la liste. Si vous avez distribué 3 points, PC CADDIE note les 3 meilleures personnes, si vous avez réparti 10 points, PC CADDIE recherche les 10 meilleures positions de la liste de résultats par catégorie de prix, par ex. net pro à 18,5 - net 18,6 à 36 - net 37 à 54. Ceci est bien entendu valable également pour les prix bruts. Si vous souhaitez reprendre les gagnants réels d'un prix dans votre palmarès, Cela ne peut bien sûr fonctionner que si vous avez attribué le même nombre de prix pour toutes les catégories de prix.

Les classements spéciaux (par ex. Nearest to the Pin, Longest Drive) ne sont pas pris en compte dans le classement.

## Vainqueur de l'année

### Déterminer le 1er lauréat

Souhaitez-vous tous les vainqueurs à la Clôture annuelle, vous pouvez utiliser cette fonction. Imprimez une liste des gagnants avec **Points Individuel : 1** et cochez la case „Selon les classes de prix dans les tournois respectifs“, vous obtenez les vainqueurs respectifs (seulement les premiers classés) par classe de prix.

### Déterminer tous les lauréats

Vous souhaitez **tous les lauréats** de toutes les catégories de prix, utilisez pour les **Points Maximum : <A>** et cocher la case „En fonction des catégories de prix dans les tournois respectifs“. Sélectionnez „Points égaux en cas d'égalité de coups „non““, ce qui élimine les joueurs qui se trouvaient au même parcours mais qui n'ont pas gagné de prix. Les points sont attribués comme suit :

- 1 vainqueur dans une catégorie de prix : 1 point pour le vainqueur.
- 2 vainqueurs dans une catégorie de prix : 2 points pour le vainqueur, 1 point pour le 2e parcours
- 3 vainqueurs dans une catégorie de prix : 3 points pour le vainqueur, 2 points pour la 2e place, 1 point pour la 3e place du parcours.

Vous pouvez ainsi déterminer tous les lauréats pour tous les tournois individuels. Les tournois à plusieurs manches sont évalués par manche. En conséquence, il est éventuellement préférable de les saisir dans une liste séparée et de les traiter manuellement.

Le réglage pour les lauréats en net ressemblerait à ceci (pour le brut, il suffit de procéder de la même manière) :

**Jahrespreise bearbeiten**
✕

Name:

Wertung:

Punkte:

Gleiche Punkte bei Schlaggleichheit:

Gruppe:

Hcp von:  bis:

Filter für Punktberechnung berücksichtigen (nicht nur für den Ausdruck)

Entsprechend den Preisklassen in den jeweiligen Turnieren

Hcp-Stichtag (leer=Turniertag):

Nur Spieler mit mindestens  Runden

Nur die besten  Ergebnisse werten.

Ergebnisse nur so weit drucken

Nachkommastellen bei den Punkten:

✓ OK

✗ Abbruch

## afficher uniquement les compétitions qui sont classées

Si l'on a par ex. 30 compétitions dans la sélection et que l'on **imprime en dessous** Pour que les joueurs puissent voir sur quels parcours ils ont marqué des points (dans les colonnes, 30 parcours n'auraient pas de place), il y a un crochet supplémentaire à mettre dans les versions à partir de février 2020. Ce crochet n'a d'effet qu'en cas d'impression les uns en dessous des autres !

Dans ce cas, seul un match sera imprimé, à savoir le match avec le meilleur résultat, même s'il y a 10 matchs dans l'évaluation !

Jahrespreise bearbeiten
✕

Name:

Wertung:

Punkte:

Gruppe:

Hcp von:  bis:

Filter für Punktberechnung  
berücksichtigen (nicht nur für den Ausdruck)

Entsprechend den Preisklassen  
in den jeweiligen Turnieren

Hcp-Stichtag (leer=Turniertag):

Nur Spieler mit mindestens  Runden

Nur die besten  Ergebnisse werten.

Ergebnisse nur so weit drucken

Nachkommastellen bei den Punkten:

OK

Abbruch

## Catégorie A à D

Si, pour les prix annuels **tous les tournois ont la même valeur** vous n'avez pas besoin de faire de différences dans les catégories et vous pouvez attribuer à tous les tournois ayant une incidence sur les prix annuels la catégorie „Prix“. **catégorie A** pour tous les tournois.

Sur le texte d'information concernant les listes de tournois, il est alors également indiqué qu'il s'agit d'un „tournoi avec effet sur le prix annuel“.

Les tournois avec impact sur les prix annuels sont également affichés dans les **affichage des modules de tournoi en ligne** s'affichent en conséquence.

Dans le masque de tournoi, il y a la possibilité de choisir entre les catégories suivantes **choix entre „catégorie A, B, C et D“**.. Vous pouvez les utiliser pour **des variantes d'évaluation spéciales** utiliser.

Le mieux est de vous expliquer cela à l'aide d'un exemple :

Imaginez que vous avez 6 tournois à prix mensuels et que vous voulez évaluer 4 résultats par joueur pour les prix annuels. Toutefois, vous ne voulez pas évaluer les 4 meilleurs résultats de tous les tournois, mais plutôt le dernier résultat du dernier tournoi. **le résultat du dernier tournoi qui a eu**

**lieu** et les 3 meilleurs résultats des 5 prix mensuels restants.

Pour ce faire, vous devez **en plaçant le dernier prix mensuel dans la catégorie A** et tous les autres prix mensuels sur la catégorie B. Dans le réglage du prix annuel, vous faites évaluer 4 résultats. PC CADDIE prend alors le résultat de la catégorie A toujours le résultat. Dans les tournois de catégorie B, PC CADDIE prend les 3 meilleurs résultats.

Il est également important d'indiquer dans le réglage du prix annuel pour le **Groupe de personnes un filtre de personnes „Participants du dernier tournoi“**, afin que seuls les joueurs qui ont participé au dernier tournoi soient pris en compte. Sinon, PC CADDIE calculerait simplement les 4 meilleurs résultats des tournois B pour tous les autres joueurs, ce qui ne serait pas souhaitable. L'avantage de cette évaluation est que les gagnants sont automatiquement présents le jour de la remise des prix annuels.

## Jeu décisif

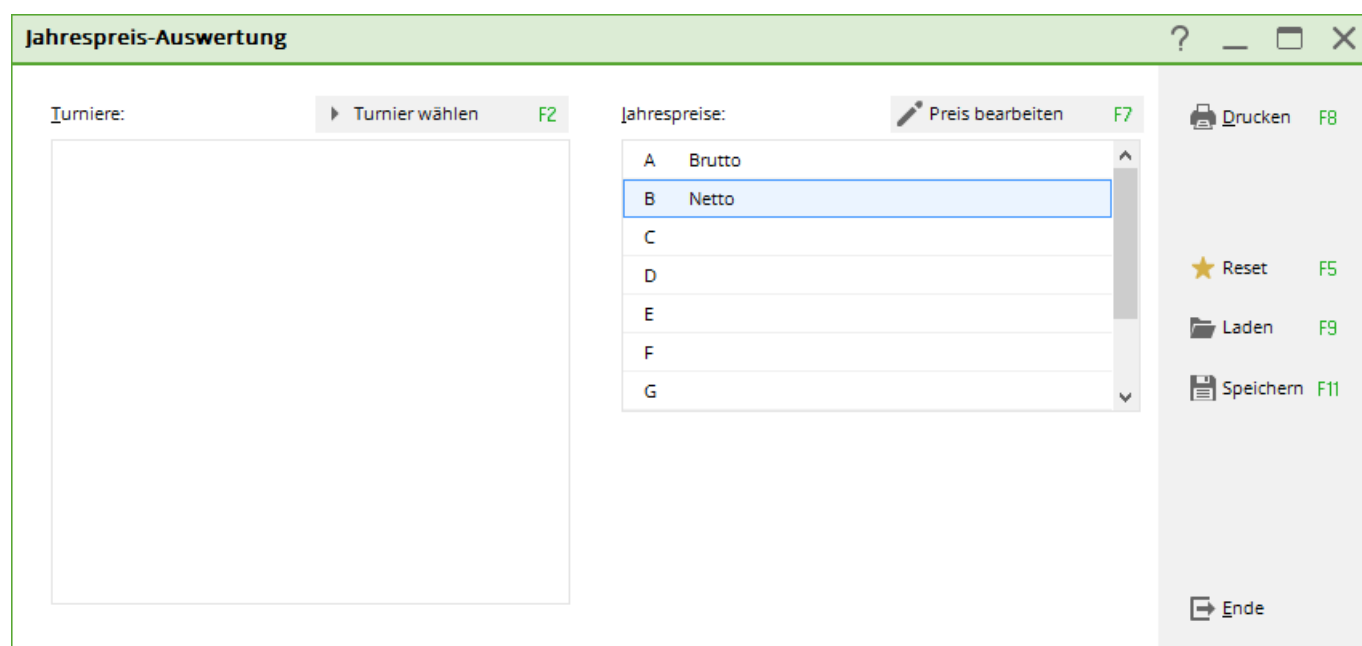
La position dans le Jeu décisif ne peut pas être échangée dans l'évaluation du prix annuel. Si, par exemple, votre règlement de compétition stipule que le gagnant est celui qui a le mieux joué lors de la dernière compétition, veuillez le mentionner lors de la remise des prix. Pour la publication, la position ne peut pas être inversée.

Les jeux décisifs fonctionnent automatiquement de telle sorte qu'en cas d'égalité de points, c'est le résultat du dernier tour pris en compte qui détermine le vainqueur - celui qui a le meilleur tour gagne donc les jeux décisifs.

Le jeu décisif se poursuit ensuite comme dans les listes de résultats normales des tournois, c'est-à-dire en se basant sur le dernier tour. Il serait judicieux que les jeux décisifs soient réglés de la même manière dans les compétitions qui sont prises en compte pour les prix annuels.

## Imprimer

Avec **Imprimer** (F8), l'évaluation du prix annuel est calculée puis imprimée.



Si nécessaire, vous pouvez n'imprimer que certaines classes de prix. Pour **Mise en page** vous avez le choix suivant :

