

Liste de départ

Vous pouvez imprimer des listes de départ avec divers critères. Vous pouvez accéder à la fonction d'impression :

- directement depuis les informations sur les compétitions, à droite le bouton **Imprimer** et ensuite Liste de départ
- ou via le menu principal **Compétitions/Imprimer/...Liste de départ**
- ou vous pouvez cliquer avec le droite de la souris sur l'icône affichée ci-dessous :



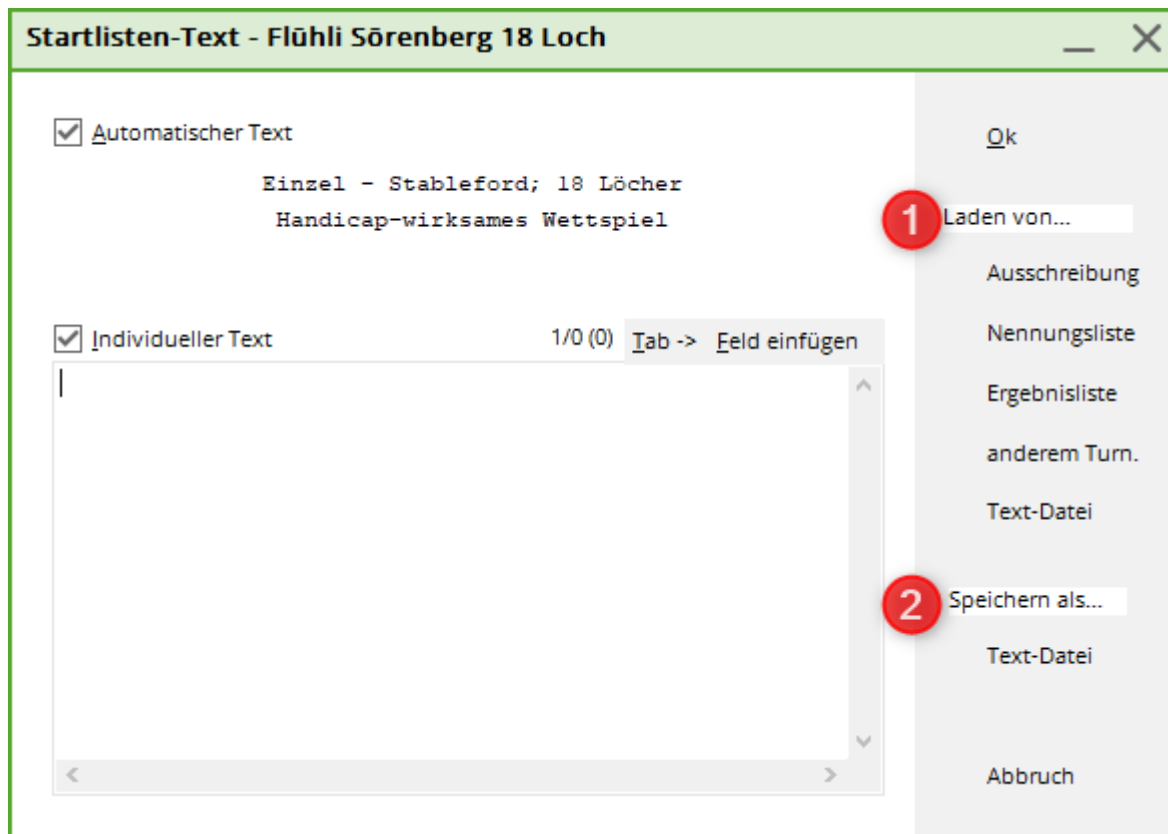
Cette fenêtre de menu s'ouvre :

A screenshot of a software window titled "Startliste: Flühli Sörenberg 18 Loch - 29.01.20". The window contains several configuration options for a golf tournament. On the left, there are dropdown menus for "Kopftext" (set to "Automatisch") and "Reihenfolge" (set to "Start-Reihenfolge"), along with checkboxes for "Hauptliste", "Puffer", "Warteliste", and "Zeitbereich". There is also a "Text bearbeiter" button. In the center, there are checkboxes for "Grupp", "Tee", "Zeit", and "Handicap", and an "Info" dropdown set to "NETTO-Ergebnisse". At the bottom, there are input fields for "von Loch" (1) and "bis Loch" (19), and time fields for "0:00" and "19: 99:59". On the right side, there are navigation arrows, a "1. Runde" dropdown, and buttons for "Drucken F8", "Internet", "SMS", "Von-Bis...", and "Ende".

Vous pouvez y imprimer directement une liste de départ prête à l'emploi avec les paramètres de base choisis.

Il existe en outre diverses possibilités d'ajouter à cette liste d'autres informations souhaitées.

Cliquez par exemple sur le bouton **Modifier le texte** Cette fenêtre s'ouvre :



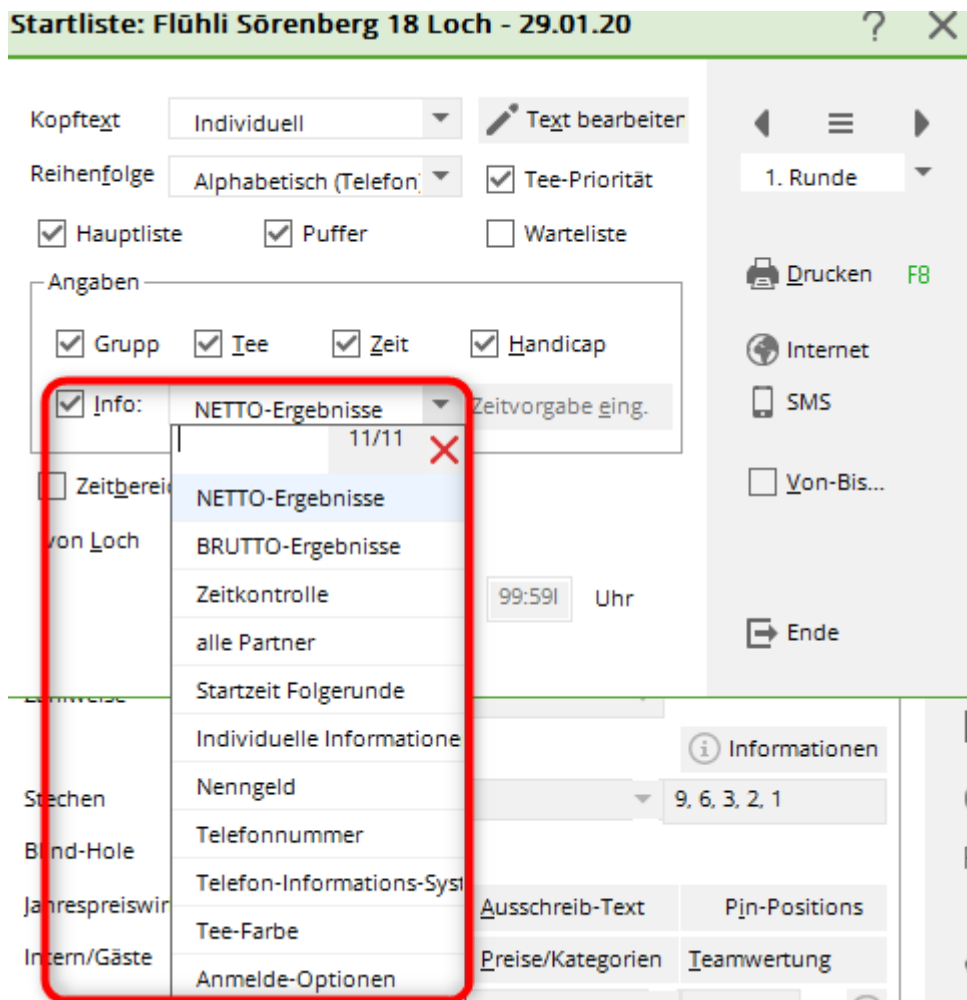
Le **Texte d'en-tête** correspond au texte standard pour la liste d'inscription (**Compétitions/Imprimer.../Liste d'inscription**). Vous pouvez facilement reprendre le texte de l'annonce ou de la liste d'engagement et ajouter un texte d'en-tête personnalisé.

1. **Charger** Vous pouvez ici télécharger un texte déjà enregistré via **Appel d'offres** ou **Liste des inscriptions**. Si nécessaire, le texte peut encore être adapté.
2. Vous pouvez enregistrer ce texte dans un fichier texte **Enregistrer le fichier**. Veuillez utiliser le chemin de fichier proposé par PC CADDIE.

Déterminez ensuite l'ordre **ordre** et quelles informations (**liste principale, tampon, liste d'attente**) doivent être imprimées.

Impression d'informations supplémentaires

Activez par un clic l'option **Info** vous avez alors la possibilité de sélectionner les informations suivantes :



Résultats NETTO

Les résultats nets ou bruts des tours préliminaires apparaissent dans la dernière colonne de la liste, classés par ordre de temps de départ. Les résultats des tours et le total général sont présentés dans l'ordre et séparés par une barre oblique. Bien entendu, les résultats ne sont affichés qu'à partir du deuxième tour d'un tournoi sur plusieurs tours sont représentés. Dans le cas d'un tournoi à un seul tour, cette colonne reste vide :

Druck: PC CADDIE://online Turni., 2. Runde - Startliste [Fertig]

Kopieren (F6) Speichern (F7) Drucken (F8) Seite 1/1 100% PC CADDIE://online Turni., 2. Runde - Startliste

PC CADDIE://online Turnier - 24.12.2010

Teilnehmerliste

Einzel-Zählspiel nach Stableford; 36 Löcher, 2. Runde
vorgabenwirksames Wettspiel

Sonnenschein - Nordplatz Herren: GELB Par: 72 Slope: 130 Course: 69.3
Damen: ROT Par: 72 Slope: 128 Course: 72.7

Stand: 31.12.10, 10:43 Uhr

Tee	Zeit	Name, Vorname	Club	HCP.	
1	1 10:00	Tester, Timo	GC Sonnenschein	3,1/ 1	29
		Schmedding, Benedikt	CH-Schmedding-CH	26,47/28	37
		Kurze, Mirko	A-GC Eichenheim Kitz	47?/50	41
2	1 10:10	Tester, Timo	GC Sonnenschein	5,4/ 4	31
		Werner, Edda	GC Sonnenschein	13,0/15	36
		Kainz, Katharina	GC Sonnenschein	37/42	24
3	1 10:20	Heck, Axel	Heimatclub unbekannt	2,5?/ 0	38
		Tester, Tina	GC Sonnenschein	3,1/ 4	22
		Quickert, Rosemarie	GC Sonnenschein	38/43	42

PC CADDIE 2010 © 1988-2008 Schmedding Software Systeme GmbH

Résultats BRUT

Les résultats bruts du premier tour sont imprimés.

Contrôle du temps

Dans la liste, pour chaque partie, les **temps de passage** sont imprimés pour chaque Tee. Si vous choisissez cette option, à droite **Définir le temps.** est activée.

Startliste: Flühli Sörenberg 18 Loch - 14.10.20 ? X

Kopftext

Reihenfolge Tee-Priorität

Hauptliste Puffer Warteliste

Angaben

Grupp Tee Zeit Handicap

Info:

Zeitbereich

von Loch Uhr

bis Loch Uhr

F8

Von-Bis...

Inscrivez les [Temps de consigne](#) dans les données du terrain ou saisissez ici un si temps de consigne :

Zeitvorgabe eingeben X

Geben Sie die Zeitvorgaben ein:

An Tee*

Abstand in Minuten:

An Tee*

Abstand in Minuten:

An Tee*

Abstand in Minuten:

An Tee*

Abstand in Minuten:

*) Tee-Nr. oder In/Out/Home

HINWEIS: Wenn Sie Durchgangszeiten für jedes einzelne Loch wünschen, müssen Sie diese in den Platzdaten eingeben. Wählen Sie dazu den Platz, auf dem das Wettspiel gespielt wird, und benutzen dort den Button [Sollzeiten].

Diese Einstellung soll Vorrang vor der lochweisen Angabe der Sollzeiten haben

Vous définissez ici les trous de contrôle et le temps que les joueurs peuvent mettre pour les atteindre. La liste apparaît comme suit :

Druck: PC CADDIE://online Turni., 1. Runde - Startliste [Fertig] Seite 1/1 100% PC CADDIE://online Turni., 1. Runde - Startliste

PC CADDIE://online Turnier - 24.12.2010

Durchgangszeiten

Einzel-Zählspiel nach Stableford; 36 Löcher, 1. Runde
vorgabenwirksames Wettspiel

Sonnenschein - Nordplatz Herren: GELB Par: 72 Slope: 130 Course: 69.3
Damen: ROT Par: 72 Slope: 128 Course: 72.7 Stand: 31.12.10, 10:41 Uhr

Tee	Zeit	Name, Vorname	HCP.	Tee 3	Tee 9	Tee12	Tee15
1	1 10:00	Tester, Timo Schmedding, Benedikt Kurze, Mirko	3,1/ 1 26,47/28 477/50	10:20	12:00	12:20	12:40
2	1 10:10	Tester, Timo Werner, Edda Kainz, Katharina	5,4/ 4 13,0/15 37/42	10:30	12:10	12:30	12:50
3	1 10:20	Heck, Axel Tester, Tina Quickert, Rosemarie	2,57/ 0 3,1/ 4 38/43	10:40	12:20	12:40	13:00

PC CADDIE 2010 © 1988-2008 Schmedding Software Systeme GmbH

tous les partenaires

Cette option est surtout utile en cas de tri alphabétique - elle permet d'afficher sur une ligne, en plus de l'heure de début, tous les partenaires de jeu. Cela vous permet de saisir d'un seul coup d'œil toutes les informations nécessaires, par exemple lorsque quelqu'un appelle pour demander son heure de départ.

Heure de départ - tour suivant

Avec cette option, deux heures de départ sont imprimées dans la liste, à savoir celle du tour actuel et celle du tour suivant. Cette option n'a de sens que si, lors du premier et du deuxième tour, la répartition des flyers reste identique et que seuls les temps sont modifiés (changement entre le 1er et le 10e Tee, départ anticipé/départ tardif).

Informations individuelles - Mise en page

Startliste: Flühli Sörenberg 18 Loch - 14.10.20 ? X

Kopftext

Reihenfolge Tee-Priorität

Hauptliste Puffer Warteliste

Angaben

Gruppe Tee Zeit Handicap

Info:

Zeitbereich

von Loch Uhr

bis Loch Uhr

1. Runde

F8

Von-Bis...

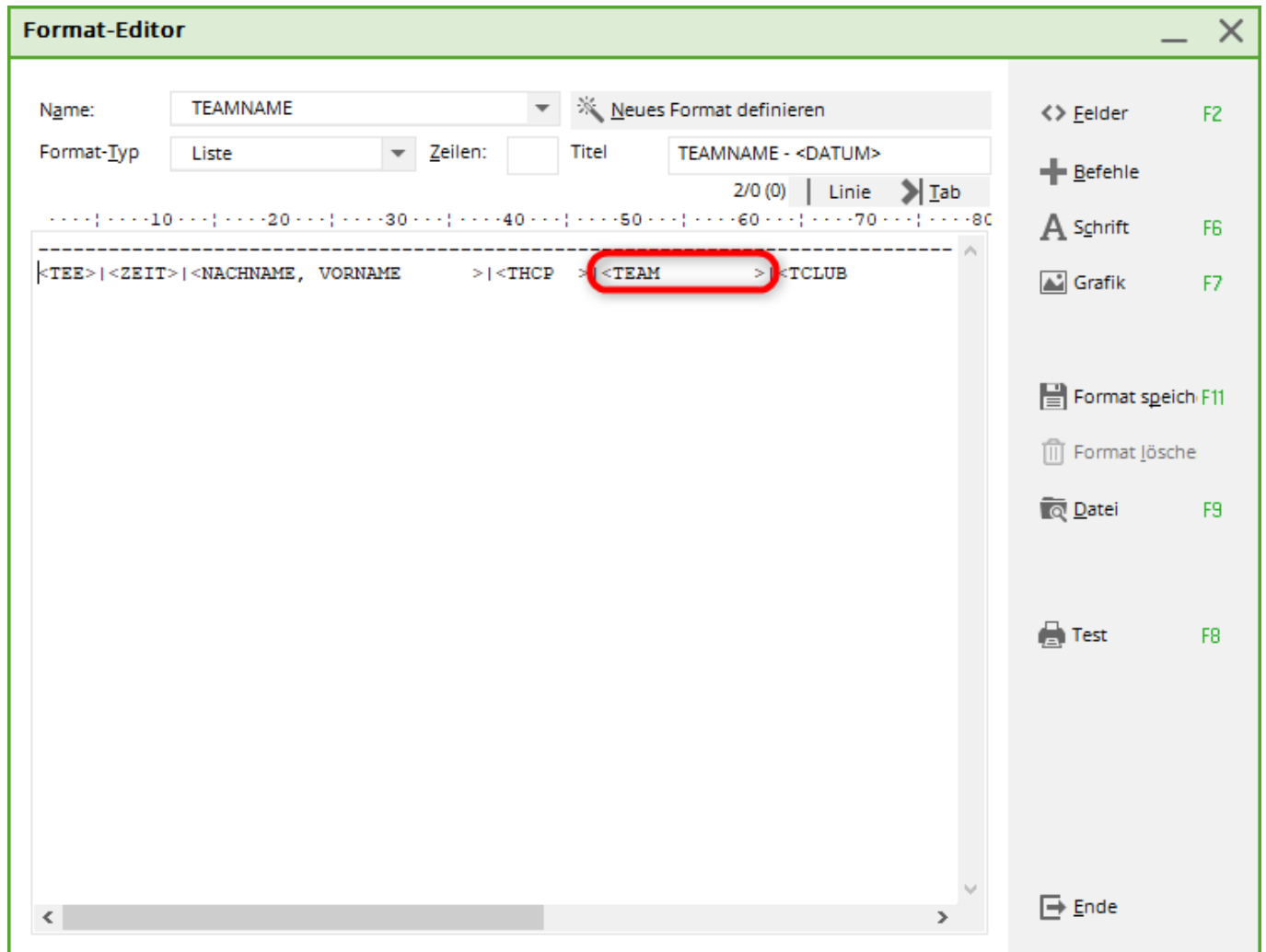
A droite de cette sélection apparaît le bouton **Mise en page**. Vous pouvez l'utiliser pour créer, comme pour [Liste des personnes](#) définir soi-même la mise en page d'une liste de départ individuelle. Continuez à lire attentivement. Vous trouverez ci-dessous différents exemples expliqués, de la couleur du thé aux informations de paiement.

Notez que PC CADDIE peut être modifié selon que vous avez choisi **Ordre** „Ordre de départ“, vous aurez recours à deux formats de liste différents : un pour la liste triée par ordre chronologique et un pour les autres tris. Avant d'imprimer, vérifiez que vous avez choisi la bonne mise en page.

Individuel : liste de départ avec TEAMNAME



Pour former des équipes, vous avez besoin du module „Classement par équipe“ comme condition préalable ! Si vous avez un classement par équipe et que vous voulez imprimer les noms des équipes sur la liste de départ, utilisez les CHAMPS suivants :



Individuel : liste de départ avec informations sur le paiement

Peut-être utilisez-vous l'onglet Frais de participation pour indiquer qui a déjà payé les frais du tournoi.

Startliste: Flühli Sörenberg 18 Loch, 1. Runde - 29.01.20

Wettbewerb Bearbeiten Sortieren + Formatieren Block Puffer Drucken Info Speichern Ende

Gruppe: 1/ 1 - Spieler: 1/ 4

automatische Partiegrosse: Aus

Tee	Zeit	Sukz	Name	HCP	Club	Prior.
1	9:00	sosu	Sonnenschein, Sus	216	Golfclub Sonne	+1-1

Teilnehmer-Information

Person: sosu Sonnenschein, Susanne

OK

Abbruch

Allgemein Optionen **Teilnahmegebühr** Team Datensatz

Betrag: 50.00

Schon belastet/bezahlt

Lastschrift-Einzug:

Konto-Inhaber:

BIC/BLZ:

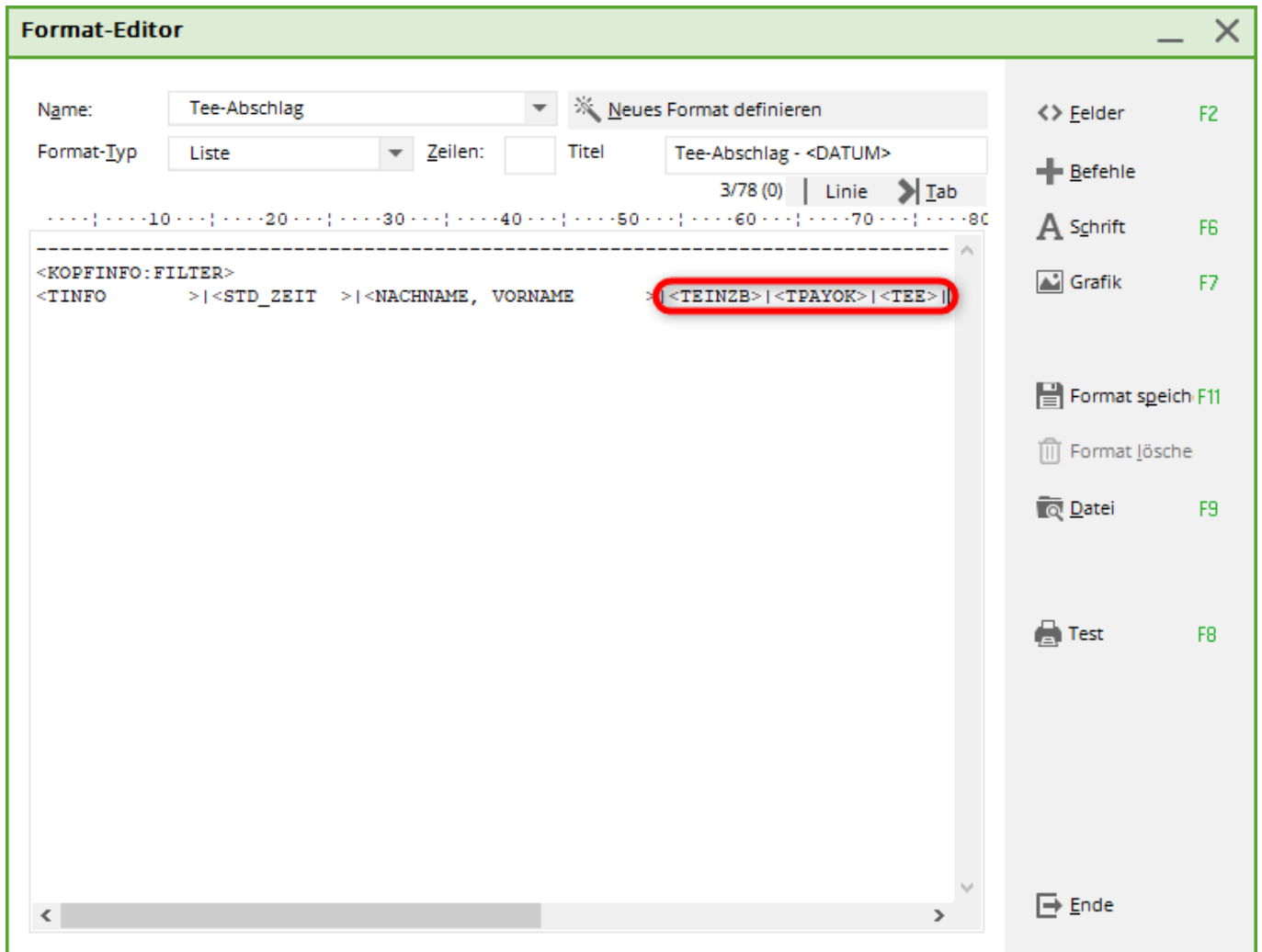
IBAN/Konto:

Mandat ID:

Datum:

Ladesperre Löschsperre Tausch-Sperre

Inscrivez les frais de participation pour chaque joueur et activez l'option „Déjà débité/payé“ dès que le paiement a été effectué. Vous pouvez également imprimer cette liste.



Teilnehmerliste

Einzel - Stableford; 9+9+9 Löcher, 1. Runde
vorgabenwirksames Wettspiel

Stand: 08.08.17, 17:48 Uhr

Information	Tee Zeit	Nachname, Vorname	Einzug	Gezahlt	Tee	Tee		
	1 1 0:00	vWerner, Edda Arens, Anja	50,00 50,00	OK	1	ROT ROT		

PC CADDIE 2017 © 1988-2016 PC CADDIE AG

PROBEINSTALLATION: Golfclub Sonnenschein e.V., Giekau

Individuel : liste de départ avec impression des informations

Les membres vous envoient des informations individuelles lors de l'inscription en ligne ? Vous souhaitez les présenter dans une liste, utilisez alors le champ <TINFO>

Teilnehmer-Information ☐ ✕

Person: Sonnenschein, Susanne ☰ ...

Allgemein Optionen Teilnahmegebühr Team Datensatz

Bemerkung: ^
v

Kategorien:

Platz/Ort: v

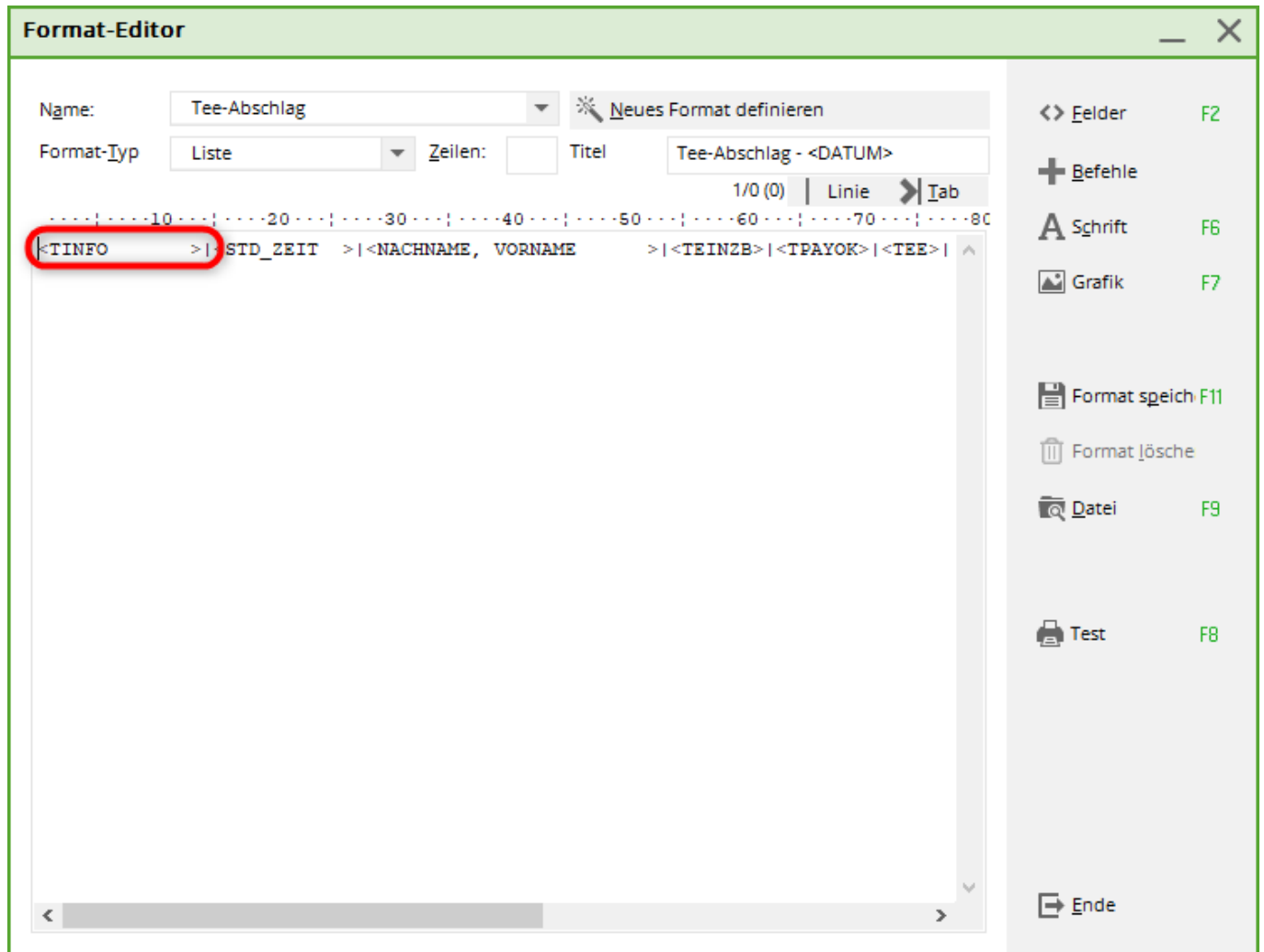
Abschlag-Farbe: v

Zählweise: v

Priorität: (F-früh, M-mittel, S-spät, Z-zuletzt)

✓ OK
✕ Abbruch

Agrandissez le champ de manière à pouvoir afficher l'ensemble du test.



Oktoberfest - 03.10.2017

Teilnehmerliste

Einzel - Zählspiel; 36 Löcher, 1. Runde
vorgabenwirksames internes Wettspiel

AB [redacted] Herren: GELB Par: 71 Slope: 129 Course: 71.4
Damen: ROT Par: 71 Slope: 126 Course: 71.1

Stand: 18.01.18, 16:12 Uhr

Information	Tee Zeit	Nachname, Vorname	Einzug	Gezahlt
ich brauche bitte ein Golfcart und ich möchte gern spät starten, Dankeschön.	1 1A 10:00	[redacted]	0,00 0,00	

Individuel : liste de départ avec impression de l'heure d'inscription

Si vous avez besoin d'une liste sur laquelle figurent les informations d'inscription, vous pouvez insérer les champs suivants :

<TIDATE> pour la date d'inscription

<TITIME> pour l'heure d'inscription
<TIWAY> pour le mode d'inscription (local, intranet, app, etc.)

Vous pouvez utiliser tous les champs ou seulement certains d'entre eux, en fonction de vos besoins.

Frais d'inscription

Les frais d'inscription sont imprimés sur la liste à des fins de contrôle. Vous fixez les montants des frais d'inscription en cliquant à droite sur **Frais d'inscription** en cliquant sur le bouton. Consultez également la section [Frais d'inscription](#).

Numéro de téléphone

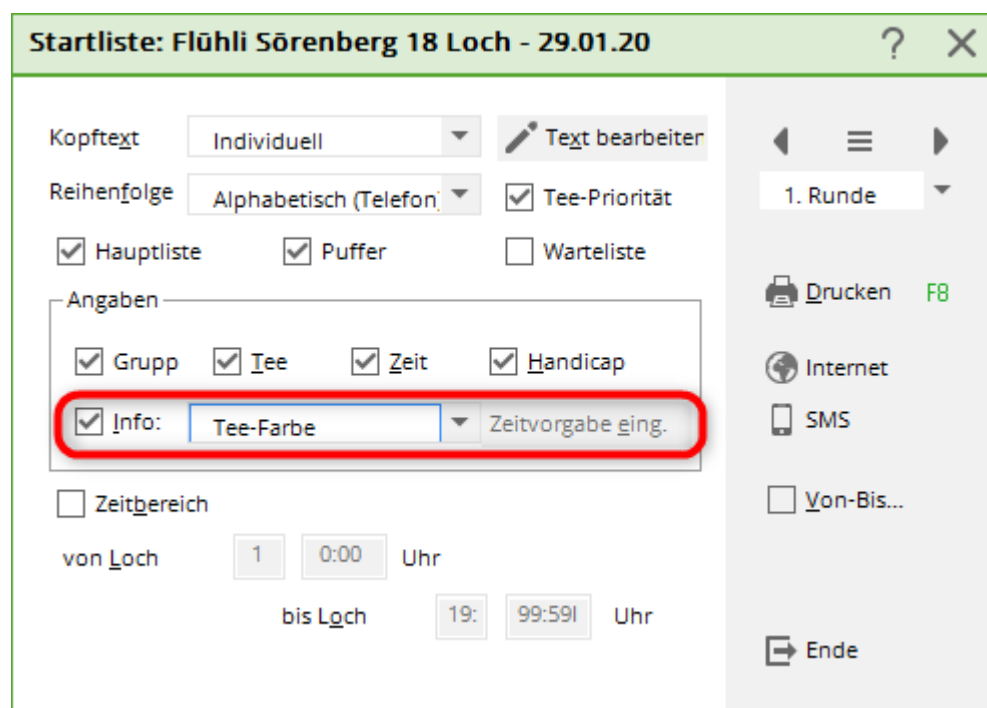
Cette liste permet d'imprimer non seulement les noms mais aussi les numéros de téléphone des participants.

Système d'information téléphonique

Cette option est importante pour le module complémentaire PC CADDIE [Système d'information téléphonique](#) est importante.

Couleur du Tee

Cette option permet d'imprimer la couleur du tee.

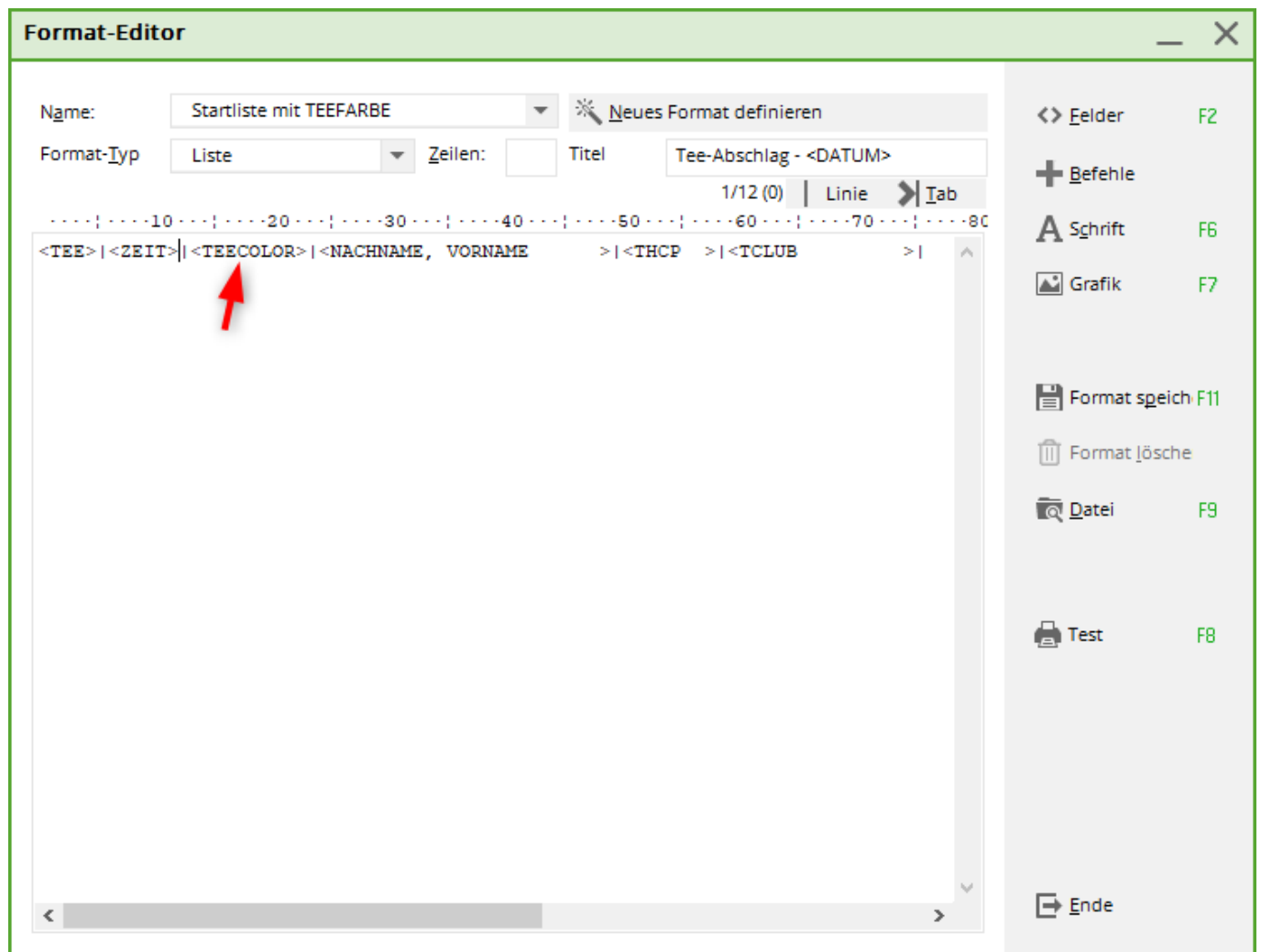


The screenshot shows the 'Startliste' configuration window for 'Flühli Sörenberg 18 Loch - 29.01.20'. The interface includes several settings:

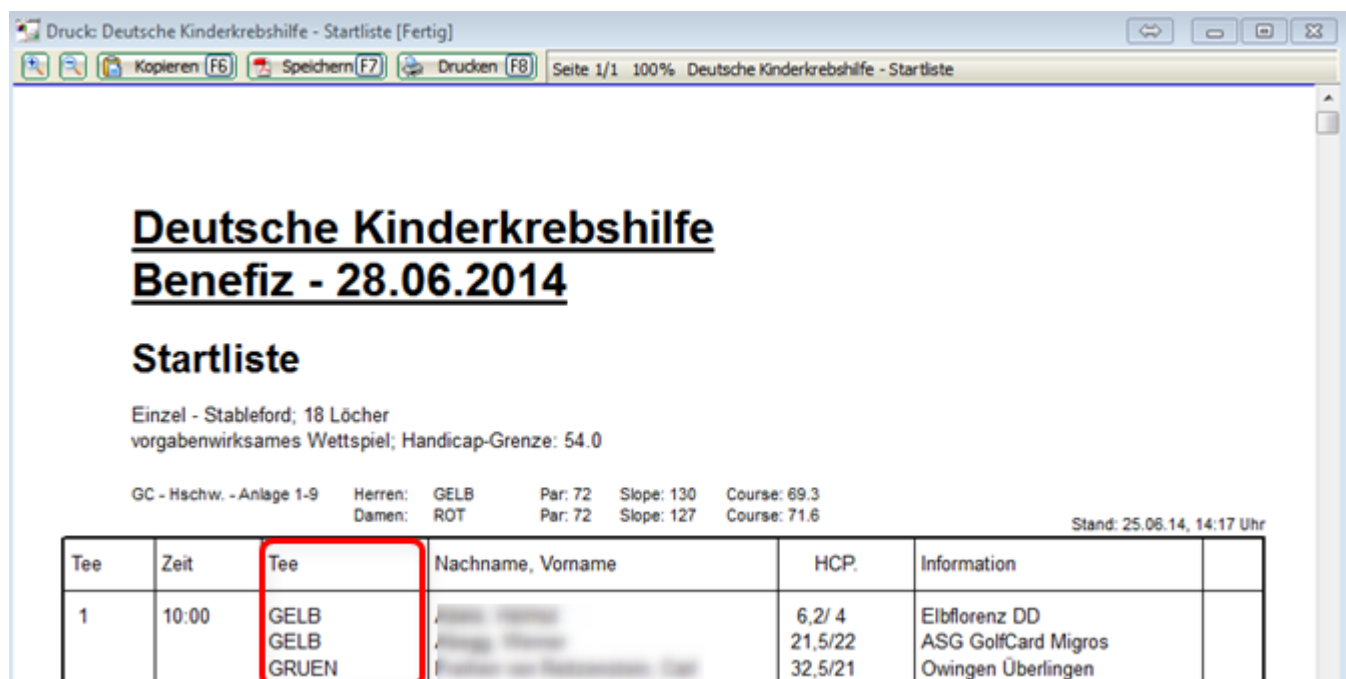
- Kopftext:** Individuell (dropdown), with a 'Text bearbeiter' icon.
- Reihenfolge:** Alphabetisch (Telefon) (dropdown), with a checked 'Tee-Priorität' checkbox.
- Print options:** Hauptliste, Puffer, Warteliste.
- Angaben section:**
 - Grupp, Tee, Zeit, Handicap.
 - Info:** Info: Tee-Farbe (dropdown), Zeitvorgabe eing. (dropdown).
 - Zeitbereich.
- Time range:** von Loch 1 0:00 Uhr bis Loch 19: 99:59 Uhr.
- Right sidebar:** 1. Runde (dropdown), Drucken F8, Internet, SMS, Von-Bis..., and Ende.

Mais vous pouvez aussi, de manière tout à fait individuelle „**Informations individuelles**“. et sous

Mise en page insérer les CHAMPS suivants :



Exemple de liste de départ définie par l'utilisateur avec couleur de thé :



Plage horaire

The screenshot shows a software window titled "Startliste: Flühli Sörenberg 18 Loch - 14.10.20". The interface includes several configuration options:

- Kopftext:** Automatically set to "Automatisch".
- Reihenfolge:** Set to "Start-Reihenfolge".
- Options:** "Tee-Priorität" is checked. "Hauptliste" and "Puffer" are checked, while "Warteliste" is unchecked.
- Angaben (Details):** "Grupp", "Tee", "Zeit", and "Handicap" are all checked. "Info" is set to "NETTO-Ergebnisse".
- Zeitbereich (Time Range):** This section is highlighted with a red box. It shows "von Loch 1 0:00 Uhr" and "bis Loch 9: 0:00 Uhr".

On the right side of the window, there are navigation and utility buttons: "1. Runde", "Drucken F8", "Internet", "SMS", "Von-Bis...", and "Ende".

Vous pouvez, après avoir activé **Plage horaire** choisir dans quelle plage horaire la liste doit être imprimée. Pour ce faire, il suffit d'indiquer à partir de quel **trou** et le moment jusqu'auquel **trou** et le moment où la liste doit être imprimée. Vous avez ainsi la possibilité d'imprimer des listes séparées pour le 1er et le 10e trou ou pour le matin et l'après-midi.

Listes de départ sous forme de fichier HTML

Vous appelez cette fonction en cliquant sur le bouton **Internet** pour l'appeler. Elle est chargée de transmettre le fichier à l'intranet de la DGV, PC CADDIE://online Tournoi ou Swissgolfnetwork. De plus, le fichier peut être transféré via FTP sur n'importe quel serveur, pour autant que les données appropriées soient enregistrées.

Internet-Datei erstellen ✕

Unter welchem Namen soll die Liste als Html-Datei gespeichert werden:

Verzeichnis: C:\PCCADDIE\HTML\

Dateiname: T20002ST.HTM

FTP-Upload ▶ FTP-Parameter F7

Wenn Sie möchten, können Sie ein Bild einfügen:

Bilddatei:

Größe: 50 % der Seitenbreite

Automatisch im Intranet anzeigen lassen

Turnier: 20002 Flühli Sörenberg 18 Loch

Kontext: Automatik

Link-Name: Flühli Sörenberg 18 Loch Turnier

▶ Weitere Einstellungen zum HTML-Format F9

✓ OK
✕ Abbruch

Démarrez le processus avec **OK**.

Pour plus d'informations sur le sujet, voir [Transfert FTP](#).

Envoyer les heures de départ par SMS

En cliquant sur le bouton **SMS** vous créez un SMS pour chaque participant au tournoi qui a enregistré un numéro de téléphone portable, avec son heure de départ et ses partenaires de flight.

Pour en savoir plus sur ce service orienté vers les prestations de service, cliquez ici. [SMS de tournoi](#).