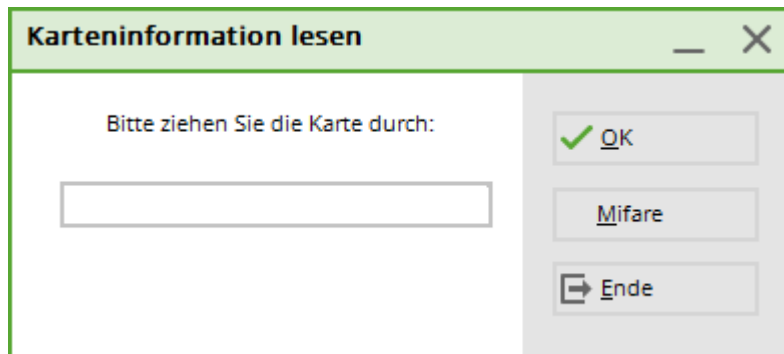


# Vérifier la carte de l'association

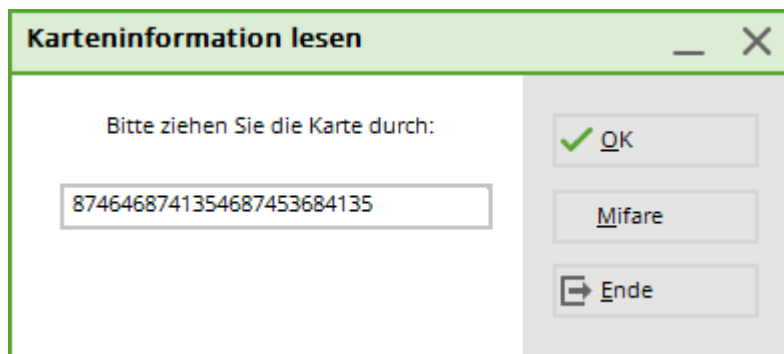
Cette fonction vous permet de procéder à un contrôle rapide d'une carte d'identité d'association d'un invité ou d'un membre.

Pour cela, ouvrez via **Personnes/Vérifier la carte d'identité de l'association** la fenêtre suivante :



The screenshot shows a window titled "Karteninformation lesen" with a green header bar. Inside, the text "Bitte ziehen Sie die Karte durch:" is followed by an empty rectangular input field. To the right of the input field are three buttons: "OK" with a green checkmark icon, "Mifare", and "Ende" with a right-pointing arrow icon.

Passez maintenant le badge dans le lecteur de cartes magnétiques ou tenez le badge avec la puce Mifare devant le lecteur Mifare du clavier. Une série de chiffres apparaît dans la fenêtre :



The screenshot shows the same "Karteninformation lesen" window. The input field now contains the card number "8746468741354687453684135". The buttons "OK", "Mifare", and "Ende" remain on the right.

Une fenêtre s'ouvre ensuite avec les informations demandées :

Karteninformation

Titel:

Vorname:

Gabriele

Name:

Club:

Nummer:

49

Version:

0

Gültig:

31.12.10


Vorgabe:

--

am:

. .

Geschlecht:

2  Weiblich

Alterskl.:

6 - Senior

Spielrecht:

nicht Regional / volles Spielrecht

Funktion:

Geburt:

19. . .

Eintritt:

. .

Spezial:

0000000000000000

✓ OK

✗ Abbruch