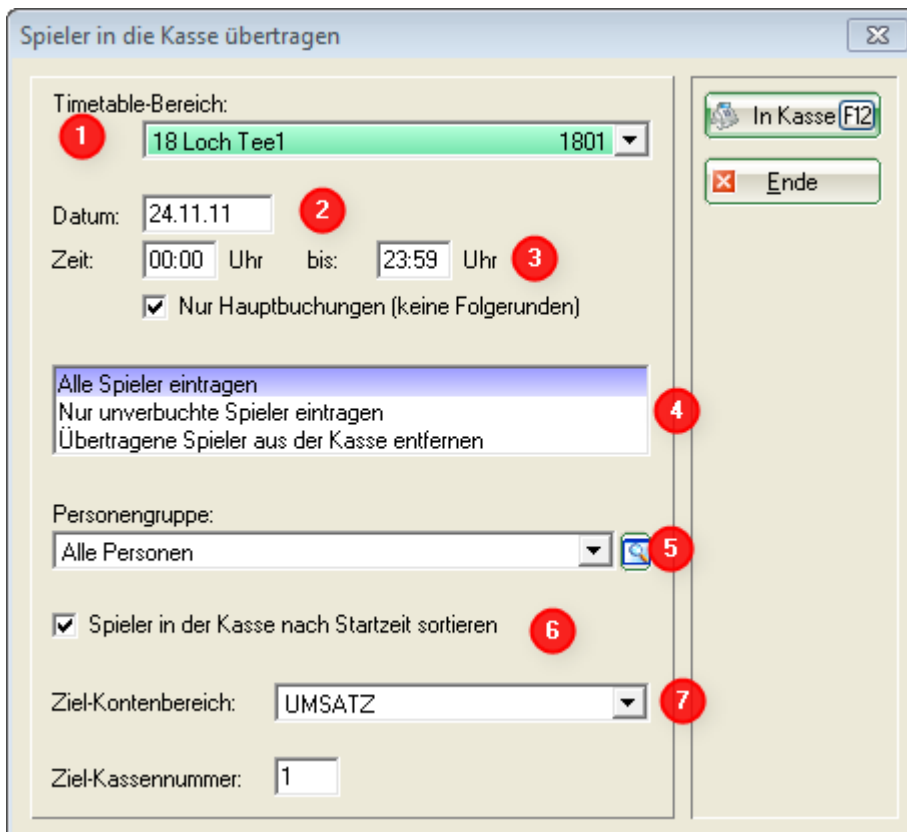


Inscrire les joueurs dans la caisse

Ce point doit être activé par le [PC CADDIE-Support](#) être débloqué séparément, mais il est inclus dans la licence Timetable.

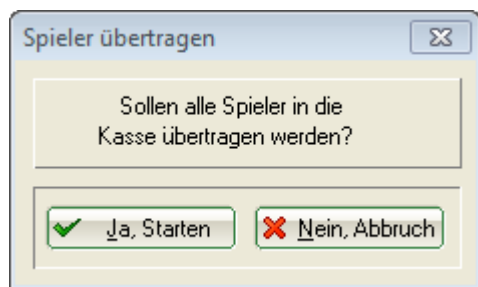
Cette fonction permet de transférer le matin toutes les réservations Timetable de la journée dans une caisse pour traitement ultérieur. Cela peut être très orienté vers le service et économiser des efforts, en particulier dans la restauration et le proshop.

Pour transférer les joueurs du Timetable vers la caisse, aller sur le bouton **Timetable/transférer les joueurs dans la caisse**. La fenêtre suivante s'ouvre



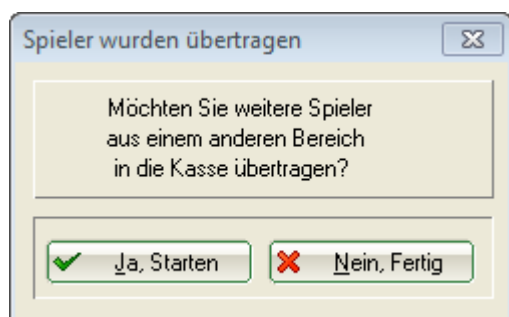
1. Vous sélectionnez ici la plage horaire que vous souhaitez transférer dans la caisse.
2. Sélectionnez la date.
3. La plage horaire à partir de laquelle vous souhaitez transférer les joueurs peut être sélectionnée ici. Cochez la case si vous ne souhaitez transférer que les inscriptions principales et pas les inscriptions suivantes.
4. Vous avez la possibilité de transférer tous les joueurs ou seulement ceux qui n'ont pas été comptabilisés. Vous pouvez également annuler l'opération en cliquant sur **supprimer les joueurs transférés de la caisse**, régler les paramètres.
5. Sélectionnez ici le groupe de personnes que vous souhaitez transférer du Timetable vers la caisse.
6. Si vous cochez cette case, les joueurs seront transférés dans la caisse triés selon l'heure de départ.
7. Vous pouvez régler la plage de comptes cible selon vos besoins. Normalement, vous transférez les joueurs dans la plage de comptes dans laquelle la caisse est active.

Une fois que vous avez effectué et vérifié tous les réglages, cliquez sur le bouton **Caisse** et les joueurs sont transférés dans la caisse. La question suivante s'affiche à nouveau



Si vous êtes d'avis que vous voulez quand même modifier quelque chose, vous pouvez cliquer sur **Annuler** cliquer sur le bouton. Lancez le processus si les paramètres sont corrects.

Vous avez ensuite la possibilité de transférer des joueurs d'une autre zone du Timetable vers la caisse.



Si vous le souhaitez, allez sur **Démarrer oui** Si vous ne souhaitez pas modifier les paramètres, vous pouvez le faire à nouveau et sélectionner la zone à partir de laquelle vous souhaitez transférer les joueurs. Si vous ne souhaitez pas modifier d'autres domaines, allez sur **Non, terminé**.