

Mettre à jour PC CADDIE



La mise à jour de PC CADDIE est importante pour le bon fonctionnement du système. Vérifiez régulièrement si une nouvelle mise à jour est téléchargeable.

Via **Fin/Mise à jour PC CADDIE** la fenêtre d'information suivante s'ouvre. Veuillez cliquer sur **OK** confirmez :

Dans les versions plus récentes, lancez la mise à jour via **Mettre à jour le système/PC CADDIE** ou via le „i“ vert en haut à droite et ensuite **Mettre à jour PC CADDIE**

PC CADDIE aktualisieren

Wichtiger Hinweis
=====

Bitte haben Sie Verständnis, dass dieser Hinweis zur Klärung nötig ist, obwohl der Inhalt eigentlich selbstverständlich sein sollte:

Das Abholen oder Installieren von Updates ist ausschliesslich im Rahmen eines gültigen Wartungsvertrages oder maximal sechs Monate nach dem Kauf kostenlos.

Ohne Wartungsvertrag werden für das Abholen oder Installieren eines Updates von uns 10% des Grundpreises Ihrer aktuellen PC CADDIE-Installation gemäss der aktuell gültigen Preisliste einmalig pro Kalenderjahr berechnet.

Beachten Sie ausserdem, dass auch für das Installieren eines Updates die Lizenzbedingungen gelten, die Sie in Ihren Unterlagen einsehen oder auch vor dem Ausführen dieser Aktion von unserem Service anfordern können. Insbesondere sind Ersatzansprüche, die sich aus irgendeiner Fehlfunktion des Updates oder des Updatevorganges ergeben, ausgeschlossen. Stellen Sie sicher, dass eine geeignete und aktuelle Datensicherung vorliegt!

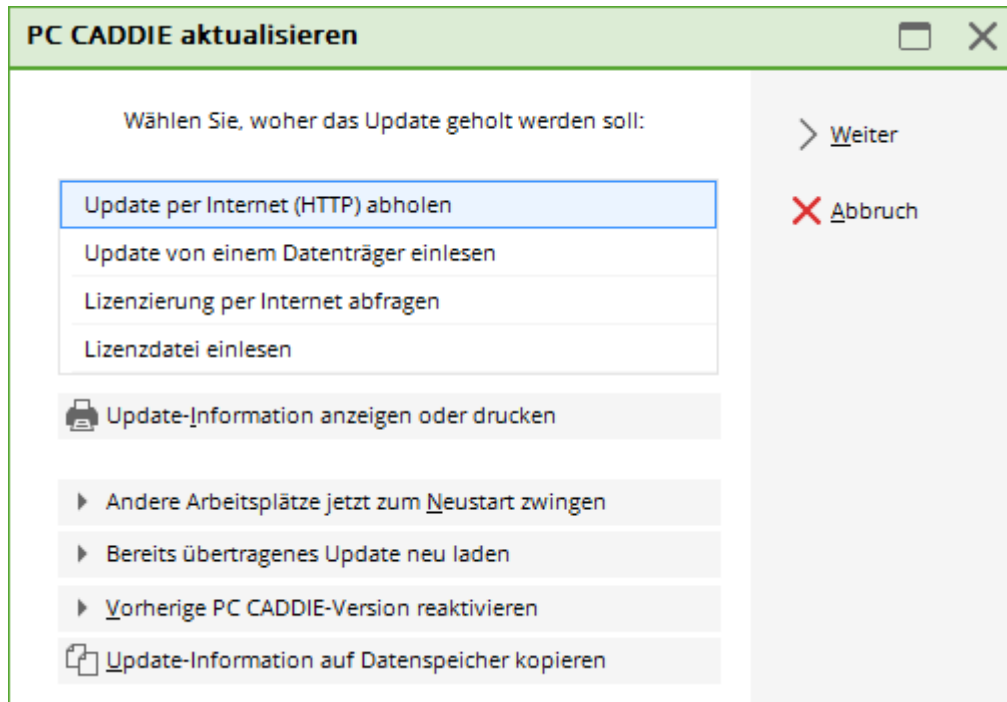
Mit dem Abholen oder Installieren des Updates erklären Sie, dass Sie mit diesen Bedingungen vollständig einverstanden sind und berechtigt sind, diesen Vorgang zu starten.

Andernfalls wählen Sie bitte [Abbruch].

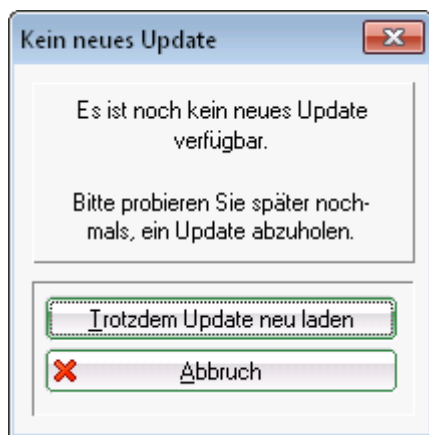
Abbruch

OK

Suivez les prochaines fenêtres et confirmez avec **Continuer la procédure**. En règle générale, il est il n'est pas nécessaire d'apporter des modifications à la sélection prédéfinie :

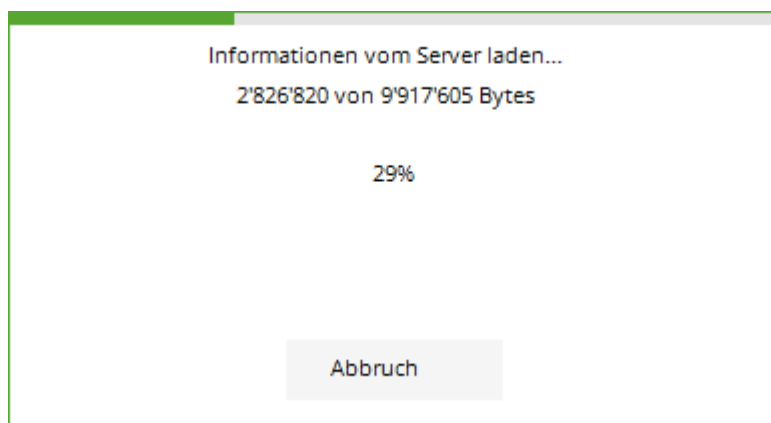


Si le système est déjà à jour, vous obtenez la fenêtre suivante :



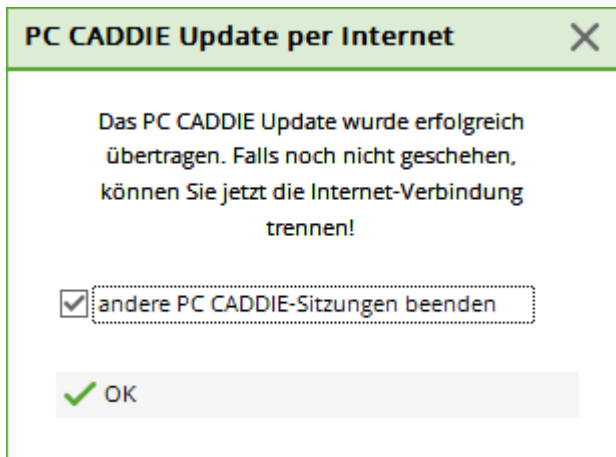
Vous pouvez cliquer sur **Annuler** pour quitter la fenêtre.

Toutefois, si une version plus récente est disponible, PC CADDIE démarre ensuite automatiquement le chargement d'une mise à jour :

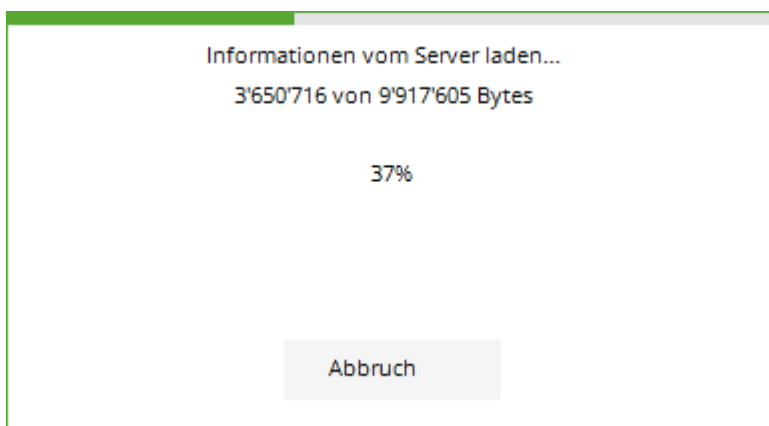


Après un chargement réussi, la fenêtre suivante s'ouvre et PC CADDIE joue la mise à jour

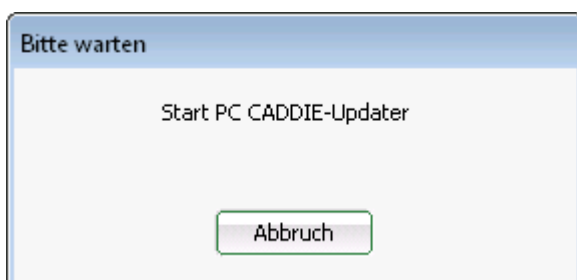
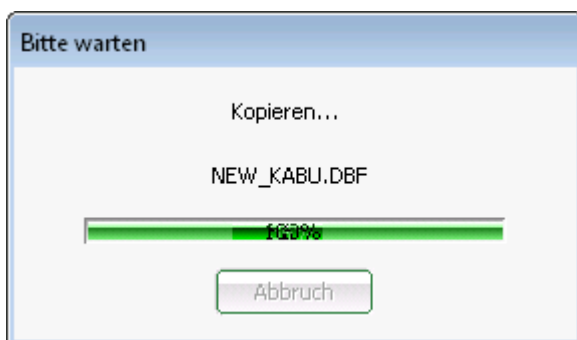
précédemment chargée après confirmation avec **OK** automatiquement :



Vous obtenez ensuite la fenêtre suivante : PC CADDIE décompresse les fichiers nouvellement chargés.



En confirmant sur **OK** le système est mis à jour via une routine d'installation et PC CADDIE redémarre automatiquement :



Après une mise à jour réussie, la fenêtre de demande de mot de passe s'ouvre et vous pouvez maintenant vous connecter. se connecter à nouveau.

Passwort-Abfrage



Geben Sie bitte das Passwort ein, um
Ihre Zugangsberechtigung nachzuweisen!

Passwort:

✓ OK

✗ Aabbruch

➡ Beenden