

Informations sur la mise à jour 2018

Règlement général sur la protection des données de l'UE avec PCCADDIE

*Dans la mise à jour actuelle, tout ce qui est nécessaire est préparé.
Vous trouverez des explications détaillées à ce sujet =>[ici](#)*

Modifications informatiques par les directives de l'association



Suisse



Allemagne



Autriche



Luxembourg

Modifications informatiques dues à de nouveaux développements et à des améliorations fonctionnelles

Aide au support

Les possibilités d'accès au support ont été étendues et améliorées.
Et pour votre demande, vous pouvez même envoyer une capture d'écran sans effort.
Lisez => [ici](#)

Jeu de pari - Covoiturage

Covoiturage pour le tri de la liste de départ

Cela vous permet non seulement de rapprocher les familles dans le temps sur la liste de départ, mais aussi d'organiser des covoiturages de toutes sortes.

Saisissez des informations supplémentaires pour les personnes qui souhaitent faire du covoiturage, toutes les personnes d'un covoiturage devraient recevoir les mêmes informations supplémentaires, par exemple FG01 (FG signifie covoiturage) ou saisissez FGmüfr (müfr est alors l'abréviation de

recherche de l'autre personne qui doit être incluse dans le covoiturage).

Mitgliedschaft 0 -
Beitragsstatus 0 -
Unbenutzt 0 -
Zusatz-Info FG01
Geburt 20.02.1938 [80] Gemeinsam Golfen
Eintritt 05.11.2009 [8] Datenschutz
Austritt . .

Jeu de pari - départs individuels

Si vous introduisez des départs pour TOUS les matchs dans des personnes individuelles, l'information est intéressante pour vous, car il y a un changement :

Des lettres sont utilisées au lieu de chiffres

Lire =>[ici](#)

Jeu de paris - Couleurs dans l'éditeur de jeu

Couleurs dans l'éditeur de jeu Si vous utilisez des couleurs pour la caractéristique membre, vous les voyez maintenant aussi dans l'éditeur de jeu.

Wettbewerb Bearbeiten Sortieren + Formatieren Block Puffer Drucken Info Speichern
Ende

Gruppe: 8/ 8 - Spieler: 16/ 16 Automatische Partiegroße: 2

Tee	Zeit	SUKZ	Name	HCP	Club	Prior.
1	10:00	Bin1	Schilling, Niels	54	58,3	PCCADDIE Club
		ros8	Rottmann, Steffi	4,3	Renneshof, GC	
1	10:08	bor9	Bobrzyk, Robert	54	82,4	PCCADDIE Club
		gha	Ghisletti, Tamara	28,4		
1	10:16	saal	Sanker, Alexander	25,0	60,0	PCCADDIE Club
		roio	Rosca, Ionut	35,0	Gast	
1	10:24	bak7	Barisic, Kristijan	41	76,0	

Jeu de paris - Plusieurs tours

Plusieurs tours dans un jeu de paris avec un nombre de trous différent

Vous avez toujours voulu jouer des matchs à plusieurs tours avec des tours de 18 et 9 trous mélangés, par exemple pour le championnat du club, et jouer 18 trous au 1er tour, 9 trous au 2e tour, et à nouveau 18 trous au 3e tour ?

Voici comment cela fonctionne : ⇒ [Nombre de trous différent pour les compétitions à plusieurs tours](#)

Spezielle Turnier-Konfiguration

Spezielle Spielformen

Wählen Sie die Spielformen der einzelnen Runden:

Runde	Spielform	Lochzahl
1.	(siehe Haupteingabemaske)	18 Löcher (1-18)
2.	[wie 1. Runde]	9 Löcher (1-9)
3.	[wie 1. Runde]	18 Löcher (1-18)
4.	[wie 1. Runde]	

OK

Abbruch

Jeu de concours - Frais d'inscription automatiques

Possibilités élargies pour l'automatisation des frais d'inscription

Il est maintenant possible d'ajouter autant d'articles que l'on veut dans la liste des frais d'inscription grâce à une nouvelle fonction. Consultez le site [Réglages des frais d'inscription](#).

Nenngeld buchen

Die Personengruppe (Wer zahlt welchen Artikel?) wird im jeweiligen Artikel über die Artikel-Automatik festgelegt

Nenngeld-Artikel		Ausnahmen (0)	
Typ		Preis	Verfahren
nennga	Nenngeld Jugend	10.00	Anpassen
nenn	Nenngeld Erwachsen	30.00	Anpassen

OK

Einbuchen

In Kasse F12

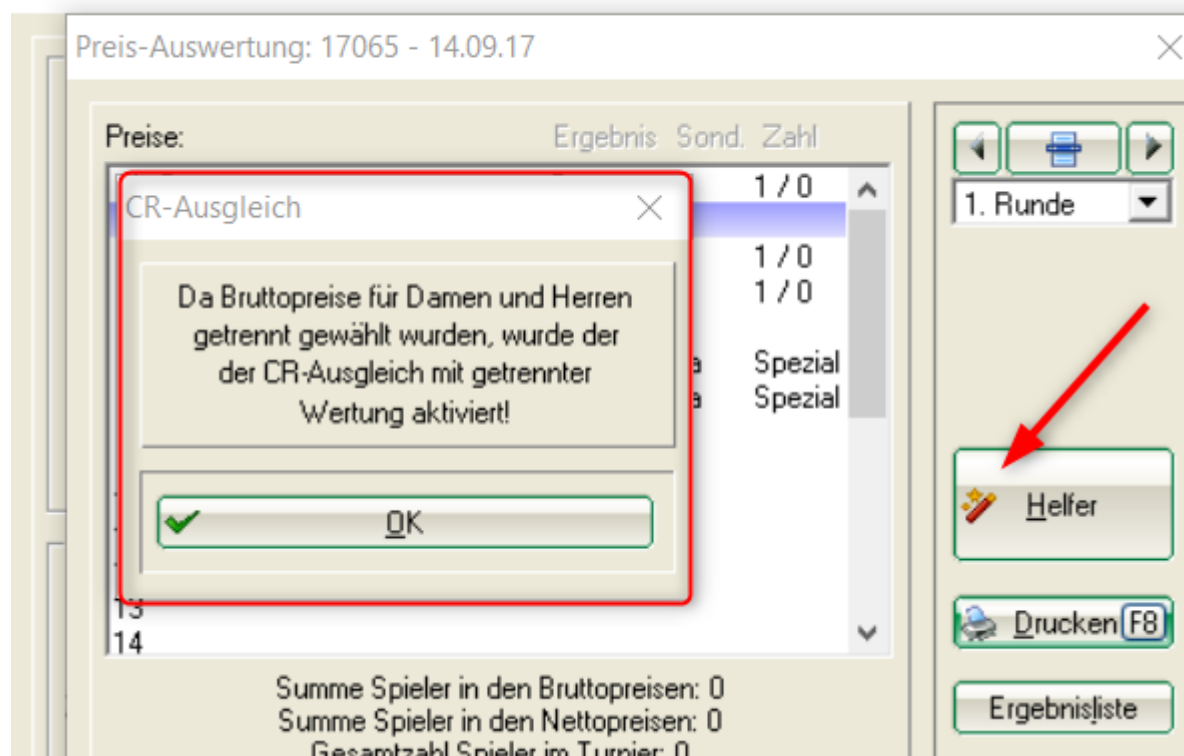
Abbruch

Compétition - Compensation des CR

Régler la compensation CR avec l'aide

Le réglage de la compensation CR change automatiquement lorsque vous réglez les prix avec le **Aide** vous réglez les prix.

Lire => [ici](#)



Jeu de paris - Matchplay annuel

Jeu par trous - Arbre de matchplay sur Internet

Un match-play a lieu chez vous, le vainqueur de l'arbre peut également figurer sur Internet :

[Déroulement du match play annuel](#)



HOME	Brutto			
STARTZEIT BUCHEN	1 Niels Schilling	3up	1 Niels Schilling	
TURNIERE & EVENTS	2 Steffi Rottmann		2 Tamara Ghisletti	2up
TURNIERE STARTLISTEN	3 Robert Bobrzyk			
TURNIERE ERGEBNISSE	4 Tamara Ghisletti	2up		
TURNIER LOCHWETTSPIELE	5 Alexander Sanker			
	6 Ionut Rosca	3up		
	7 Kristijan Barisic	2up		
	8 Ursula Unterreiter			
			1 Tamara Ghisletti	2up
			2 Kristijan Barisic	
			3 Ionut Rosca	
			4 Kristijan Barisic	2up

ÉVÉNEMENTS et COURS

Les listes de compétitions, d'événements et de cours doivent être imprimées séparément.

[manifestations dans des listes:](#)

Liste der Veranstaltungen

Datum: von: 01.01.2018 bis: 31.12.2018

Typen: ☐ Wettspiele ☒ Events ☐ Kurse

Kategorie:

Namensteil:

Hcp-wirksam: (egal)

☐ nur aktuelle Versionen der Veranstaltungen

Drucken F8

Ende

Gestion des membres

Actuellement, vous pouvez voir automatiquement l'âge de votre membre et le nombre d'années d'adhésion. Vous n'avez plus besoin de calculer vous-même à partir de la date.

Mitgliedschaft: 6 - Jahresmitglied

Beitragsstatus: 0 -

Unbenutzt: 0 -

Zusatz-Info:

Spielrecht: volles SR ☒ DGV-Ausweis

Geburt: 18.10.1945 [72] ☒ Gemeinsam Golfen

Eintritt: 01.03.2013 [5] ☒ Datenschutz

Austritt: . .

Online

Karte

Sperren

Ende

Vestiaires et caddies Plans

Sur demande, nous établissons volontiers votre [Plan de caddybox](#).

Vous n'aurez plus à faire deux fois le même travail. Votre plan et la liste dans PC CADDIE pour la facturation automatique concordent toujours. Vous pouvez voir directement dans PC CADDIE quel box est libre ou occupé, dans quelle pièce et à quel endroit.

Exemple d'un petit plan :

Arkaden

oben		unten		unten		oben		oben		unten		unten		oben	
B13	B14			B16	B15	533	B34			B35					
<KOWNRDL>	<KOWNRDL>			<KOWNRDL>	<KOWNRDL>	<KOWNRDL>	<KOWNRDL>			<KOWNRDL>					
<KOWNRST>	<KOWNRST>			<KOWNRST>	<KOWNRST>	<KOWNRST>	<KOWNRST>			<KOWNRST>					
<KKEY>	<KKEY>			<KKEY>	<KKEY>	<KKEY>	<KKEY>			<KKEY>					
B11	B12			B18	B17	532	B32			B37	534				
<KOWNRDL>	<KOWNRDL>			<KOWNRDL>	<KOWNRDL>	<KOWNRDL>	<KOWNRDL>			<KOWNRDL>	<KOWNRDL>				
<KOWNRST>	<KOWNRST>			<KOWNRST>	<KOWNRST>	<KOWNRST>	<KOWNRST>			<KOWNRST>	<KOWNRST>				
<KKEY>	<KKEY>			<KKEY>	<KKEY>	<KKEY>	<KKEY>			<KKEY>	<KKEY>				
B9	B10			B20	B19	531	B30			B38	535				
<KOWNRDL>	<KOWNRDL>			<KOWNRDL>	<KOWNRDL>	<KOWNRDL>	<KOWNRDL>			<KOWNRDL>	<KOWNRDL>				
<KOWNRST>	<KOWNRST>			<KOWNRST>	<KOWNRST>	<KOWNRST>	<KOWNRST>			<KOWNRST>	<KOWNRST>				
<KKEY>	<KKEY>			<KKEY>	<KKEY>	<KKEY>	<KKEY>			<KKEY>	<KKEY>				
B7	B8			B22	B21	530	B28			B39	536				
<KOWNRDL>	<KOWNRDL>			<KOWNRDL>	<KOWNRDL>	<KOWNRDL>	<KOWNRDL>			<KOWNRDL>	<KOWNRDL>				
<KOWNRST>	<KOWNRST>			<KOWNRST>	<KOWNRST>	<KOWNRST>	<KOWNRST>			<KOWNRST>	<KOWNRST>				
<KKEY>	<KKEY>			<KKEY>	<KKEY>	<KKEY>	<KKEY>			<KKEY>	<KKEY>				
B5	B6			B24	B23	529	B26			B41	537				
<KOWNRDL>	<KOWNRDL>			<KOWNRDL>	<KOWNRDL>	<KOWNRDL>	<KOWNRDL>			<KOWNRDL>	<KOWNRDL>				
<KOWNRST>	<KOWNRST>			<KOWNRST>	<KOWNRST>	<KOWNRST>	<KOWNRST>			<KOWNRST>	<KOWNRST>				
<KKEY>	<KKEY>			<KKEY>	<KKEY>	<KKEY>	<KKEY>			<KKEY>	<KKEY>				
B3	B4									B43	538				
<KOWNRDL>	<KOWNRDL>									<KOWNRDL>	<KOWNRDL>				
<KOWNRST>	<KOWNRST>									<KOWNRST>	<KOWNRST>				
<KKEY>	<KKEY>									<KKEY>	<KKEY>				
B1	B2									B45	539				
<KOWNRDL>	<KOWNRDL>									<KOWNRDL>	<KOWNRDL>				
<KOWNRST>	<KOWNRST>									<KOWNRST>	<KOWNRST>				
<KKEY>	<KKEY>									<KKEY>	<KKEY>				

Rappels de paiement

Imprimer les rappels

Les rappels sont maintenant aussi immédiatement notés dans le compte lors de l'impression à l'écran, si la mention de rappel est activée.

Lisez ici la documentation en ligne sur [Rappels](#)

Mahntext bearbeiten

Ausgabe

Mahntexte

Wählen Sie, für welche Mahnstufe der Text bearbeitet werden soll:

1. Mahnung:	Mahnung, 1. Stufe	Bearbeite
2. Mahnung:	Mahnung, 2. Stufe	Bearbeite
3. Mahnung:	Mahnung, 2. Stufe	Bearbeite

Mahnzeiträume:	1. Mahnung:	30	Tage	beziehungsweise	
	2. Mahnung:	45	Tage		15 Tage
	3. Mahnung:	60	Tage		15 Tage
		...nach der		nach der
		Rechnung			Vor-Mahnung

OK

Abbruch

Arrêt des rappels pour les factures individuelles

Pour les factures individuelles, il est désormais possible de [mahnstopp!](#)

Répartir les paiements des factures

Si le total du paiement d'une facture ne correspond pas exactement au total de la facture, vous pouvez actuellement attribuer avec précision si, par exemple, une facture est entièrement payée et une deuxième facture seulement en partie. Lisez sous =>[Répartir le paiement](#)

Rechnungsbetrag geht nicht auf

Der Rechnungsbetrag geht nicht auf:
20150010,20150011

	Total	Offen 15.05.18
Summe der Rechnungen:	1240,00	1240,00
Summe der aktuellen Posten:	1240,00	1240,00
Aktuelle Bezahlung:		1090,00
Noch nicht verrechnete Zahlung:		0,00
Differenz:		150,00
Verteil-Verfahren beim Buchen:	älteste Belege ausgleichen ▼	

Irotzdem Zahlung buchen

Andere Rechnungen auswählen

Zahlvorgang abbrechen

Timetable - Transférer des joueurs dans la caisse

N'avez-vous pas souvent voulu envoyer tous les clients du Timetable, par exemple, à la caisse du restaurant, afin qu'ils puissent être immédiatement comptabilisés ? Cela fonctionne maintenant :



Spieler in die Kasse übertragen ×


Timetable-Bereich:
 18 Loch Platz 1801 ▼

Datum: 15.05.2018

Zeit: 00:00 Uhr bis: 23:59 Uhr

☒ Nur Hauptbuchungen (keine Folgerunden)



Alle Spieler eintragen
 Nur unverbuchte Spieler eintragen
 Übertragene Spieler aus der Kasse entfernen

Personengruppe:
 Alle Gäste ▼ 

☒ Spieler in der Kasse nach Startzeit sortieren

Ziel-Kontenbereich: GASTRO ▼

Ziel-Kassennummer:

Caisse Gestion ABO 2.0



- L'avantage de la nouvelle gestion des abonnements 2.0 est qu'un ABO n'est plus géré dans le compte d'une personne, mais qu'il a sa propre base de données.
- Il est très facile d'imprimer au client une évaluation de tous ses abonnements achetés et échangés.
- De plus, avec l'Abo 2.0, il y a la possibilité de limiter l'article vendu à une certaine date ou à une certaine période, par exemple une validité de l'ABO de 365 jours, les crédits d'ABO non encaissés sont alors perdus.
- De même, l'article Abo 2.0 est transmissible - que ce soit pour la famille du client ou même pour chaque invité. Tout cela est également visible sur le récapitulatif que vous pouvez imprimer pour le client avec le nom, la date et l'heure.
- Si vous souhaitez limiter un échange, par exemple : échangeable 2x par semaine ou par mois, c'est désormais possible.
- ABO 2.0 facilite énormément la vie du secrétariat et rend inutiles de nombreuses listes Excel.
- Vers la documentation en ligne : [ABO Administration 2.0](#)

Caisse Vue du compte

Si vous cliquez sur „COMPTE“ pour une personne dans la caisse (possible pour le restaurant et la




caisse du secrétariat), une vue intermédiaire disparaît et vous êtes directement ici :








Wählen Sie die Buchungen

Rechnung auf: **alde** Waren, Dienstleistungen   **Vorschläge** F9

<input checked="" type="checkbox"/>	22.10.14	16:17	7.50*Rech.Nr.: 20110008 - EUF	0,00	→
<input checked="" type="checkbox"/>	22.10.14	16:16	Restaurant-Beleg 20130089	7,50	→
<input checked="" type="checkbox"/>	03.02.15	14:10	Bisheriger Saldo	33,00	
<input checked="" type="checkbox"/>	01.03.12		Verzehrpauschale Erwachsene	300,00	
<input checked="" type="checkbox"/>	22.06.12	13:31	Gastro Zahlung	-20,00	
<input checked="" type="checkbox"/>	16.09.15	11:45	Gastro Zahlung	-500,00	

☒ Umbuchungen vornehmen F11 Gesamtsumme: -179,50
☒ Familien zusammenfassen Datum bis: 15.05.2018

 **Konto anzeigen** F3  **Verrechnungs-Konto anzeigen** F4
 **Belege neu laden** F5 ☐ **Aktivierung umschalten** F6

 **OK**  **Abrechnen** F8
 **Bezahlen** F12
 **Rechnung**
 **Kasse**
 **Wiederholen**
 **Ende**

RESTAURANT

Personnalisation des articles

par ex. les coupes de glace peuvent être organisées directement avec toutes les demandes spéciales, le ticket imprimé dispose de toutes les informations.

Renseignez-vous auprès de notre support.

Auswählen Individualisierungs-Optionen
✕

Spezielle Wünsche

Zusatz-Informationen:

Handnotiz

	1	+	Zusatz	Preis
<input type="checkbox"/>	1	+	Schoko	1,50
<input type="checkbox"/>	1	+	Kiwi	1,50
<input type="checkbox"/>	1	+	Erdbeere	1,50
<input checked="" type="checkbox"/>	1	+	Banane	1,50
<input type="checkbox"/>	1	+	Vanille	1,50

Regulärer Preis:

4,00

Preis für Zusätze:

3,00

Gesamtpreis:

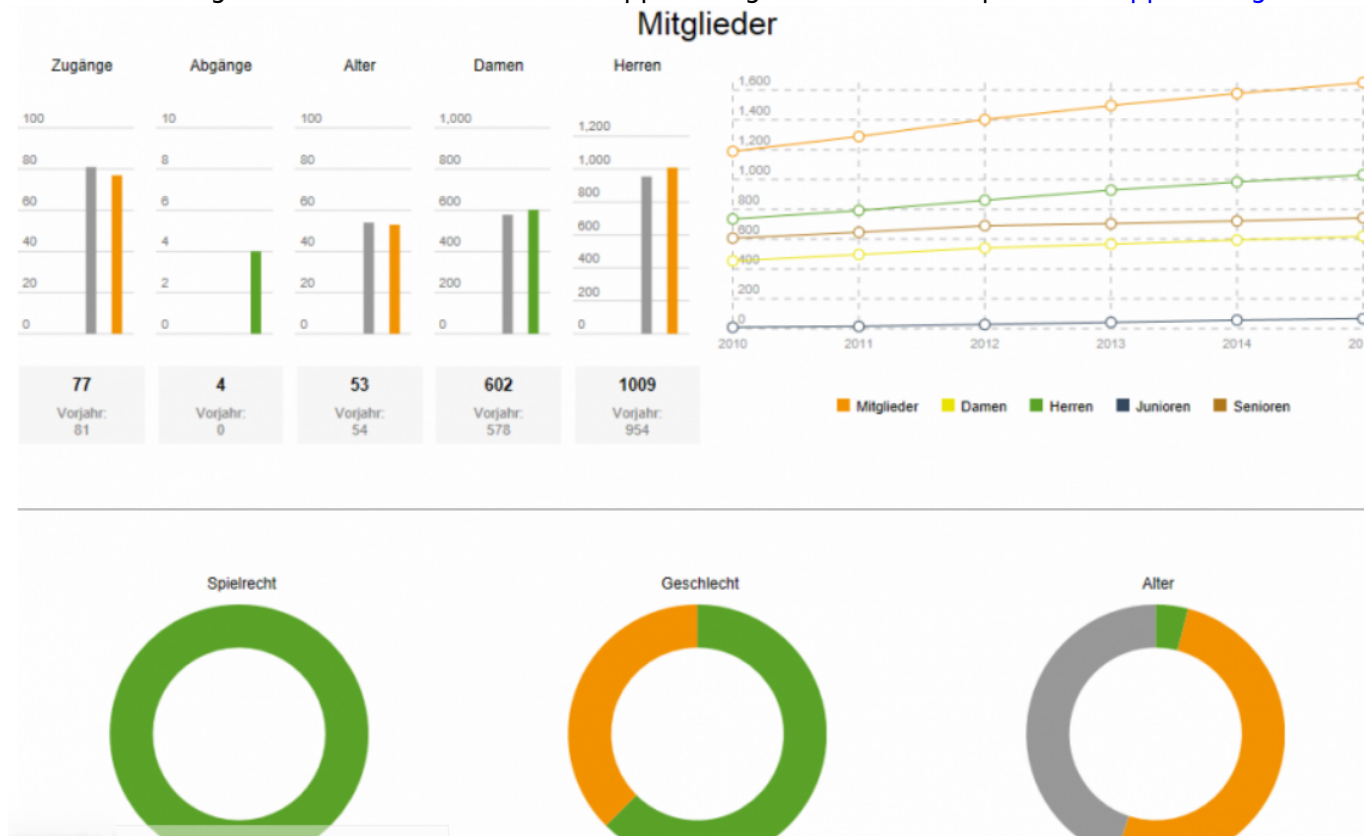
7,00

Ordinateur de poche

Les plans de table peuvent désormais être facilement réglés sur un ordinateur de poche.
 La sélection des articles se fait sur deux colonnes, ce qui permet d'accéder plus directement à la sélection souhaitée.

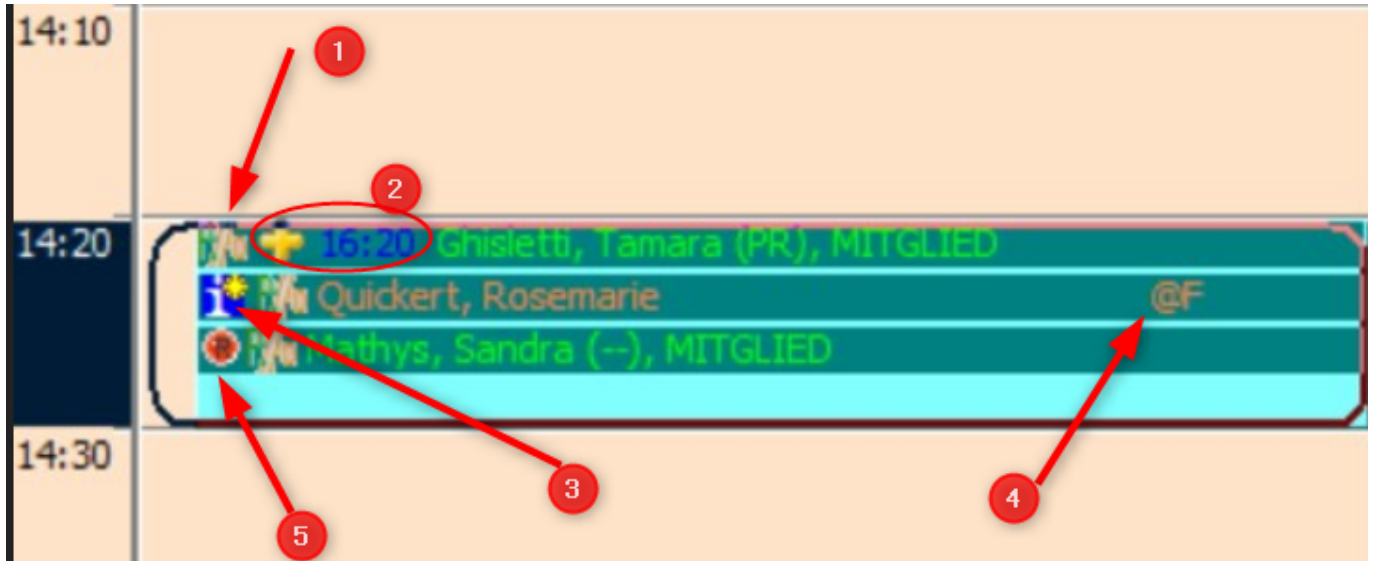
Rapport de gestion

Comment configurer individuellement votre rapport de gestion. Lisez ce qui suit : [Rapport de gestion](#)



Icônes du Timetable

Pour que vous puissiez toujours voir directement le plus d'informations possible sur les réservations de départ, installez un [Timetable-View](#) avec les 4 joueurs les uns en dessous des autres (1 ligne par réservation) :



1. La réservation a été faite par [PCCADDIE/Online](#) a été réservée.
2. La croix indique qu'une [réservation suivante](#) pour le Tee 10, suivie de l'heure de départ du Tee 10.
3. Avec l'astérisque, il y a encore une [Info texte](#) sur la réservation
4. Cette personne n'est réservée qu'en tant qu'entrée de texte (afin de [éviter les doublons](#))
5. Le bouton rouge est associé à [Option A](#) pour la réservation de la voiturette. Une voiturette est réservée pour cette personne.

Les ICONS pour les CARTS peuvent être affichées avec un CART au lieu du point rouge. De même, il existe des icônes pour les chariots ou les clubs de location.

Bereich bearbeiten



Suchkürzel: Sortierung:


Name:





Grundinstellungen | Information | Buchung | Folgebuchung


Option A | Option B | Option C | Stornierung | Views | Publizieren


Bezeichnung:

Icon:  

Maximalzahl:  ☐ Bereichs-übergreifend

Artikel:    

Durchbuchen nach A ☒ in dieser Buchungsgruppe: 

Carts **CART** 

Zeitabstand:

Dauer (normal):

Dauer (alternativ):

Vérifier les règles du Timetable également pour les groupes de réservation

Si vous avez par ex. créé des carts avec une **OPTION** et que vous faites réserver automatiquement un chariot du groupe, le système vérifie maintenant aussi si, en cas de décalage de l'heure de départ, le chariot peut également être déplacé de manière appropriée ou si un autre chariot doit être automatiquement sélectionné (parce que le chariot précédemment réservé n'est pas disponible pendant toute la durée).

En outre, lors de la réservation d'un départ, les règles du Cartart sont également appliquées.

Timetable sont interrogées. Ceci est très utile lorsqu'une réservation de départ est autorisée mais que le groupe de réservation CART est éventuellement bloqué dans les règles Timetable en raison de l'humidité.

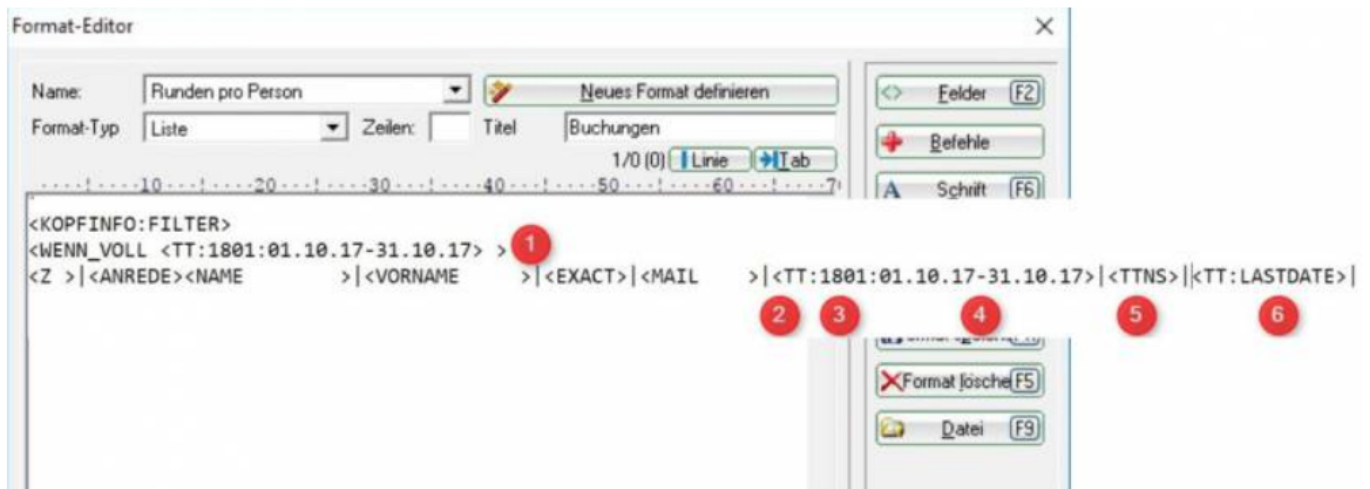
Timetable Statistiques et liste

Il est possible de générer une liste des chiffres d'affaires attendus à partir des réservations Timetable :

Lire =>ici

Imprimez une liste d'informations sur les réservations Timetable par personne, avec désormais la date du dernier tour joué.

Lisez les explications sur la mise en page de cette liste. =>ici



Timetable de l'hôtel Réserver une chambre en ligne

Désormais, il est également possible de réserver les chambres d'hôtel sur Internet...



Pour réserver en ligne via votre propre site Internet, renseignez-vous auprès de PCCADDIE://Online

Si vous réservez vos chambres d'hôtel via **les portails de réservation courants** vous voulez réserver, un **Channel-Manager** est installé. Pour une offre, contactez support@pccaddie.com

Timetable d'hôtel avec PCCADDIE

Gérez vos chambres d'hôtel avec le [Timetable d'hôtel](#):

Bereich	Mo, 22.01.18	Di, 23.01.18	Mi, 24.01.18	Do, 25.01.18	Fr, 26.01.18	Sa, 27.01.18	So, 28.01.18	Mo, 29.01.18	Di, 30.01.18	Mi, 31.01.18	Do, 01.02.18	Fr, 02.02.18	Sa, 03.02.18	So, 04.02.18
Hotel	Hotel	Hotel	Hotel	Hotel	Hotel	Hotel	Hotel	Hotel	Hotel	Hotel	Hotel	Hotel	Hotel	Hotel
Z.101														
SS														
Z.102														
D4														
Z.103														
D2														
Z.104														
D4														
Z.105														
D4														
Z.106														
D2														
Z.107														
D2														
Z.108														
D2														
Z.109														
D4														
Z.110														
D4														

informations générales sur la mise à jour de PCCADDIE

Nouveautés 2018

Vous trouverez ici une nouvelle fois les informations qui vous ont déjà été envoyées par courrier avec la facture de maintenance :

Info mise à jour