

Bienvenue

Chers clients de PC CADDIE,
chers intéressés et utilisateurs du manuel

nous vous souhaitons la bienvenue sur notre site DokuWiki **Documentation en ligne de PC CADDIE**. Nous sommes très heureux de pouvoir mettre à l'avenir des informations en ligne à votre disposition. Ci-dessous, vous trouverez quelques indications sur l'utilisation du manuel.

Vos commentaires sont les bienvenus

Benedikt Schmedding
et toute l'équipe PC CADDIE

Informations générales

Le manuel est actuellement disponible en allemand. La documentation est encore en cours d'élaboration et sera toujours complétée. La traduction française est en constante évolution.

En outre, le manuel est divisé en **3 domaines** (voir navigation à gauche) :

1. **Documentation PC CADDIE** → [Ici](#), toute la gamme de produits de PC CADDIE AG est documentée.
2. **PC CADDIE://online** → [Ici](#) est documentée toute la gamme de produits de la PC CADDIE://online GmbH & Co. KG est documentée.
3. **PC CADDIE interne** → Il s'agit d'un domaine interne exclusivement réservé aux collaborateurs de PC CADDIE disposant d'un identifiant.

Le site **Navigation** est en principe structurée comme elle l'est dans le programme PC CADDIE. Cela signifie que si vous cherchez le point Liste des personnes, vous le trouverez aussi bien dans PC CADDIE que dans la documentation PC CADDIE sous **Personnes/Liste des personnes**. Tous les contenus précédés d'un plus ont encore d'autres sous-points.

Contenus/Thèmes

La plupart des thèmes ont une **table des matières**, vous pouvez cliquer ici sur les différents thèmes.

Si vous souhaitez revenir au début du sujet, veuillez utiliser la touche **Accueil-** ou la touche **touche Pos1** en haut à droite de votre clavier.

Fonction de recherche

Utilisez la fonction de recherche, saisissez des mots-clés, confirmez avec Return et effectuez une recherche ciblée.

CONSEIL Vous pouvez utiliser l'astérisque „*” pour obtenir des résultats de recherche supplémentaires. Par exemple, en tapant *Ballautomat** les pages contenant le mot *Ballautomat* ainsi que celles contenant le mot *machines à balles*. En revanche, si vous saisissez uniquement *Machine à balles* (sans astérisque) dans le champ de recherche, le système ne trouvera pas de page contenant uniquement le pluriel *Machines à sous* n'apparaît.

Si l'on veut également trouver des pages contenant le mot *Distributeur automatique de balles* la saisie dans le champ de recherche devrait ressembler à ceci : *Ballautomat* or Ball-Automat**.

L'étoile peut également être utilisée devant le mot : **automate** trouve donc *Automates à balles, les distributeurs de boissons, Paramètres des automates, automatique* ou simples *automates*.

Une description plus complète des possibilités de recherche est disponible sur les pages de DokuWiki en [allemand](#) et encore plus complet et actuel en [en anglais](#).




ASTUCE Si vous souhaitez rechercher une partie de mot spécifique sur la page en cours, vous pouvez également - selon votre navigateur - utiliser la touche **avec la combinaison de touches Ctrl+F** .

Contenus spécifiques aux pays

Les contenus spécifiques aux pays sont identifiés par une image comme suit :



Identification dans les textes

Indicateur	Explication
	Attention, des éléments importants doivent impérativement être respectés !
	Ainsi, les questions que vous pourriez vous poser sont signalées.
	Les exemples tirés de la pratique, les astuces et les conseils pratiques sont accompagnés d'un smiley.
CONSEIL	Un conseil est clairement identifiable.
NIP	Si une abréviation est soulignée d'une ligne pointillée, vous pouvez lire la déclaration en faisant défiler l'abréviation avec la souris (PIN - Personal Identification Number).
Bienvenue	Les liens internes sont toujours écrits en vert. Si vous cliquez dessus, vous passez directement à ce contenu.

Imprimer

Vous pouvez facilement imprimer des contenus individuels en cliquant dans la zone correspondante en haut à droite sur **Export pdf** cliquer sur l'onglet „Export“.

Vous pouvez également cliquer sur le bouton **Imprimer** l'impression est alors lancée depuis votre navigateur.

Contact PC CADDIE

Commentaires, questions, remarques, améliorations ? N'hésitez pas à nous envoyer un e-mail à info@pccaddie.com .

Pays	Allemagne	Suisse
Adresse	PC CADDIE Service GmbH Rue du marché 45-47 53424 Remagen Allemagne	PC CADDIE AG Bachtelweg 3 6048 Horw Suisse
Fon	+49 2642 9854110	+41 41 5110600
Fax	+49 2642 9854699	+41 41 5110699
Mail	support@pccaddie.com , info@pccaddie.com	
Web	www.pccaddie.com	
Société	Conseil d'administration : Benedikt Schmedding (président) Marc Spangenberger UID CHE-105.347.983 HR/MWST Numéro de TVA intracommunautaire FR 813580086	
Support	Notre support est joignable tous les jours aux heures suivantes : avril-octobre : 9.00 - 20.00 heures Novembre-mars : 9.00 - 18.00 heures	