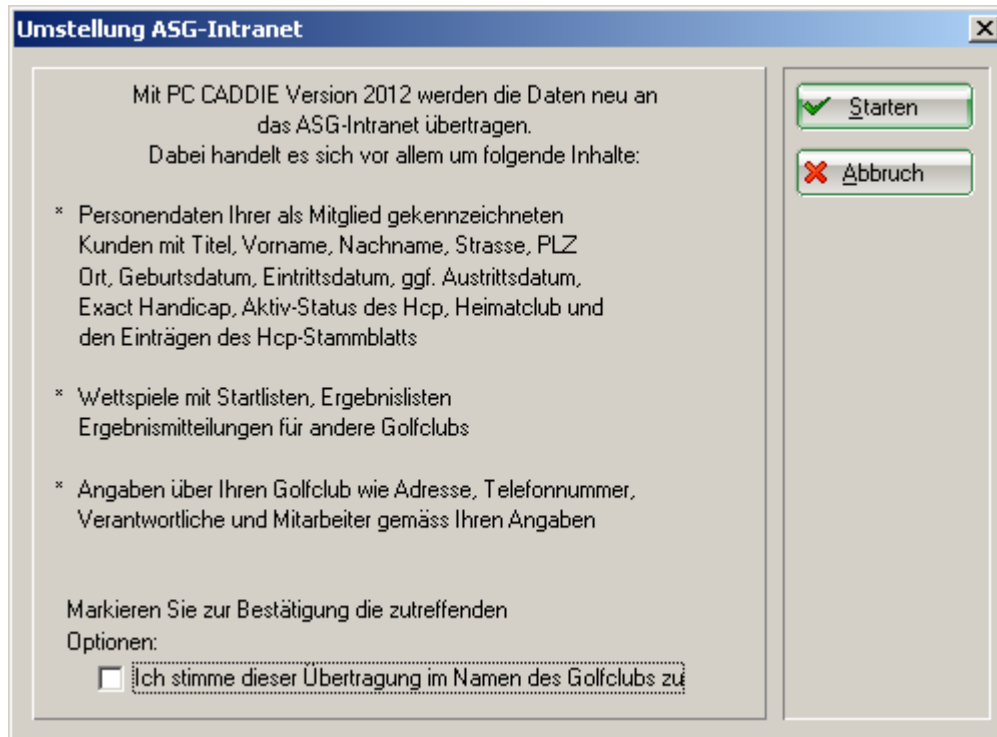


Dialogue du début de l'année

Nous vous mettons ce dialogue avec la nouvelle version de PC CADDIE à disposition.

Dès que vous avez fait le update, ce dialogue se montre sur votre display après avoir fait le login dans PC CADDIE - alors après avoir fait un restart. La fenêtre suivante vous informe sur les changements avec l'intranet de l'ASG:



Après avoir accepté la transmission nous vous prions de suivre les pas dans la prochaine fenêtre.

Nous vous prions de suivre les directives si-dessous pas par pas pour que tout soit fait correctement.

Intranet Aktualisierung 2012 [X]

Zum Beginn der neuen Saison sind folgende Schritte nötig, damit wieder alle Informationen im Intranet aktuell gespeichert werden:

Bitte prüfen Sie diese Informationen gewissenhaft:

<input type="button" value="Clubadresse prüfen"/>	offen
<input type="button" value="Club-Personendaten prüfen"/>	offen

Übertragen Sie Ihre Daten neu an das Intranet:

<input type="button" value="Alle Turniere neu übertragen"/>	offen
<input type="button" value="Intranet-ID für Mitglieder prüfen"/>	offen
<input type="button" value="Alle Mitglieder neu übertragen"/>	offen

Wir empfehlen Ihnen, dass Sie die aktuellen Daten der anderen Golfclubs aus dem Intranet laden:

<input type="button" value="Aktuelle Clubdaten von der Intranet-Datenbank holen"/>
<input type="button" value="Intranet-Verbindung starten"/>
<input type="button" value="Ich bin mit allen Punkten fertig"/>
<input type="button" value="Vorerst abbrechen und beim nächsten Start abarbeiten"/>

Dès que ce point est fait, le mot **ouvert** ce change en **régler**.

Contrôle des adresses des clubs

Nous vous prions de faire le contrôle de votre adresse, du numéro du club et les dates de contactes.

Club-Adresse
? X

Name: > Weiter

Landes-Code und Clubnummer: Nummer < Zurück

Landesgolfverband: ✓ OK

Hauptanschrift	Postanschrift	Rechnungsanschrift
<u>C</u> /O: <input type="text"/>		
<u>P</u> ostfach: <input type="text"/>		
<u>S</u> trasse: <input type="text" value="Golfweg 1"/>		
<u>P</u> LZ: <input type="text" value="7777"/>		
<u>Q</u> rt: <input type="text" value="Schöndorf"/>		

Steuer-Nr UstID

Telefon 2.Nr

Telefax

Mail

Homepage

Koordinaten

Angaben zum Club im JIS anzeigen und bearbeiten

Lizenz

Probe

Extra

X Aabbruch

Contrôle des données des personnes du club

Nous vous prions de rajouter toutes les personnes, qui ont une fonction dans votre club.

Clubpersonen

Zählen Sie in dieser Liste alle Personen auf, die in Ihrem Golfclub eine Funktion haben!

Anlage	Funktion	Bezeichnung	Rang
Clooney, George	0 1	Präsident	1
Kläuser, Holgi	0 8	Geschäftsführerin	1

Transmettre tous les tournois

avec cette fonction, tous les tournois seront transmis sur le réseau de l'ASG. La fenêtre ci-dessous s'ouvre automatiquement:

Alle Turniere neu übertragen

Mit dieser Funktion müssen alle Turniere in diesem Zeitraum neu in das Intranet übertragen werden:

Von: bis:

Wichtiger Hinweis: Obwohl Sie mit dieser Funktion sehr einfach alle Turniere neu ins Intranet übertragen können, wird empfohlen, dass Sie zukünftige Turniere nochmals einzeln durchgehen und mit dem Button [Internet] in den Turnier-Grunddaten die neuen Optionen prüfen!

Avec **OK** la transmission se met en charge.

Contrôle de l'ID Intranet des membres

Avec cette fonction vous recevez l'identification de l'intranet de vos membres

Nicht erfolgreich geladen: 10 Liste drucken F8

Nr.	Name	Ergebnis
✓		OK: <DGV_SPIELER_ID>49000083
✓		OK: <DGV_SPIELER_ID>49000012
✓		OK: <DGV_SPIELER_ID>49000115
✓		OK: <DGV_SPIELER_ID>49000112
✓		OK: <DGV_SPIELER_ID>49000119
✓		OK: <DGV_SPIELER_ID>49000032
✓		OK: <DGV_SPIELER_ID>49000052
✓		OK: <DGV_SPIELER_ID>49000147
✓		OK: <DGV_SPIELER_ID>49000074
✓		OK: <DGV_SPIELER_ID>49000097
✓		OK: <DGV_SPIELER_ID>49000101
✓		OK: <DGV_SPIELER_ID>49000113
✓		OK: <DGV_SPIELER_ID>49000064
✓		OK: <DGV_SPIELER_ID>49000037
✗		ERR:PLZ und Geburtsdatum feh
✓		OK: <DGV_SPIELER_ID>49000115
✓		OK: <DGV_SPIELER_ID>49000090
✗		ERR:NO HOMEID:Ueberpruefun

OK Abbruch



Au cas ou le contrôle **ne** ce fait **pas** avec succès, vous pouvez imprimer une liste des membres en pesant le bouton **Imprimer liste**:

Spieler-IDs

Stand: 25.03.11, 08:49 Uhr

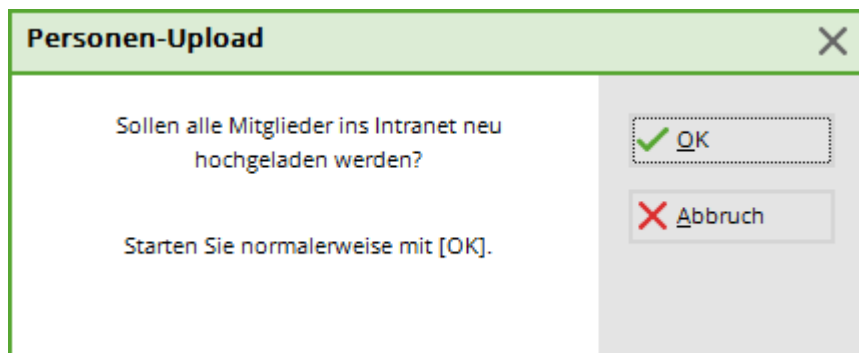
Nr.	Name	Ergebnis
1	Inaktiv, Ida	ERR:PLZ und Geburtsdatum fehlen

PC CADDIE 2011 © 1988-2008 Schmedding Software Systeme GmbH

Sur la liste vous voyez sous la rubrique **Résultats** les messages des erreurs. Nous vous prions de faire ces corrections très strictement et de refaire le contrôle depuis le début.

Transmettre tous les nouveaux membres

Pour que vos membres sont à disposition dans l'intranet de l'ASG, ils est nécessaire, que toutes les dates sont transmises sur le réseau de l'ASG. Avec la fonction suivante vous faites la synchronisation.

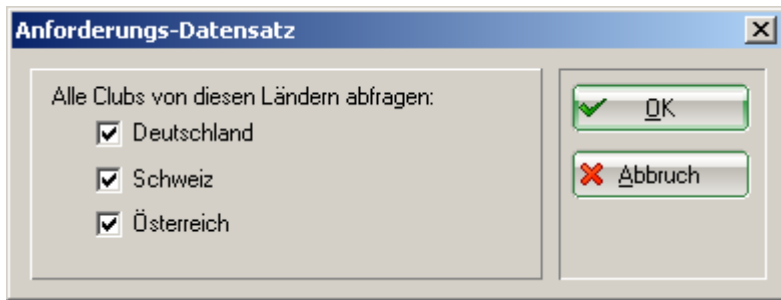


Selon cahier des charges de l'ASG, les données suivantes vont être transmises (à condition que vous avez rempli les champs correspondants):

- Numéro de membre
- Titre
- Monsieur/Madame
- Prénom
- Nom
- Nom supplémentaire
- Sexe
- Classe d'âge
- Date de naissance
- Pays
- Rue
- No postale
- Lieu
- Club à domicile (au cas où il est membre de plusieurs clubs)
- Numéro de membre du club à domicile
- Identification Intranet
- Fonction dans le club
- Droit de jeux (illimité, limité, pas de droit)
- Validité de l'appartenance de... au...
- Handicap de base
- Statu du handicap (activ/inactiv)
- Bloquage du handicap (si activer)
- Langue

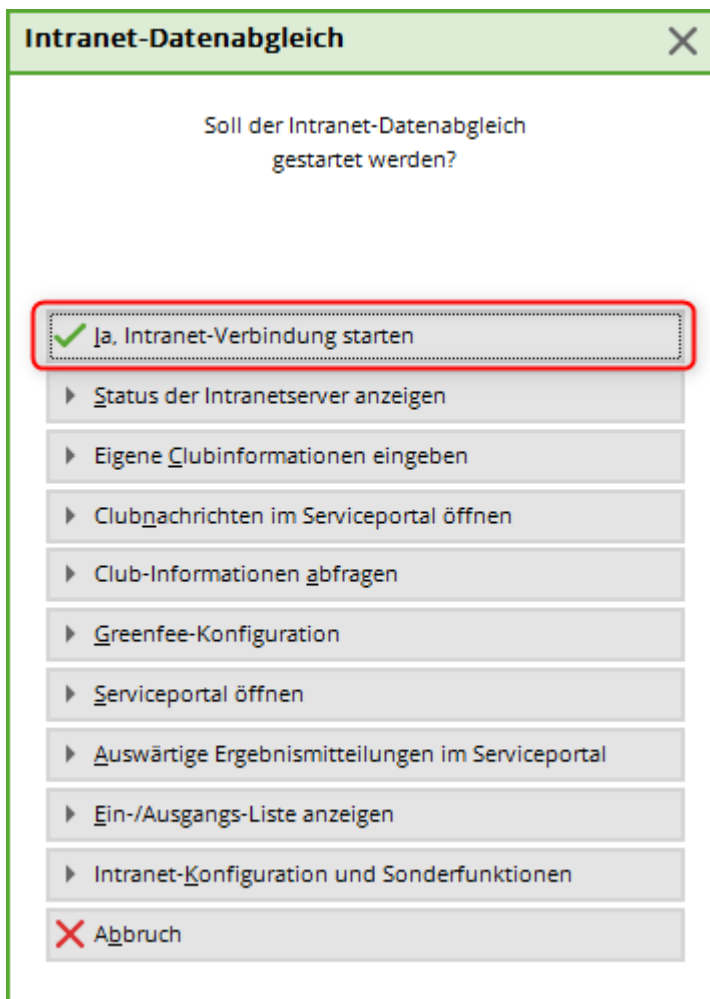
Importer les dates actuelles des clubs du réseau de l'Intranet

Avec cette fonction, vous avez la possibilité d'actualiser les dates des clubs de l'Allemagne, de la Suisse et de l'Autriche. Toujours à conditions que ces dates sont mises à disposition par les clubs.



Commencer la liaison avec l'intranet

Pour transmettre les dates définitives à l'intranet, vous devez activer la liaison sur l'internet.



Vous avez fini et pu cocher tous les points?

Si vous avez „cocher“ tout les points vous pouvez cliquer sur le bouton ***J'ai travailler sur tous les points***. La fenêtre va se fermer automatiquement.

Interruption du travail et continuer avec le prochain start

La fenêtre **Actualisation Intranet 2012** reste actif jusqu'au moment ou vous avez fini tous les travaux.

CONSEIL: Vous pouvez faire ce travail aussi pendant l'année. Les fonctions correspondantes vous trouvez sous: **parametres/configuration intranet** sous la rubrique: [fonctions speciales](#).