

# PC CADDIE://online Gestion des tournois

Gérez vos tournois du début à la fin dans PC CADDIE://online Turnier-Management. Informez vos clients en ligne et réjouissez-vous de réservations actives et de clients satisfaits et informés.

## Installation

### Installation de la gestion des tournois

Après avoir reçu les données d'accès à la gestion de tournois PC CADDIE://online, vous devez encore vérifier les paramètres suivants dans PC CADDIE. Cliquez sur **Créer, modifier, supprimer des tournois/nouveaux tournois** et sélectionnez un tournoi de votre choix.

Testturnier - 31.12.25 - Teilnehmer: 0 / Gäste: 0

Name, Datum, Platz

Kürzel 25082 Name Testturnier

Lochzahl 18 (36 -> 2 Runden, max. 108 -> 6 Runden)

Datum 31.12.25

Platz 9001.1 Sonnenschein - Nor ... Mehrere Plätze im Turnier

Hcp-Grenze der Abschläge Herren /-/-/-/ Damen /-/-/-/

Ausschreibung

HCP-Grenze... ...Meldung 45,0 ...Rechnen Hcp-Faktor

Spielform Einzel Details

Zählweise Stableford

Informationen

Stechen Schwerste/Leichteste 9, 6, 3, 1

Blind-Hole Nein

Jahrespreiswirks. Nein Ausschreib-Text Lochpositionen

Intern/Gäste Offen Preise/Kategorien Mannschaften

HCPI®-Relevanz: HCPI-relevant

+ Neu

Ändern F11

Löschen

Kopieren

Spieler

Ergebnisse

Drucken F8

Nenngeld

Abschluss

Internet

P/O Online

Ende

Cliquez ensuite sur **En ligne**.

✕

PC CADDIE://online - Wettspiel

Info
Texte 1
Texte 2
Meldung
Dateien
Anzeige
Datenaustausch

Abweichender Turniername in der Veröffentlichung:

(kann normalerweise leer bleiben)

Gruppe

Spezielle Beschreibung der Spielform:

Zeitraumen:

von	bis	Bereich	Information	Tag
<div style="border: 1px solid gray; width: 40px; height: 20px;"></div>	<div style="border: 1px solid gray; width: 40px; height: 20px;"></div>	>> Keine Auswahl << ▼	<div style="border: 1px solid gray; width: 100px; height: 20px;"></div>	<div style="border: 1px solid gray; width: 30px; text-align: center;">1</div>
<div style="border: 1px solid gray; width: 40px; height: 20px;"></div>	<div style="border: 1px solid gray; width: 40px; height: 20px;"></div>	>> Keine Auswahl << ▼	<div style="border: 1px solid gray; width: 100px; height: 20px;"></div>	<div style="border: 1px solid gray; width: 30px; text-align: center;">1</div>
<div style="border: 1px solid gray; width: 40px; height: 20px;"></div>	<div style="border: 1px solid gray; width: 40px; height: 20px;"></div>	>> Keine Auswahl << ▼	<div style="border: 1px solid gray; width: 100px; height: 20px;"></div>	<div style="border: 1px solid gray; width: 30px; text-align: center;">1</div>
<div style="border: 1px solid gray; width: 40px; height: 20px;"></div>	<div style="border: 1px solid gray; width: 40px; height: 20px;"></div>	>> Keine Auswahl << ▼	<div style="border: 1px solid gray; width: 100px; height: 20px;"></div>	<div style="border: 1px solid gray; width: 30px; text-align: center;">1</div>
<div style="border: 1px solid gray; width: 40px; height: 20px;"></div>	<div style="border: 1px solid gray; width: 40px; height: 20px;"></div>	>> Keine Auswahl << ▼	<div style="border: 1px solid gray; width: 100px; height: 20px;"></div>	<div style="border: 1px solid gray; width: 30px; text-align: center;">1</div>

P/o

Senden und Administration in PC CADDIE://online öffnen

✓

OK

✕

Kopieren (F6)

➔

Senden

☑

Parameter

✕

Abbruch

Cliquez à nouveau sur **Paramètres de la page**. Effectuez les réglages conformément à la fenêtre suivante dans l'onglet **Fichier** dans le menu déroulant :

**Turnier-Ergebnisliste exportieren** ✕

Mit dieser Funktion wird die Ergebnisliste  
in eine Datei exportiert:

Datei	Übertragung	Turnieranzeige
1 Verzeichnis:	C:\PCCADDIE\FTP	
2 Dateiname:	TUEX<SUCH>-<R>.TXT	
dabei gilt:	<SUCH> = Suchkürzel <CODE> = interne ID des Turniers <R> = exportierte Runde	
<input checked="" type="checkbox"/> Header mit Turnierinformationen <input checked="" type="checkbox"/> Platzinformationen exportieren <input checked="" type="checkbox"/> ANSI-Zeichensatz <input type="checkbox"/> Automatisch beim Drucken aktualisieren 3 <input checked="" type="checkbox"/> Automatisch mit [Internet] aktualisieren		

1. Il faut utiliser le bon **répertoire** doit être saisi. Le chemin doit mener au dossier principal PC CADDIE (généralement sur le serveur), puis au dossier PC CADDIE et enfin au dossier FTP.



Veuillez utiliser le chemin UNC.

2. Ici, le nom du fichier doit être **nom de fichier** se présente comme suit : TUEX<SUCH>-<R>.txt. Cela a pour conséquence que chaque exportation est sauvegardée dans un fichier texte séparé dans le répertoire décrit précédemment. La commande <SUCH> est toujours remplacée par un numéro propre. <R> représente le tour respectif dans un tournoi à plusieurs tours.
3. Il faut absolument cocher cette case.

## Turnier-Ergebnisliste exportieren X

Mit dieser Funktion wird die Ergebnisliste  
in eine Datei exportiert:

Datei
Übertragung
Turnieranzeige

1

☒ Übertragung an PC CADDIE://online:

2

Login:

Passwort:

☒ Nach der Übertragung Turnierliste anzeigen

Nach dem Export dieses Programm starten:

Parameter:

dabei gilt:   <PATH> = Verzeichnis  
                  <FILE> = Dateiname

✓ OK

✗ Abbruch

1. La **transmission à PC CADDIE://online** ne fonctionne qu'avec des données correctes.
2. Le login correspond toujours à votre numéro de club précédé du code pays. Le mot de passe vous est fourni par votre [PC CADDIE://online Service clientèle](#) et est le même que celui que vous utilisez pour l'accès externe au [PC CADDIE://online Gestionnaire de club](#) utilisé.

## Turnier-Ergebnisliste exportieren

Mit dieser Funktion wird die Ergebnisliste  
in eine Datei exportiert:

Datei
Übertragung
Turnieranzeige

**1** Standard-Konfiguration zur Veröffentlichung:  
in PC CADDIE://online:

Meldeliste: nach Passwort komplett

Startliste: für alle sichtbar

Ergebnisse: nach Passwort

Scorekarte: sichtbar

**2** ☒ In Ergebnisliste Spieler aller Runden anzeigen

**3** Antwort-Texte bei Turnier-Anmeldungen

**4** Turniere für einen Zeitraum hochladen

✓ OK

✗ Abbruch

1. Vous trouverez ici les paramètres généraux de partage concernant la publication.
2. Cette option permet d'afficher tous les joueurs lors des tournois à plusieurs tours.
3. Ce bouton vous permet de modifier les textes de réponse configurés.



Veillez noter que ces textes sont affichés en ligne et que vous ne devez pas les modifier par défaut.

4. Tous les tournois peuvent être exportés pour une période donnée via cette fonction. Si cette exportation dans le dossier FTP est nécessaire dans le [PC CADDIE://online Gestion des tournois](#) n'hésitez pas à nous contacter : [PC CADDIE://online Service clientèle](#)

Une fois que vous avez effectué tous les réglages, confirmez cette fenêtre avec **OK POUR CONTINUER**. Confirmez la fenêtre encore ouverte dans PC CADDIE avec **Envoyer** de sorte que la fenêtre suivante s'ouvre.

- Alle Veranstaltungen anzeigen - | - Nur Turniere anzeigen - | - Nur Kurse anzeigen - | - Nur Events anzeigen - | - Ansicht aktualisieren (F5) -

Datum	Turniername / Spielart	Löschen?									
10.03.2020 (SUCH:25 / T) (ID:1173857)	Abschlagwahl TEST Einzel - Stableford, 18 Löcher Bereich:										
Anz: 20 (20) / 10 (10) - ab (M) bis: 09.03.20 - 00.00 Uhr											

Dès que cette fenêtre s'ouvre, vos réglages sont parfaits.

Ce qu'il faut savoir :

- Ces réglages sont généralement effectués par le [PC CADDIE://online Service clientèle](#) est effectué par le responsable.
- Veuillez noter les données du mot de passe.

- Si vous ne disposez pas d'une connexion Internet permanente, des messages d'erreur peuvent apparaître car le système n'a pas pu se connecter à Internet. Dans ce cas, veuillez nous contacter afin que nous puissions automatiser vos réglages.

## Installation de la connexion en temps réel

Les points suivants doivent être respectés lors de la connexion en temps réel :

- Le [PC CADDIE://online Service en temps réel](#) établit toutes les 5 secondes une courte connexion avec le serveur du centre de calcul PC CADDIE://online et vérifie s'il y a de nouvelles inscriptions.
- Si un serveur proxy est installé, veuillez respecter les paramètres appropriés concernant [Pare-feu et droits d'accès](#).

## Gestion des tournois

### Créer un tournoi dans PC CADDIE

Ce guide ne peut évidemment pas se substituer à la [documentation en ligne pour les compétitions](#) de PC CADDIE, c'est pourquoi elle aborde spécifiquement les aspects de la gestion des tournois dans PC CADDIE qui sont pertinents pour la gestion des tournois de PC CADDIE://online.

Créez d'abord un tournoi quelconque dans PC CADDIE, les champs marqués sont particulièrement importants pour le module :

Turnierdaten: Tinscore Cup - 22.11.10 - Spieler: 5 / Gäste: 2

Name, Datum, Platz  
 Kürzel: 10010 Name: Tinscore Cup  
 Lochzahl: 18 (36 -> 2 Runden, max. 108 -> 6 Runden)  
 Datum: 22.11.10  
 Platz: 7740.1.1.2 18 Loch - Golf Club  
 Hcp-Grenze der Abschlüsse Herren: -/-/-/- Damen: -/-/-/-

Ausschreibung  
 HCP-Grenze...: ...Meldung 45 ...Rechnen Hcp-Faktor  
 Spielform: Fertige Spielkombinationen: Spezial  
 Einzel-Zählspiel nach Stableford  
 Stechen: DGV (Schwerste/Leichteste) 9, 6, 3, 1  
 Blind-Hole: Nein  
 Jahrespreiswirs.: Nein Ausschreib-Text Pjn-Positions  
 Intern/Gäste: Offen Preise/Kategorien Teamwertung  
 HCP-wirksam: Normal wirksam

Projekt  
 Neu  
 Sichern (F11)  
 Löschen  
 Kopieren  
 Spieler  
 Ergebnisse  
 Drucken (F8)  
 Nenngeld  
 Abschluss  
 Internet  
 Timetable  
 Ende

<b>Annonce</b>	Saisissez ici la limite maximale qui doit être acceptée pour l'inscription.
<b>Prix/catégories</b>	Créez les prix correspondants pour le tournoi au plus tard avant le transfert des résultats. Si vous n'indiquez pas de prix, une liste „Brut total“ et une liste „Net total“ seront générées comme listes de résultats.

Cliquez ensuite, après la création du tournoi, sur le bouton „Créer“. **Internet.**

Turnierdaten: Tinscore Cup - 22.11.10 - Spieler: 5 / Gäste: 2

Name, Datum, Platz  
 Kürzel  Name   
 Lochzahl  (36 -> 2 Runden, max. 108 -> 6 Runden)  
 Datum   
 Platz  18 Loch - Golf Club   
 Hcp-Grenze der Abschläge Herren  Damen

Ausschreibung  
 HCP-Grenze...  ...Rechnen ☐ Hcp-Faktor   
 Spielform    
  
  
 Stechen    
 Blind-Hole   
 Jahrespreiswirs.     
 Intern/Gäste     
 HCP-wirksam

Projekt  
 Neu  
 Sichern (F11)  
 Löschen  
 Kopieren  
 Spieler  
 Ergebnisse  
 Drucken (F8)  
 Nenngeld  
 Abschluss  
 Internet  
 Timetable  
 Ende

CONSEIL Passez toujours d'un champ à l'autre grâce à la touche pratique de tabulation.

Veuillez vous faire une règle de ne pas insérer autant de crochets et d'informations que possible, mais seulement autant que nécessaire.

Nous commençons par la languette **Informationen**:



**Intranet-Informationen (interne ID: 36)**

Name:

Form:

**Informationen** | Kategorien | Spielerzahl | Meldegrenzen | Info | Funktionen

Ausrichter:

Bemerkung:

Nenngeld-Info:

Start: Tee:  Zeit:  Uhr

Anzeige-Status:

Teamergebnisse:

Ladbar für diese Clubnummern:

Zuletzt gestartet: 22.11.10 14:55

04.02.11 08:15

<b>Remarque</b>	La remarque apparaît dans l'en-tête de la liste des départs et des résultats, on pourrait par exemple y saisir une information sur le ravitaillement ou une indication que des modifications sont possibles.
<b>Informations sur les frais d'inscription et le départ</b>	Ces informations s'affichent directement sur Internet, comme vous les saisissez ici.
<b>Statut d'affichage</b>	Devrait être sur „Liste d'inscription, liste de départ et liste de résultats“, sinon le tournoi ne sera pas transféré.

Passez maintenant à l'onglet **Kategorien**:

Intranet-Informationen (interne ID: 36)

Name:

Form:

Informationen **Kategorien** Spielerzahl Meldegrenzen Info Funktionen

Anmelde-Kategorien:

Nur Geschlecht: ☒ Weiblich ☒ Männlich

Altersklassen: ☒ Alle

☐ Kinder (AK12) ☐ Kinder (AK14)

☐ Jugend (AK16) ☐ Jugend (AK18)

☐ Erwachsen (ohne Jungsenioren bzw. Senioren)

☐ Jungsenioren ☐ Senioren

☐ Sonstige Altersklassen:

Herren von  bis

Damen von  bis

☐ Mannschafts-Meldung ermöglichen

OK

Kopieren (F6)

Parameter

Export

Abbruch

<b>Sexe uniquement</b>	Déterminez ici, par exemple pour un tournoi féminin, que seules les femmes peuvent s'inscrire à ce tournoi.
<b>Classes d'âge</b>	Les classes d'âge sont surtout intéressantes pour les journées seniors ou en particulier pour les compétitions de la fédération. Elles se réfèrent aux classes d'âge enregistrées dans PC CADDIE, qui sont prédéfinies par la fédération. Vous ne devez en aucun cas les modifier. Il est également possible d'activer d'autres classes d'âge.
<b>Annonces d'équipes</b>	Cochez la case si vous le souhaitez (uniquement possible pour les fédérations de golf).

Passez maintenant à l'onglet **Spelerzahl**:

Intranet-Informationen (interne ID: 36)

Name:

Form:

Informationen | Kategorien | **Spielerzahl** | Meldegrenzen | Info | Funktionen

Gesamt-Teilnehmer: Maximal total:   
davon Gäste:

Die folgende Anzahl Teilnehmerplätze ist reserviert für Internet-Anmeldungen und kann lokal nicht gebucht werden:

Internet-Anmeldung: Maximal total:   
davon Gäste:

Warteliste: Maximal total:   
davon Gäste:

Als Gäste zugelassen:

☒ Bei der Anmeldung kann ein Startwunsch angegeben werden  
☐ Beim Vierer dürfen sich auch Einzelspieler anmelden  
☐ Abmeldung per Intranet ermöglichen (in Vorbereitung)

OK  
 Kopieren (F6)  
 Parameter  
 Export  
 Abbruch

Hier müssen Spieler eingetragen werden, damit eine Internet-Anmeldung ermöglicht werden kann.

Si vous n'avez pas de dispositions particulières pour les invités, le même chiffre doit figurer dans le champ Invité.

<b>Total des participants</b>	Indiquez ici le nombre maximal de joueurs autorisés à participer au tournoi et le nombre d'invités (le nombre que vous bloquerez également dans le Timetable pour le tournoi). Les invités font partie des participants. Dans l'exemple ci-dessus, 50 personnes, dont jusqu'à 25 invités, peuvent participer au tournoi.
<b>Inscription par Internet</b>	Indiquez ici impérativement le nombre de participants ou d'invités autorisés à s'inscrire en ligne.
<b>Liste d'attente</b>	Si vous souhaitez utiliser la gestion de la liste d'attente de PC CADDIE, indiquez ici aussi une valeur correspondante.
<b>En tant qu'invité admis</b>	Allez en profondeur avec ce réglage et déterminez d'autres critères (voir l'image suivante) pour les invités sur votre installation.

Intranet-Informationen (interne ID: 36)

Name:

Form:

Informationen | Kategorien | **Spielerzahl** | Meldegrenzen | Info | Funktionen

Gesamt-Teilnehmer: Maximal total:   
davon Gäste:

Die folgende Anzahl Teilnehmerplätze ist reserviert für  
Internet-Anmeldungen und kann lokal nicht gebucht werden:

Internet-Anmeldung: Maximal total:   
davon Gäste:

Warteliste: Maximal total:   
davon Gäste:

Als Gäste zugelassen:

Keine Gäste (Nur für Mitglieder)

Nur Gäste aus ASG, DGV, ÖGV

Nur Gäste aus DGV-Clubs

NUR Mitglieder dieser Clubs (Nummern):

NUR Mitglieder dieser Clubs (Gruppe):

NICHT Mitglieder dieser Clubs (Nummern)

NICHT Mitglieder dieser Clubs (Gruppe):

OK

Kopieren (F6)

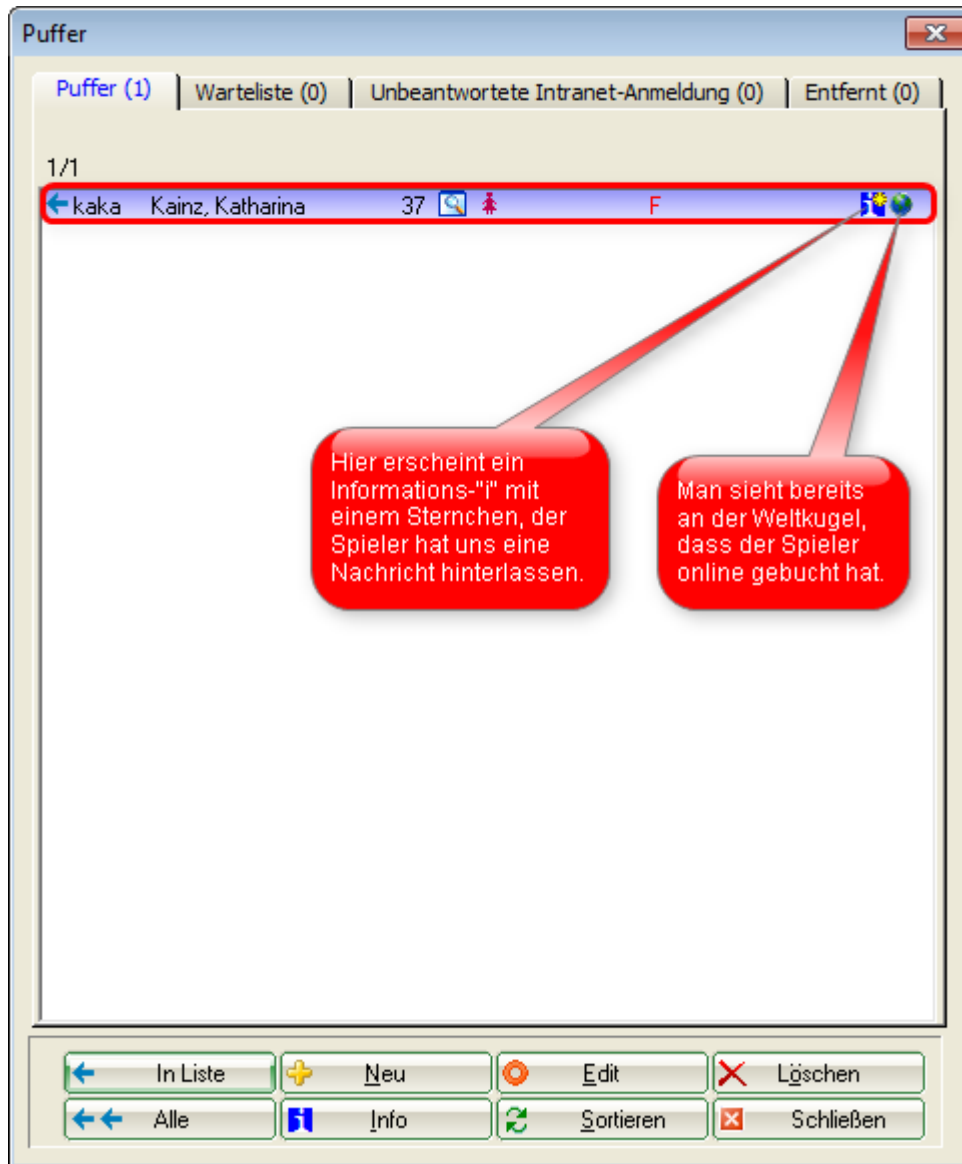
Parameter


Export

Abbruch

Veuillez tenir compte du souhait de départ individuel ou de l'option d'inscription individuelle pour le quatre.

Si un joueur était autorisé à indiquer un souhait de départ lors de l'inscription en ligne, celui-ci arriverait comme suit dans PC CADDIE dans la mémoire tampon du tournoi :



Dès que vous êtes dans l'éditeur de jeu, un joueur ayant indiqué son souhait de départ aurait un „I d'information“ avec un astérisque (  ). Si vous cliquez sur celui-ci, vous verrez la fenêtre suivante :

**Spieler-Information**

Spieler:  Kainz, Katharina

**Allgemein** | Nenngeld | Team | Datensatz

1 Bemerkung:

Preisklassen:

Platz:

Tee-Farbe:

Zählweise:

2 Priorität:  (F-früh, M-mittel, S-spät, Z-zuletzt)

1. Ici se trouve le souhait de départ du joueur, à savoir qu'il souhaite jouer avec Timo Tester.
2. Le joueur a en outre une **priorité** a été indiquée. Il souhaite jouer tôt.

Vous trouverez des informations détaillées dans l'onglet **Enregistrement de données**.

**Spieler-Information**

Spieler:  Kainz, Katharina

Allgemein | Nenngeld | Team | **Datensatz**

Datensatznummer:

Meldedatum:  Meldezeit:

Melde-Info:

Angemeldet von:  Kainz, Katharina

☒ Internet-Anmeldung

Löschdatum:  Löschezit:

Lösch-Info:

Startzeit abgefragt:

Nous allons maintenant sur la fiche **Meldegrenzen**:

Intranet-Informationen (interne ID: 36)

Name:

Form:

Informationen | Kategorien | Spielerzahl | **Meldegrenzen** | Info | Funktionen

Meldung: AB  Zeit:  Uhr  
 BIS  Zeit:  Uhr  
 Für Gäste: AB  Zeit:  Uhr

Längere Anmeldung im Club vor Ort wie folgt möglich (optional):  
 AB  Zeit:  Uhr  
 BIS  Zeit:  Uhr

Allgemeine Hcp-UNTER-Grenze (minimales Handicap):   
 Allgemeine Hcp-OBER-Grenze für alle Anmeldungen:   
 Hcp-Obergrenze für Gäste-Anmeldungen:

Hcp-Meldegrenzen für Mitglieder:  
 Herren:  bis:  Damen:  bis:

Hcp-Meldegrenzen für Gäste:  
 Herren:  bis:  Damen:  bis:

Lastschriftinzug bei Internet-Anmeldungen  
 Mitglieder:   
 Gäste:

OK  
 Kopieren (F6)  
 Parameter  
 Export  
 Abbruch

Ici aussi, si vous n'avez pas de dispositions particulières pour les invités, les champs d'invités doivent être pas ne doivent pas être remplis.

<b>Annonce</b>	Accordez à vos membres l'avantage de la première annonce (ici 2 semaines). Une inscription plus longue sur place serait également possible. La date limite d'inscription (MELDUNG BIS) doit impérativement être remplie, sans date limite d'inscription remplie, personne ne peut s'inscrire.
<b>Limites HCP</b>	L'affirmation „Moins, c'est souvent plus“ s'applique ici pleinement.
<b>Prélèvement automatique pour les inscriptions par Internet</b> <b>Inscriptions</b>	Vous pouvez le laisser désactivé, comme dans l'exemple pour les membres, le mettre à disposition ou même le rendre obligatoire, comme c'est le cas pour les invités.

Ouvrez le dernier onglet **Funktionen**:

Intranet-Informationen (interne ID: 36)

Name:

Form:

Informationen | Kategorien | Spielerzahl | Meldegrenzen | Info | **Funktionen**

Alle Spieler per Intranet prüfen
 Meldeliste ins Intranet stellen
 Startliste ins Intranet stellen
 Ergebnisliste ins Intranet stellen
 Dieses Turnier aus dem Intranet löschen

Zuletzt gestartet:  
22.11.10 14:55  
  
04.02.11 08:15

Lastschrift für Internet-Anmeldungen buchen

Ausschreibung als HTML-Datei bearbeiten

Vorlage für diese Ausschreibungen bearbeiten

Turnieranmeldungen vom Info-Terminal aktualisieren

OK

Kopieren (F6)

Parameter

Export

Abbruch

### Prélèvement automatique pour Inscriptions par Internet réserver

Réservez ici, après le tournoi, les notes de débit pour l'inscription par Internet.

CONSEIL Autres boutons :

- Le bouton **Copier** (F6) pourrait copier des réglages déjà effectués lors d'un tournoi similaire. Les données doivent alors bien sûr encore être adaptées. Mais pour la coupe mensuelle récurrente, ce bouton peut être très utile. N'oubliez jamais que vous pouvez entrer dans un NOUVEAU tournoi d'un ANCIEN tournoi, vous copiez.
- Le bouton **OK** transfère les informations et ouvre l'administration du tournoi (fenêtre du navigateur).

## Transfert des données du tournoi vers le serveur

Une fois le tournoi transféré avec succès, l'administration du tournoi s'ouvre. PC CADDIE://online Administration du tournoi.



Datum	Turniername / Spielart	Löschen?
22.11.2010 (36)	Tinyscore Cup Einzel-Zählspiel nach Stableford, 18 Löcher Bereich:	Anz: 50 (30) / 25 (15) - ab 01.08.10(M)/01.08.10(G) bis: 20.11.10 - 09.00 Uhr
25.11.2010 (47)	PC CADDIE://online Turnier Einzel - Zählspiel, 18 Löcher Bereich:	Anz: 50 (50) / 25 (25) - ab 01.11.10(M)/01.11.10(G) bis: 20.11.10 - 10.00 Uhr

## Tournois à un tour

Dans le cas d'un tournoi à un tour, vous devez retransmettre un tournoi au moins trois fois :

1. Pour le **Enregistrement** dans le calendrier du tournoi/inscription en ligne
2. Après la création de la **Liste de départ**
3. Après la fin du tournoi, pour **Résultats** transférer

La gestion des rapports peut encore être gérée après coup.

## Tournois à plusieurs tours

Les tournois à plusieurs rondes sont gérés après chaque finalisation via **Internet/OK** sont transmis par Internet.

## Éléments de l'administration des tournois

Après le transfert d'un tournoi sur le serveur, l'administration du tournoi s'ouvre et vous permet de procéder à des réglages individuels.













Vous découvrirez maintenant ce que vous pouvez réaliser en cliquant sur tel ou tel bouton.

ASTUCE Un bouton actif (= bleu) indique quelque chose, un bouton inactif (= gris) n'indique rien. Appuyez sur F5 pour actualiser.

## Inscription en ligne au tournoi

Si vous avez saisi les valeurs correspondantes dans PC CADDIE, vous pouvez maintenant activer l'inscription en ligne. Pour cela, cliquez sur le bouton. Dès que vous transférez le tournoi pour la première fois, ce bouton est de toute façon actif.

Vue dans l'administration du tournoi :

Datum	Turniername / Spielart	Löschen?									
25.11.2010 (47)	PC CADDIE://online Turnier Einzel - Zählspiel, 18 Löcher Bereich:										
TURNIERANMELDUNG AKTIV											

Vue sur votre site Internet :

Kalender | Startlisten | Ergebnisse | Vorgabe abfragen | DRUCKEN

### Turnierkalender und Anmeldung

offen

24.12.2010

 Details  Ausschreibung

**PC CADDIE://online Turnier**

Einzel - Zählspiel über 18 Löcher

**[Jetzt online anmelden]**

## Appels d'offres

Vous pouvez transmettre un signalement supplémentaire pour un tournoi. Pour ce faire, cliquez sur le deuxième bouton à partir de la droite. La fenêtre suivante s'ouvre alors, dans laquelle vous avez la possibilité de télécharger un document PDF correspondant.

Ausschreibung bearbeiten - Google Chrome

www. ....

**25.11.2010 - PC CADDIE://online Turnier**  
**- Ausschreibung bearbeiten -**

Hier können Sie zu Ihrem Turnier eine zusätzliche Ausschreibung auf den Server laden und diese dann auf der Webseite zur Verfügung stellen.

**Voraussetzung:**  
Die Ausschreibung darf max. 2 MB groß sein und muß das Format Adobe PDF haben.  
(evtl. benötigen Sie das Tool FREEPDF)

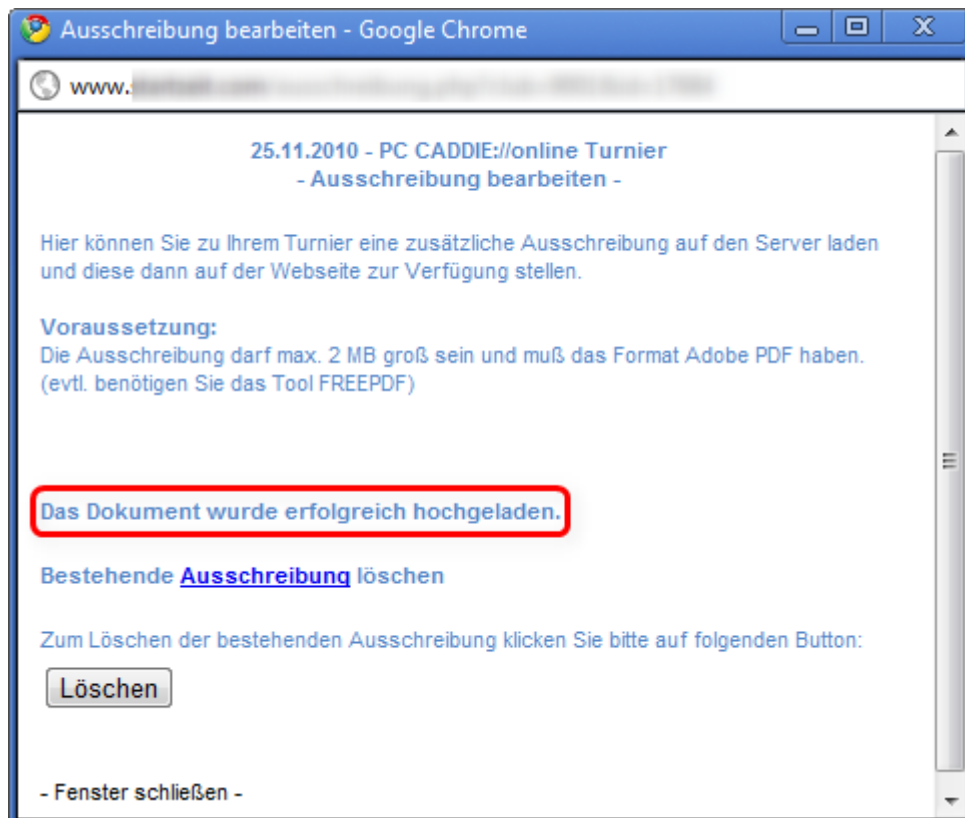
**Ausschreibung hochladen**

Dokument wählen  PC CADDI...nier.pdf **1**

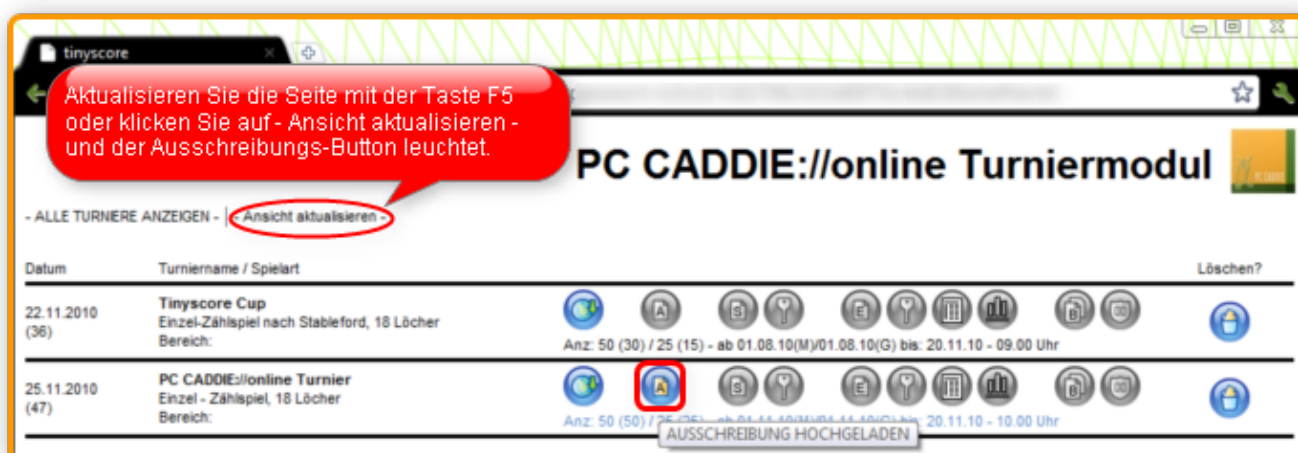
**2**

- Fenster schließen - **3**

Sélectionnez dans un premier temps un fichier \*.pdf et téléchargez-le dans un deuxième temps. Vous verrez dans la même fenêtre si le chargement a réussi. Vous pouvez ensuite fermer cette fenêtre :



Si l'appel d'offres est téléchargé, le bouton de sortie est également actif ou bleu. Il peut être nécessaire ici d'actualiser la page HTML, appuyez pour cela sur la touche F5.

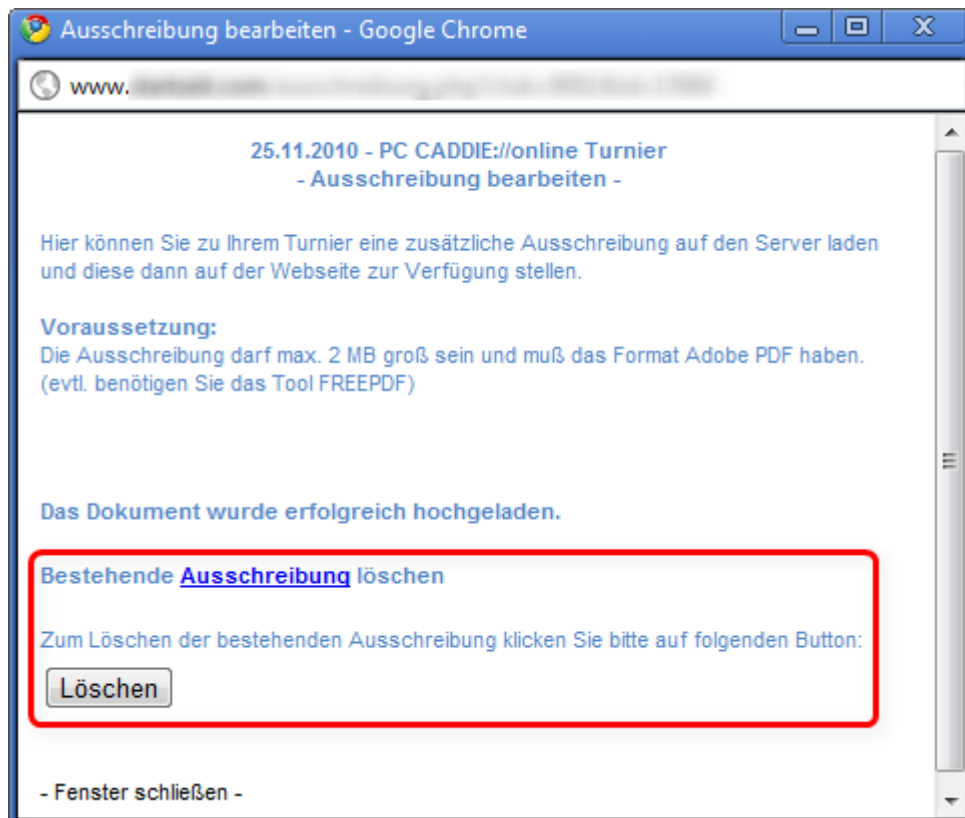


Le document est disponible pour vos clients dans le calendrier des compétitions et lors de l'inscription au tournoi.

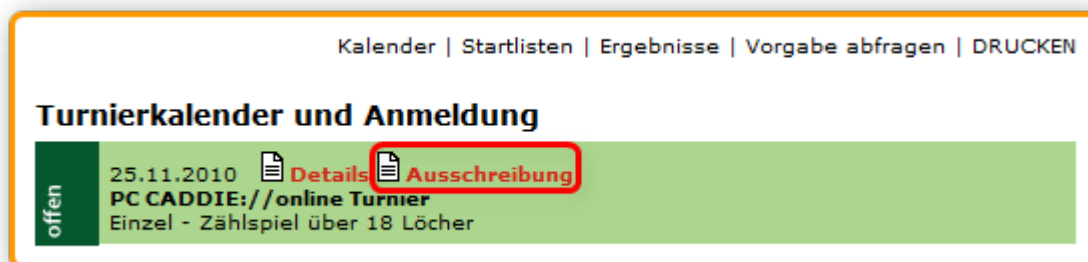


N'oubliez pas de modifier également l'avis de compétition sur le World Wide Web si le vôtre est modifié sur place. Un „sous réserve de modifications“ sur l'avis de course peut déjà être utile.

Si vous souhaitez supprimer l'annonce, cliquez à nouveau sur le bouton d'annonce, puis sur „Supprimer“. **Supprimer.**



Affichage sur votre site Internet :



## Listes de départ

En cliquant sur le bouton **S** pour **Liste de départ** est affiché. Si vous souhaitez en plus protéger la liste de départ par un mot de passe, cliquez sur la clé à droite du bouton, les listes de départ ne pourront alors être consultées qu'après une authentification réussie avec la carte d'identité de la fédération. Vous pouvez effectuer ce réglage dans le [Clubmanager](#).

Il existe les possibilités suivantes pour afficher la liste de départ :

- sans protection
- toutes les personnes avec la carte de la fédération/les données d'accès
- uniquement les membres et les participants aux tournois
- uniquement les participants au tournoi
- montrer uniquement le flight du joueur inscrit dans la liste de départ

Vue dans l'administration du tournoi :

Datum	Turniername / Spielart	Löschen?
25.11.2010 (47)	PC CADDIE://online Turnier Einzel - Zählspiel, 18 Löcher Bereich:	
Anz: 50 (50) / 25 (25) - ab 01.11.10 01:10 (G) bis: 21.11.10 - 10:00 Uhr		STARTLISTE MIT PASSWORTSCHUTZ

Vue sur votre site Internet :

Kalender | **Startlisten** | Ergebnisse | Vorgabe abfragen | DRUCKEN

Angemeldet als: **Katharina Kainz** [System verlassen]

### Aktuelle Startlisten

25.11.2010 **Details**  
PC CADDIE://online Turnier  
Einzel - Zählspiel über 18 Löcher  
**[Startliste ansehen]**



Le tournoi est automatiquement supprimé de la liste d'inscription du calendrier des compétitions dès qu'une liste de départ est activée, puisqu'il n'est plus possible de s'inscrire au tournoi. La liste de départ elle-même n'est affichée que jusqu'au soir du jour du tournoi. Il n'est donc pas nécessaire de la désactiver.

## Listes de résultats

Après le transfert des résultats, le bouton **E** pour **Liste des résultats** peut être activé. Avec la clé qui suit, l'accès ne peut se faire ici aussi qu'après authentification par la carte de l'association et selon le groupe de personnes. Cela peut également être fait dans le [PC CADDIE://online Clubmanager](#).

Vue dans l'administration des tournois :

Datum	Turniername / Spielart	Löschen?
25.11.2010 (47)	PC CADDIE://online Turnier Einzel - Zählspiel, 18 Löcher Bereich:	
Anz: 50 (50) / 25 (25) - ab 01.11.10(M)/01.11.10(G) bis: 21.11.10 - 10:00 Uhr		ERGEBNISSE MIT PASSWORTSCHUTZ

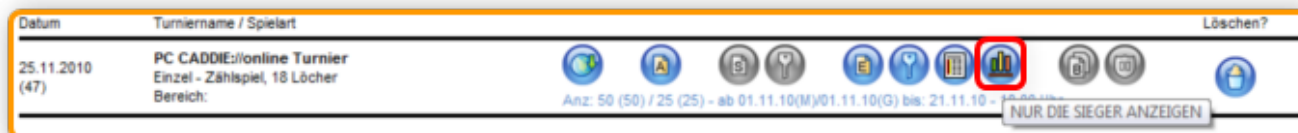
## Afficher les cartes de score des joueurs

En activant ce bouton, une carte de score peut être affichée individuellement pour chaque tournoi.

Datum	Turniername / Spielart	Löschen?
25.11.2010 (47)	PC CADDIE://online Turnier Einzel - Zählspiel, 18 Löcher Bereich:	
Anz: 50 (50) / 25 (25) - ab 01.11.10(M)/01.11.10(G) bis: 21.11.10 - 10:00 Uhr		SCOREKARTEN DER SPIELER ANZEIGEN

## Afficher uniquement les vainqueurs

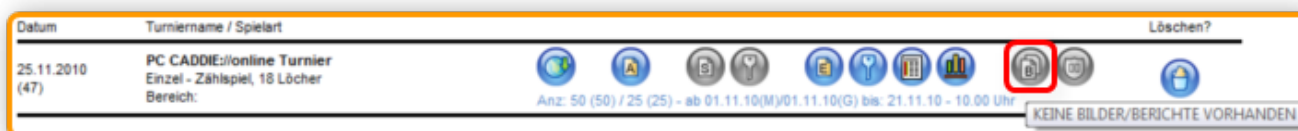
Avec cette option, seuls les vainqueurs définis dans les catégories de prix sont affichés pour le tournoi concerné. Cela peut être utile pour les petits tournois départementaux, lorsque les très mauvais résultats ne doivent pas être visibles.



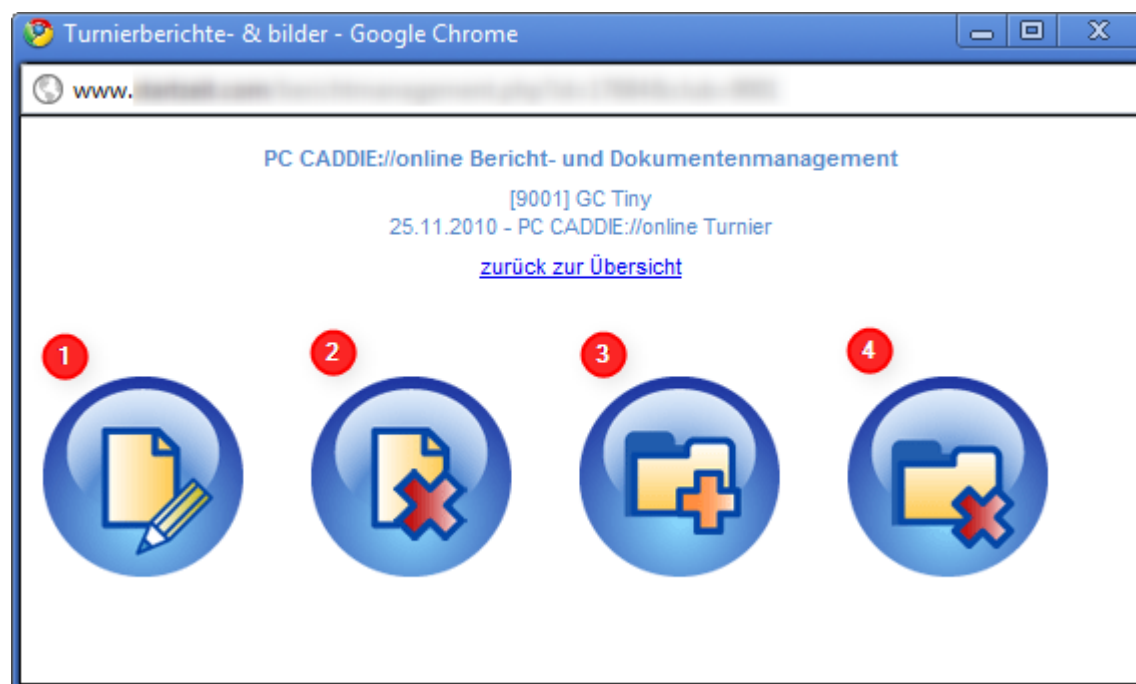
## Rapports de tournois et photos

Dans ce domaine, vous pouvez charger un nombre quelconque d'images sur le serveur. De plus, il est possible de saisir un texte pour chaque image.

Cliquez d'abord sur le bouton encadré en rouge **B** pour **Bericht**:



La fenêtre suivante s'ouvre :



1. Rédigez ici votre rapport de tournoi.
2. Vous pouvez supprimer ici le rapport de tournoi.
3. Ici, vous pouvez télécharger une image. Si une seule image est téléchargée, elle sera directement affichée dans la liste des résultats.

4. Supprimez les images qui ne conviennent pas ou qui ont été téléchargées de manière incorrecte.

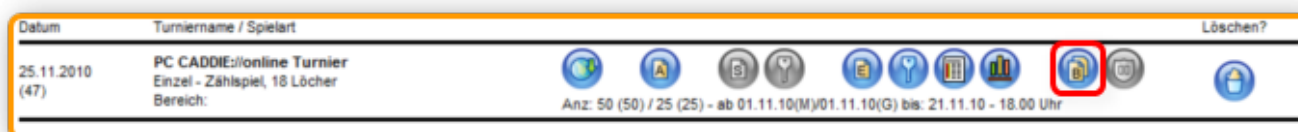


Selon la connexion Internet, le téléchargement des images sur le serveur peut prendre beaucoup de temps.



Veillez ne pas cliquer à nouveau sur **Ajouter une image** Le temps que le téléchargement se fasse.

Si vous avez publié un rapport ou téléchargé des images, le bouton **B** est actif.



## Logos des sponsors

Utilisez ce bouton pour ajouter des logos de sponsors à un tournoi.

Sponsorenlogo erfassen - Mozilla Firefox

**Hinweis:**  
Bitte verwenden Sie am besten ein transparentes GIF-Bild und beachten Sie bitte, dass das Bild bei einer Breite > 100 Pixel und einer Höhe > 60 Pixel automatisch angepasst wird und dabei möglicherweise an Qualität einbüßt.

**1** SPONSORENLOGO AUF DEN SERVER LADEN  
Logo auswählen:

**2** Das Logo soll angezeigt werden:  
☐ Übersichten (Wettspielkalender / Startliste / Ergebnislisten)  
☐ Startliste  
☐ Ergebnisliste  
☐ Scorekarten  
☐ Turnieranmeldung

**3**

**4** - [dieses Fenster schließen](#) -



Veillez tenir compte de l'indication concernant la taille de l'image, puis procédez dans l'ordre :

- Sélectionnez d'abord une **image** au format \*.gif, dont la taille maximale est de 100×60 pixels.
- Cochez ensuite l'endroit où le logo doit être affiché.
- Vous pouvez maintenant télécharger le logo **Télécharger**.
- Quittez ensuite la fenêtre et cliquez sur le bouton F5 pour actualiser.

Le bouton est alors actif :

Datum	Turniername / Spielart	Löschen?
24.12.2010 (47)	PC CADDIE/online Turnier Einzel - Stableford, 18 Löcher Bereich:	<input type="button" value="Löschen?"/>

Anz: 50 (50) / 25 (25) - ab 01.11.10(M)/01.11.10(G) bis: 25.11.10 - 18.00 Uhr

SPONSORENLOGO VORHANDEN

## Événements/manifestations

Les événements généraux tels que les soirées de règles, les assemblées, etc. peuvent également être organisés de manière claire grâce aux fonctions sophistiquées du système de tournois, sans qu'il soit nécessaire de choisir un type de tournoi :



Turnierdaten: PC CADDIE://online Event - 01.05.11 - Spieler: 0 / Gäste: 0

Name, Datum, Platz

Kürzel  Name

Lochzahl  (36 -> 2 Runden, max. 108 -> 6 Runden)

Datum

Platz  Südkurs - Sonner

Hcp-Grenze der Abschläge Herren  Damen

Ausschreibung

HCP-Grenze...  ...Meldung

Spielform

Intern/Gäste

Verwalten Sie Ihre Veranstaltungen über PC CADDIE und geben Sie diese online zur Anmeldung frei.

Neu  
Sichern (F11)  
Löschen  
Kopieren  
Spieler  
Ergebnisse  
Drucken (F8)  
Neingeld  
Abschluss  
Internet  
Timetable  
Ende



Dans notre système de PC CADDIE://online Calendrier des compétitions, de tels événements peuvent être affichés pour l'inscription dans une rubrique séparée. Pour cela, vous avez besoin du module [PC CADDIE://online Tournoi/Calendrier des compétitions](#).

## Représenter des personnes de manière anonyme ou incognito/ Protection des données

Si un golfeur souhaite apparaître de manière anonyme sur les listes de départ et de résultats, il y a la possibilité de choisir directement dans les données du joueur dans la section **Adresse** dans le champ **WWW** le texte **NOWEB** dans le champ de saisie :

Person: Heck, Axel

Name  
Suchkürzel: heax Nr. 049.9001.100022 Nr. wählen  
Titel: Briefanrede  
Vorname: Axel  
Nachname: Heck

Wettbewerb Kasse Timetable Intranet

Merkmale Adresse 2. Adresse Bank Infos Memo

Ansprechpartner: SSS Schmedding Software Systeme Gr  
Familienstatus: 1 - Einzelperson Familie  
Funktion im Club:  
Straße:  
PLZ: Ort:  
Telefon:  
Mobil:  
Fax:  
E-Mail: info@tiny.de  
WWW: NOWEB

Filter (F12)  
Neu  
Sichern (F11)  
Löschen (F5)  
Kopieren (F6)  
Umsatzkonto  
Drucken (F8)  
Writer/Export  
SMS  
Karte  
Sperren  
Online  
Ende

Si le champ ne contient que le terme „NOWEB“, l'entrée „N.N.“ s'affiche à la place du nom du joueur.  
Si vous souhaitez une autre indication, ajoutez au texte par ex. **:Protection des données** à la place.  
Ou incognito avec un autre/faux/autre nom, par exemple comme ceci : **NOWEB:Pseudo**.

Person: Sportlich, Roger

Name  
Suchkürzel spro Nr. 049.9001.100871 Nr. wählen  
Titel Briefanrede  
Vorname Roger  
Nachname Sportlich

Event Kasse Timetable Intranet

Merkmale Adresse 2. Adresse Bank Infos Memo

Ansprechpartner  
Familienstatus 1 - Einzelperson Familie  
Funktion im Club Datenschutz  
Straße Golfasse 10  
PLZ D 25744 Ort Grünstadt  
Telefon  
Mobil  
Fax  
E-Mail golf@sportlich.de  
WWW NOWEB:DATENSCHUTZ

Filter F12  
Neu  
Sichern F11  
Löschen F5  
Kopieren F6  
Umsatzkonto  
Greenfee F8  
Word/Export  
SMS  
Karte  
Sperren  
Online  
Ende

Person: Heck, Axel

Name  
Suchkürzel heax Nr. 049.9001.100022 Nr. wählen  
Titel Briefanrede  
Vorname Axel  
Nachname Heck

Wettbewerb Kasse Timetable Intranet

Merkmale Adresse 2. Adresse Bank Infos Memo

Ansprechpartner SSS Schmedding Software Systeme Gr  
Familienstatus 1 - Einzelperson Familie  
Funktion im Club  
Straße  
PLZ Ort  
Telefon  
Mobil  
Fax  
E-Mail info@tiny.de  
WWW NOWEB:<Weihnachtsmann>

Filter F12  
Neu  
Sichern F11  
Löschen F5  
Kopieren F6  
Umsatzkonto  
Drucken F8  
Writer/Export  
SMS  
Karte  
Sperren  
Online  
Ende

# Présentation du calendrier des tournois

Le calendrier des tournois peut être affiché de différentes manières sur votre page d'accueil.

## Répartition par mois


Une fois, les tournois peuvent être divisés par mois. Cela permet de voir tous les tournois et événements en un coup d'œil :


Kalender   Startlisten   Ergebnisse   Vorgabe abfragen   Turnierübersicht   DRUCKEN											
Turnierkalender und Anmeldung											
Alle	Jan	Feb	Mär	Apr	Mai	Jun	Jul	Aug	Sep	Okt	Nov Dez
Dienstag, 08.03.2011  <a href="#">Details</a> <b>Damenkarneval im Clubhaus - (Veranstaltung)</b> Einzel - Stableford über 18 Löcher											
Mittwoch, 16.03.2011  <a href="#">Details</a> <b>Neumitgliedertreffen -Veranstaltung - (im Clubhaus um 18.30 Uhr)</b> Einzel - Stableford über 18 Löcher											
Dienstag, 29.03.2011  <a href="#">Details</a> <b>Damengolf - Saisonstart - Querfeldein</b> Einzel - Stableford über 18 Löcher											
Mittwoch, 30.03.2011  <a href="#">Details</a> <b>Herrengolf - Saisonstart</b> Einzel - Stableford über 18 Löcher											
Donnerstag, 31.03.2011  <a href="#">Details</a> <b>Senioren - Saisonstart</b> Einzel - Stableford über 18 Löcher											
Sonntag, 01.05.2011  <a href="#">Details</a> <b>Golfturnier</b> Einzel - Stableford über 18 Löcher											


Si l'on ne voulait voir que les tournois et les événements du mois de mars, ce serait très simple et rapide :

## Turnierkalender und Anmeldung


Alle Jan Feb Mär Apr Mai Jun Jul Aug Sep Okt Nov Dez

Dienstag, 08.03.2011  **Details**  
**Damenkarneval im Clubhaus - (Veranstaltung)**  
 Einzel - Stableford über 18 Löcher

Mittwoch, 16.03.2011  **Details**  
**Neumitgliedertreffen -Veranstaltung - (im Clubhaus um 18.30 Uhr)**  
 Einzel - Stableford über 18 Löcher

Dienstag, 29.03.2011  **Details**  
**Damengolf - Saisonstart - Querfeldein**  
 Einzel - Stableford über 18 Löcher

Mittwoch, 30.03.2011  **Details**  
**Herrengolf - Saisonstart**  
 Einzel - Stableford über 18 Löcher

Donnerstag, 31.03.2011  **Details**  
**Senioren - Saisonstart**  
 Einzel - Stableford über 18 Löcher

Vous pouvez effectuer cette répartition dans le [PC CADDIE://online Clubmanager](#) sous [Paramètres du tournoi](#).

## Répartition en catégories

La répartition en groupements/catégories est également possible. Il pourrait donc y avoir un calendrier des compétitions divisé en calendriers pour les jeunes, tournois pour les femmes, tournois pour les hommes et tournois pour les seniors.



Dans l'exemple, vous voyez le calendrier des dames :

## Turnierkalender und Anmeldung



Anzuzeigende Kategorie:



Damen



- Alle Kategorien anzeigen -
- Senioren
- Herren
- Damen**
- Jugend
- Clubturniere



Zeige



Dienstag, 19.04.2011  **Details**  
**Damengolf - Angolfen**  
 Einzel - Stableford über 18 Löcher

Dienstag, 03.05.2011  **Details**  **Meldeliste**  
**Damengolf**  
 Einzel - Stableford über 18 Löcher

Dienstag, 17.05.2011  **Details**  **Meldeliste**  
**Damengolf - Optik Früh + BMW Netuschil**  
 Einzel - Stableford über 18 Löcher

Dienstag, 31.05.2011  **Details**  **Meldeliste**  
**Damengolf - early morning**  
 Einzel - Stableford über 18 Löcher

Dienstag, 14.06.2011  **Details**  **Meldeliste**  
**Damengolf - Nice connection**  
 Einzel - Stableford über 18 Löcher




Dienstag, 28.06.2011  **Details**  **Meldeliste**  
**Damengolf**  
 Einzel - Stableford über 18 Löcher




Cette répartition est également utilisée dans le [PC CADDIE://online](http://PC.CADDIE://online) Clubmanager sous [Catégories de tournois](#).




## Couleurs



La présentation des couleurs est également modifiée dans le [PC CADDIE://online](http://PC.CADDIE://online) Clubmanager sous [CSS du tournoi](#). Le responsable de l'équipe de [PC CADDIE://online](http://PC.CADDIE://online) Service clientèle.

## Turnierkalender und Anmeldung

**offen** Mittwoch, 02.03.2011  **Details**  **Ausschreibung**  **Meldeliste**  
**Herrengolf**  
 Einzel - Stableford über 18 Löcher  
**[Jetzt online anmelden]**

**offen** Mittwoch, 09.03.2011  **Details**  **Ausschreibung**  **Meldeliste**  
**Herrengolf**  
 Einzel - Stableford über 18 Löcher  
**[Jetzt online anmelden]**

**offen** Mittwoch, 16.03.2011  **Details**  **Ausschreibung**  **Meldeliste**  
**Herrengolf**  
 Einzel - Stableford über 18 Löcher  
**[Jetzt online anmelden]**

**offen** Mittwoch, 23.03.2011  **Details**  **Meldeliste**  
**Herrengolf**  
 Einzel - Stableford über 18 Löcher  
**[Jetzt online anmelden]**