

# PC CADDIE://online Réservez de tee time/entraîneur

**En raison de l'augmentation actuelle des demandes de recherche de la part des utilisateurs de l'APP (golfeurs) de nos clients :**

**Veillez noter que ce manuel a été rédigé pour l'installation technique et le suivi de nos services en ligne pour nos clients dans les terrains de golf.**

**Pour toute demande concernant l'enregistrement, l'installation ou l'utilisation de notre APP, par exemple pour réserver des heures de départ, veuillez vous adresser à notre équipe en ligne à l'adresse [support@pccaddie-online.de](mailto:support@pccaddie-online.de) !**



Avec la réservation PC CADDIE://online Teetime, vos membres et vos invités peuvent réserver leurs heures de départ ou leurs heures d'entraînement en ligne. **directement et 24 heures sur 24 en ligne.**

En tant que club, c'est vous qui prenez les décisions. Vous déterminez directement dans PC CADDIE qui peut jouer sur le parcours et à quelle heure. Le système prend en charge un nombre illimité de terrains de golf, d'entraîneurs, de simulateurs et d'autres domaines.

Des fonctions spéciales, telles que le remplissage automatique de flights à 1 ou 2 joueurs, la vérification des objectifs lors de la réservation (différence de handicap maximale, objectif de flight maximal, ...) complètent le système.

Vous avez accès à tout moment aux statistiques de réservation et obtenez un aperçu de l'utilisation du système dans votre club.



Épargnez-vous de nombreux appels et laissez les réservations se faire.

## Design responsive

Avec le Responsive Design, le système PC CADDIE://online s'adapte entièrement à l'appareil de sortie utilisé. Dans la mesure où votre site web est programmé en Responsive Design, les services peuvent être entièrement intégrés par I-Frame.

[Cliquez sur ce lien d'exemple et "sentez" vous-même l'adaptation du design sur les appareils mobiles.](#)

L'adaptation est présentée ci-dessous à titre d'exemple :

## Vue PC/ordinateur portable

Le menu de gauche reste ouvert. Le contenu s'étend sur toute la largeur de l'écran.

PC CADDIE

Katharina Kainz

HOME

ANLAGENAUSWAHL

FACEBOOK

STARTZEIT BUCHEN

ÜBERSICHT BEREICHE

TURNIERKALENDER

TURNIER STARTLISTEN

TURNIER ERGEBNISLISTEN

SCOREKARTEN-RECHNER

SUPPORT & KONTAKT

Gut Kaden Golf und Land Club > Startzeit buchen

TAGESANSICHT

Datum: 27.09.2015 - Sonntag

Bereich: 18 Loch

Anzeigen

AKTUELLE ANZEIGE: SO. 27.09.2015, 18 LOCH

Zeit	- 1 -	- 2 -	- 3 -	- 4 -
08:00	(23,4)	(9,6)	(18,1)	Belegt (Thoma)
08:10				
08:20	(28,4)	Belegt		
08:30	(33,9)	(32,4)	(32,3)	Belegt
08:40	(28,9)	(29,6)	(33,1)	Belegt
08:50	Belegt (17,4)	Belegt	Belegt	(11,1)
09:00	Belegt (5,6)	Belegt	(16,7)	Belegt

So. 27.09.2015, 18 Loch

## Vue tablette

Selon la largeur de la tablette, le menu se replie.

MENÜ

Katharina Kainz

Gut Kaden Golf und Land Club > Startzeit buchen

TAGESANSICHT

Datum: 27.09.2015 - Sonntag

Bereich: 18 Loch

Anzeigen

AKTUELLE ANZEIGE: SO. 27.09.2015, 18 LOCH

Zeit	- 1 -	- 2 -	- 3 -	- 4 -
08:00	(23,4)	(9,6)	(18,1)	Belegt (Thoma)
08:10				
08:20	(28,4)	Belegt		
08:30	(33,9)	(32,4)	(32,3)	Belegt
08:40				Belegt

So. 27.09.2015, 18 Loch

## Vue smartphone

Sur l'appareil mobile, il est toujours aussi confortable à utiliser.

MENÜ Katharina Kainz

🏠 Gut Kaden Golf und Land Club > Startzeit buchen

**TAGESANSICHT**

**Datum**  
27.09.2015 - Sonntag

**Bereich**  
18 Loch

Anzeigen

**AKTUELLE ANZEIGE: SO. 27.09.2015, 18 LOCH**

Zeit	- 1 -	- 2 -	- 3 -	- 4 -
08:00	(23,4)	(9,6)	(18,1)	Belegt (Thoma)
08:10				

← So. 27.09.2015, 18 Loch →

## Vue sans Responsive Design

Notre module standard ne s'adapte pas au périphérique de sortie.

◀ 24.09.2015 - Donnerstag ▼ ▶

◀ - Übersicht: Golfplätze - ▼ ▶

Anzeigen



Sehr geehrte Damen und Herren,

herzlich Willkommen zur PC CADDIE://online Startzeitenreservierung. Falls Probleme bei Buchungen auftreten sollten, melden Sie sich jederzeit sehr gerne. Wir freuen uns auf Sie.

## ▶ Haupt-Menü

### ▶ Start

- ▶ Timetable anzeigen
- ▶ Reservierung vornehmen
- ▶ Hilfe
- ▶ Support & Kontakt

© [PC CADDIE://online](#)

## ▶ Besucher-Menü

[Bereits registriert?](#)

[Bitte loggen Sie sich ein:](#)

**E-Mail oder Benutzername:**

**Passwort:**

Login

[Passwort vergessen?](#)

▶ [Zugangsdaten anfordern](#)

## Sélection de l'affichage en ligne

En principe, vous pouvez utiliser plusieurs vues dans votre réservation PC CADDIE://online Teetime.

### Vue Timetable

Dans cette variante, la personne qui réserve en ligne voit l'ensemble du Timetable.

MENÜ		Katharina Kainz	
13:50	Café Elisabeth - Duschn Cup		
14:00	Café Elisabeth - Duschn Cup		
14:10	Café Elisabeth - Duschn Cup		
14:20	Café Elisabeth - Duschn Cup		
14:30	Belegt Mitglied (-16,8)	Belegt Mitglied (-18,9)	
14:40			
14:50	Belegt Mitglied (-24,7)	Belegt Mitglied (-29,5)	Belegt Mitglied (-41)
15:00	Belegt Mitglied (-27,2)	Belegt Gast (-54)	Belegt Gast (-29,9)
15:10			
15:20			
15:30			
Sa. 26.09.2015, Tee 1   9 oder 18 Loch zur Wahl			

- Le Timetable affiche la plage horaire de/à que vous avez définie pour la consultation sur Internet dans le [PC CADDIE://online Clubmanager](#).
- Vous voyez les noms des joueurs inscrits. Chaque joueur décide lui-même de l'affichage de son nom. Sur demande expresse du club de golf, l'affichage des noms peut également être forcé pour les membres. De même, tous les noms peuvent être masqués par défaut, même indépendamment du réglage de l'utilisateur.
- Il est également possible d'afficher les handicaps. Ceux-ci pourraient également être masqués de manière générale.
- Vous pouvez reconnaître le Sexe grâce à la couleur du nom.
- En outre, vous pouvez voir s'il s'agit de membres ou d'invités. Nous pouvons désactiver cette option si vous le souhaitez.
- Le joueur peut avoir un excellent aperçu de la journée tout en étant limité par les [Définir les règles du Timetable](#) limité.
- En présence du [PC CADDIE://online Gestion des tournois](#), celle-ci peut être reliée à un blocage de tournoi. Grâce à un hyperlien, le client peut accéder directement au calendrier et s'inscrire au tournoi.
- Les titres des blocages peuvent être publiés, mais ce n'est pas obligatoire. Cela est particulièrement intéressant pour les groupes d'invités internes.

## Vue Réservations

Dans cette variante, un joueur indique qu'il souhaite réserver un **nombre de** joueurs, à une **date**, à une date souhaitée **période** sur un site proposé **domaine** (parcours, entraîneur, masseur, etc.) souhaite réserver.

## Reservierung vornehmen

### Schritt 1/3: Umgebung auswählen

Hier können Sie Buchungen für sich und weitere Personen vornehmen.

Bitte wählen Sie zuerst die Umgebung aus:

- Die Anzahl der gewünschten Personen, inklusive Ihrer Person.
- Der Tag, an dem Sie spielen wollen.
- Der Zeitrahmen, innerhalb dem Sie gerne spielen würden.
- Die Bereiche, in denen Sie gerne spielen möchten.

#### Umgebung

**Anzahl Personen** (erforderlich; Auswahl)

◀ 2 ▼ ▶

**Tag** (erforderlich; Auswahl)

◀ 27.09.2015 - Sonntag ▼ ▶

**Zeitraumen** (erforderlich; Auswahl)

◀ 07:00 - 09:00 Uhr ▼ ▶

**Bereiche** (erforderlich; Auswahl)

- Nick Faldo (Handicap-Voraussetzung Damen -28 und Herren -24)
- Stan Eby (Handicap-Voraussetzung Damen und Herren -54)**
- Arnold Palmer (Handicap-Voraussetzung Damen und Herren -36)**
- McEwan Course

#### Aktionen

Weiter

#### ▶ Haupt-Menü

- ▶ Start
- ▶ **Reservierung vornehmen**
- ▶ Hilfe
- ▶ Support & Kontakt

© PC CADDIE://online

#### ▶ Besucher-Menü

Bereits registriert?  
Bitte [loggen Sie sich ein](#):

**E-Mail oder Benutzername:**

**Passwort:**

Login

[Passwort vergessen?](#)

▶ [Zugangsdaten anfordern](#)

[Neu hier?](#)

▶ [Erstregistrierung](#)

[Gibt es Schwierigkeiten?](#)

- ▶ [Tipps zu Mobilgeräten.](#)
- ▶ [Tipps zu Login-Problemen.](#)
- ▶ [Sonstiges.](#)

#### ▶ Sprachauswahl

Deutsch ▼

Des propositions possibles sont alors faites au joueur en fonction de son choix.

◀ 24.09.2015 - Donnerstag ▼ ▶

◀ Nick Faldo ▼ ▶

Anzeigen

## Reservierung vornehmen

### Schritt 2/3: Details auswählen

Bitte wählen Sie nun die Details aus:

- **Zeit und Bereich:**  
wählen Sie eine Kombination aus (erforderlich)

#### Zeit und Bereich (erforderlich; Auswahl)

- So., 27.09.15, 09:40 Uhr | Arnold Palmer
- So., 27.09.15, 09:50 Uhr | Arnold Palmer**
- So., 27.09.15, 09:50 Uhr | Stan Eby (Pro bis HCP -54)
- So., 27.09.15, 10:30 Uhr | Arnold Palmer
- So., 27.09.15, 10:40 Uhr | Stan Eby (Pro bis HCP -54)

#### Aktionen

Weiter Zurück

#### ▶ Haupt-Menü

- ▶ Start
- ▶ Timetable anzeigen
- ▶ **Reservierung vornehmen**
- ▶ Hilfe
- ▶ Support & Kontakt

© PC CADDIE://online

#### ▶ Benutzer-Menü

Sie sind eingeloggt:

**Katharina Kainz**

- ▶ Meine Reservierungen
- ▶ Meine Freunde
- ▶ Mein Profil
- ▶ Mein Golf (HCP)
- ▶ Meine Einstellungen
- ▶ E-Mail-Adresse ändern
- ▶ Passwort ändern
- ▶ Logout

#### ▶ Sprachauswahl

Deutsch ▼

- Dans cette variante, le joueur voit n'est pas consulte l'ensemble du Timetable. Son Timetable est moins public.
- Cette variante peut pas avec le [PC CADDIE://online Gestion des tournois](#) peut être associée.
- Le système propose des réservations à remplir.
- Cette possibilité n'est pas disponible en Responsive Design.

## Affichage du Timetable





Les possibilités suivantes existent pour régler l'affichage du Timetable :

1. Affichage sans Connexion au système
2. affichage seulement après la connexion

 Vous pouvez modifier ce paramètre dans le gestionnaire de club sous [Paramètres des Teetimes](#).

## Affichage sans connexion au système


L'utilisateur peut, immédiatement après avoir cliqué sur le bouton **Affichage** consulter les heures de départ du club de golf. Il est ainsi particulièrement facile d'avoir un aperçu des heures de départ afin de pouvoir ensuite réserver de manière plus optimisée. L'intéressé est néanmoins informé qu'il doit se connecter pour voir le nom.


 <span>MENÜ</span> <span style="float: right;">Login </span>					
<b>10:10</b>	Jugend Cup VI - Allianz Seitz Ranking und 9 Loch Challenge ab Tee 10				
<b>10:20</b>	Jugend Cup VI - Allianz Seitz Ranking und 9 Loch Challenge ab Tee 10				
<b>10:30</b>	Jugend Cup VI - Allianz Seitz Ranking und 9 Loch Challenge ab Tee 10				
<b>10:40</b>	<table border="1" style="width: 100%; border-collapse: collapse;"> <tr> <td style="width: 25%; padding: 2px;"> <span style="color: red;">Bitte einloggen um Namen zu sehen</span> Mitglied (17,4)                 </td> <td style="width: 25%; padding: 2px;"> <span style="color: blue;">Belegt</span> Mitglied (24,2)                 </td> <td style="width: 25%; padding: 2px;"> <span style="color: red;">Belegt</span> Mitglied (5,1)                 </td> <td style="width: 25%; padding: 2px;"> <span style="color: red;">Belegt</span> Mitglied (5,4)                 </td> </tr> </table>	<span style="color: red;">Bitte einloggen um Namen zu sehen</span> Mitglied (17,4)	<span style="color: blue;">Belegt</span> Mitglied (24,2)	<span style="color: red;">Belegt</span> Mitglied (5,1)	<span style="color: red;">Belegt</span> Mitglied (5,4)
<span style="color: red;">Bitte einloggen um Namen zu sehen</span> Mitglied (17,4)	<span style="color: blue;">Belegt</span> Mitglied (24,2)	<span style="color: red;">Belegt</span> Mitglied (5,1)	<span style="color: red;">Belegt</span> Mitglied (5,4)		
<b>10:50</b>					
<b>11:00</b>	<table border="1" style="width: 100%; border-collapse: collapse;"> <tr> <td style="width: 50%; padding: 2px;"> <span style="color: blue;">Belegt</span> Mitglied (16,6)                 </td> <td style="width: 50%; padding: 2px;"> <span style="color: red;">Belegt</span> Mitglied (32,3)                 </td> </tr> </table>	<span style="color: blue;">Belegt</span> Mitglied (16,6)	<span style="color: red;">Belegt</span> Mitglied (32,3)		
<span style="color: blue;">Belegt</span> Mitglied (16,6)	<span style="color: red;">Belegt</span> Mitglied (32,3)				
<b>11:10</b>	<table border="1" style="width: 100%; border-collapse: collapse;"> <tr> <td style="width: 50%; padding: 2px;"> <span style="color: red;">Bitte einloggen um Namen zu sehen</span> Gast (29,1)                 </td> <td style="width: 50%; padding: 2px;"> <span style="color: blue;">Belegt</span> Gast (32,4)                 </td> </tr> </table>	<span style="color: red;">Bitte einloggen um Namen zu sehen</span> Gast (29,1)	<span style="color: blue;">Belegt</span> Gast (32,4)		
<span style="color: red;">Bitte einloggen um Namen zu sehen</span> Gast (29,1)	<span style="color: blue;">Belegt</span> Gast (32,4)				
<b>11:20</b>					
<b>11:30</b>					
<b>11:40</b>					
<span></span> <span>Sa. 26.09.2015, Championship Course</span> <span></span>					

## Affichage seulement après le login

Si le bouton est désactivé **Affichage** l'expérience montre que le nombre de clients qui réservent en ligne double. Il existe en outre une certaine protection, car le Timetable n'est accessible qu'après la connexion au système.

ANMELDUNG

 E-Mail / Benutzername



 Passwort

Login

Ohne Anmeldung weiter

Zugangsdaten vergessen

Neues Benutzerkonto anlegen



En principe, les demandes des clients sont plus qualifiées grâce à l'introduction de la réservation des heures de départ. Souvent, le client a déjà fait une présélection et réserve cette heure de départ directement par téléphone. Le conseil par téléphone est donc largement supprimé.

## Sélection des places

### Sélection de places à composer à volonté

Configurez vos parcours individuellement :

MENÜ Katharina Kainz ☰

Gut Kaden Golf und Land Club > Startzeit buchen Drucken

**TAGESANSICHT**

Datum: 27.09.2015 - Sonntag

Bereich: 9 Loch (Dropdown menu shows 9 Loch, 18 Loch, 9 Loch)

**AKTUELLE ANZEIGE: SO. 27.09.2015, 9 LOCH**

Zeit	- 1 -	- 2 -	- 3 -	- 4 -
08:00				
08:10				

## Aperçu - Multiview de tous les parcours disponibles

Grâce au Multiview, l'utilisateur peut se faire une idée globale de l'occupation de chaque place.

HOME | FACEBOOK | STARTZEIT BUCHEN | **ÜBERSICHT BEREICHE** | TURNIERKALENDER | TURNIER STARTLISTEN | TURNIER ERGEBNISLISTEN | SCOREKARTEN-RECHNER | SUPPORT & KONTAKT

Gut Kaden Golf und Land Club > Übersicht Bereiche

**ÜBERSICHT DER BEREICHE**

Datum: 27.09.2015 - Sonntag

Bereich: - Übersicht: Golfplätze -

Anzeigen

**AKTUELLE ANZEIGE: SO. 27.09.2015, - ÜBERSICHT: GOL**

**18 Loch**

08:00 Belegt	08:00 4 Plätze frei
08:10 4 Plätze frei	08:10 4 Plätze frei
08:20 2 Plätze frei	08:20 2 Plätze frei
08:30 Belegt	08:30 4 Plätze frei
08:40 Belegt	08:40 4 Plätze frei

## ÜBERSICHT DER BEREICHE

 Datum 

 Bereich 


AKTUELLE ANZEIGE: SO. 27.09.2015, - ÜBERSICHT: GOLFPLÄTZE -

18 Loch	9 Loch
08:00 Belegt	08:00 4 Plätze frei
08:10 4 Plätze frei	08:10 4 Plätze frei
08:20 2 Plätze frei	08:20 2 Plätze frei

## Choix du jour pour X jours à l'avance

Le nombre de jours possibles à réserver peut être réglé individuellement dans le gestionnaire de club, aussi bien pour les invités que pour les membres. Ce paramètre peut également être réglé spécialement pour des personnes individuelles.

ÜBERSICHT DER BEREICHE

Datum	Bereich	AKTUELLE PLÄTZE
27.09.2015 - Sonntag	24.09.2015 - Donnerstag	
	25.09.2015 - Freitag	
	26.09.2015 - Samstag	
	27.09.2015 - Sonntag	
	28.09.2015 - Montag	
	29.09.2015 - Dienstag	
	30.09.2015 - Mittwoch	
	01.10.2015 - Donnerstag	
	02.10.2015 - Freitag	
	03.10.2015 - Samstag	
	04.10.2015 - Sonntag	
	05.10.2015 - Montag	
	06.10.2015 - Dienstag	
	07.10.2015 - Mittwoch	
	08.10.2015 - Donnerstag	
	09.10.2015 - Freitag	
	10.10.2015 - Samstag	
	11.10.2015 - Sonntag	
	12.10.2015 - Montag	

18 Loch	9 Loch
08:00 Belegt	
08:10 4 Plätze frei	
08:20 2 Plätze frei	

## Vues

### Vue du jour

Le Timetable est normalement réglé sur la vue journalière. Cela permet à l'utilisateur d'avoir un aperçu complet des différentes heures de départ le jour de son choix avec tous les détails.

## TAGESANSICHT

 Datum 

 Bereich 

Anzeigen

AKTUELLE ANZEIGE: DO. 24.09.2015, YELLOW COURSE

Zeit	- 1 -	- 2 -	- 3 -	- 4 -
08:00	Online-Buchung nur für Mitglieder			
08:10	Online-Buchung nur für Mitglieder			
08:20	Online-Buchung nur für Mitglieder			
08:30	Online-Buchung nur für Mitglieder			


Do. 24.09.2015, Yellow Course


## Vue hebdomadaire

Il est également possible d'afficher plusieurs jours. Ceci est particulièrement recommandé pour la réservation des heures d'entraîneur. Dans l'exemple de cas, vous voyez un planning d'entraîneur qui représente une semaine entière et peut afficher différents états.

## ÜBERSICHT DER AKTUELLEN TAGE

 Datum 

 Bereich 

Anzeigen

AKTUELLE ANZEIGE: DO. 24.09.2015, GAËL



Zeit	Do. 24.09.	Fr. 25.09.	Sa. 26.09.	So. 27.09.	Mo. 28.09.	Di. 29.09.
08:00	08:00 Vergangenheit	08:00 Sperrung	08:00 Belegt	08:00 Sperrung	08:00 Belegt	08:00 Sperrung
09:00	09:00 Vergangenheit	09:00 Belegt	09:00 Belegt	09:00 Sperrung	09:00 Belegt	09:00 Sperrung
10:00	10:00 Vergangenheit	10:00 Kurs	10:00 Belegt	10:00 Sperrung	10:00 Belegt	10:00 Sperrung
11:00	11:00 Vergangenheit	11:00 Kurs	11:00 Belegt	11:00 Sperrung	11:00 Belegt	11:00 Sperrung



Voici une vue hebdomadaire pour le parcours :

Zeit	Do. 24.09.	Fr. 25.09.	Sa. 26.09.	So. 27.09.	Mo. 28.09.	Di. 29.09.
08:00	08:00 Vergangenheit	Achtung!! Shot Gun 12.00Uhr 08:00 Sperrung	08:00 Sperrung	08:00 4 Plätze frei Online-Buchung nur...	08:00 4 Plätze frei Online-Buchung nur...	08:00 Die Anzeige für dies...
08:10	08:10 Vergangenheit	08:10 Sperrung	08:10 Sperrung	08:10 4 Plätze frei Online-Buchung nur...	08:10 4 Plätze frei Online-Buchung nur...	08:10 Die Anzeige für dies...
08:20	08:20 Vergangenheit	08:20 Sperrung	08:20 Sperrung	08:20 4 Plätze frei Online-Buchung nur...	08:20 4 Plätze frei Online-Buchung nur...	08:20 Die Anzeige für dies...
08:30	08:30 Vergangenheit	08:30 Sperrung	08:30 Sperrung	08:30 4 Plätze frei Online-Buchung nur...	08:30 4 Plätze frei Online-Buchung nur...	08:30 Die Anzeige für dies...
08:40	08:40 Vergangenheit	08:40 Sperrung	08:40 Sperrung	08:40 4 Plätze frei Online-Buchung nur...	08:40 4 Plätze frei Online-Buchung nur...	08:40 Die Anzeige für dies...
08:50	08:50 Vergangenheit	08:50 Sperrung	08:50 Sperrung	08:50 4 Plätze frei Online-Buchung nur...	08:50 4 Plätze frei Online-Buchung nur...	08:50 Die Anzeige für dies...
09:00	09:00 Vergangenheit	09:00	09:00 Sperrung	09:00 4 Plätze frei	09:00 4 Plätze frei	09:00 Die Anzeige für dies...


## Aperçu / Multiview


L'utilisateur a devant lui l'aperçu de plusieurs parcours d'un terrain de golf sur une vue d'ensemble. Il peut alors évaluer où se présente pour lui la meilleure opportunité.

 MENÜ Login 

 Golf Club Domat Ems > Übersicht Bereiche  Drucken

### ÜBERSICHT DER BEREICHE

Datum  

Bereich  

#### AKTUELLE ANZEIGE: DO. 24.09.2015, - ÜBERSICHT: GOLFPLÄTZE -

< >

Yellow Course	Blue Course
08:00 Vergangenheit	08:00 Vergangenheit
08:10 Vergangenheit	08:10 Vergangenheit
08:20 Vergangenheit	08:20 Vergangenheit

Cela peut aussi être très instructif pour les entraîneurs, mais surtout juste dans l'annonce.

## ÜBERSICHT DER BEREICHE

 Datum 

 Bereich 

Anzeigen

AKTUELLE ANZEIGE: FR. 25.09.2015, - ÜBERSICHT: TRAINER -



Gaël	Philippe	Simon
08:00 Sperrung	08:00 Sperrung	08:00 Sperrung
09:00 Belegt	09:00 Sperrung	09:00 Belegt
10:00 Kurs	10:00 1 Platz frei	10:00 Belegt


## Enregistrements des utilisateurs


**L'enregistrement en ligne des utilisateurs ne peut être créé que par le club.**

L'utilisateur peut s'enregistrer uniquement auprès du secrétariat pour obtenir un accès au Timetable

# Anmeldung

Bitte geben Sie Ihre Zugangsdaten ein.

 E-Mail / Benutzername

 Passwort

LOGIN

ZUGANGSDATEN VERGESSEN



## Réalisation de l'enregistrement de l'utilisateur

La demande de connexion comprend également le nouvel enregistrement.

## ANMELDUNG

Bitte geben Sie Ihre Zugangsdaten ein.



E-Mail / Benutzername



Passwort

Login

Ohne Anmeldung weiter

Zugangsdaten vergessen

Neues Benutzerkonto anlegen



### Enregistrement d'utilisateur sans club

Tout utilisateur peut s'enregistrer, il n'est pas nécessaire d'être membre d'une association pour s'inscrire.

## NEUREGISTRIERUNG

### AUSWAHL

Bitte wählen Sie Ihren Weg aus:

- Für neue Benutzer:  
[Registrierung ohne Ausweis des Golfverbandes](#)
- Wenn Sie die Registrierung bereits abgeschlossen  
und Ihren Aktivierungscode erhalten haben:  
[Benutzerkonto aktivieren](#)
- [Login](#)

Abbrechen

## Enregistrement de l'utilisateur uniquement avec le club

L'utilisateur doit obligatoirement appartenir à un club (DGV, ASG, ÖGV) pour pouvoir s'enregistrer avec son numéro de membre.

## NEUREGISTRIERUNG

### AUSWAHL

Für die Registrierung benötigen Sie einen Ausweis des Golfverbandes:

- Für Mitglieder des Golfverbandes ohne Online-Benutzerkonto:  
[Registrierung starten](#)
- Wenn Sie die Registrierung bereits abgeschlossen  
und Ihren Aktivierungscode erhalten haben:  
[Benutzerkonto aktivieren](#)
- [Login](#)

Abbrechen

## Enregistrement de l'utilisateur avec ou sans club

Les deux possibilités sont offertes ici :

◀ 24.09.2015 - Donnerstag ▼ ▶

◀ 18 Löcher LINKS COURSE ▼ ▶

Anzeigen

## Erstregistrierung

Hier können Sie Ihr persönliches Benutzerkonto anlegen.

Falls Sie bereits einen Zugang haben, wählen Sie bitte [Login] anstatt [Erstregistrierung], um sich am System anzumelden.

Sollten Sie Ihren Login (E-Mail bzw. Benutzername) oder Ihr Passwort nicht kennen, können Sie sich Ihre Daten im Menü unter [Zugangsdaten anfordern](#) zusenden lassen oder diese beim Support anfragen.

Im Falle, dass sich nur Ihre E-Mail-Adresse geändert hat, können Sie sich mit den alten Daten einloggen, unabhängig davon, ob Sie Ihre Mails noch abrufen können oder nicht. Nach dem Login haben Sie die Möglichkeit, Ihre Adresse zu ändern.

Hat sich Ihre E-Mail-Adresse geändert und Sie kennen Ihr Passwort nicht mehr, kontaktieren Sie bitte den Support.

Bei Fragen oder Problemen schauen Sie bitte in die [Hilfe](#) oder wenden Sie sich an den [Support](#). Vielen Dank!

## Auswahl

Bitte wählen Sie Ihren Weg aus:

- Für Mitglieder des Golfverbandes ohne Online-Benutzerkonto:  
[Registrierung mit Ausweis des Golfverbandes](#)
- Für neue Benutzer:  
[Registrierung ohne Ausweis des Golfverbandes](#)
- Wenn Sie die Registrierung bereits abgeschlossen und Ihren Aktivierungscode erhalten haben:  
[Benutzerkonto aktivieren](#)



Jetzt Startzeiten buchen



Jetzt Startzeiten buchen

### ▶ Haupt-Menü

- ▶ Start
- ▶ Timetable anzeigen
- ▶ Reservierung vornehmen
- ▶ Hilfe
- ▶ Support & Kontakt

© PC CADDIE://online

### ▶ Besucher-Menü

[Bereits registriert?](#)  
[Bitte loggen Sie sich ein:](#)

**E-Mail oder Benutzername:**

**Passwort:**



Ce qu'il faut savoir - Caractéristiques et paramètres :

- Plusieurs utilisateurs peuvent s'inscrire avec la même adresse e-mail, ce qui est particulièrement apprécié des partenaires ou des familles. Des mots de passe différents sont alors automatiquement attribués.
- Un login peut être désactivé, dans le cas où le site doit certes mettre le Timetable en ligne, mais que personne ne doit pouvoir faire de réservation.
- Un utilisateur peut modifier ses données ainsi que son e-mail et son mot de passe sous Informations utilisateur - bien entendu uniquement s'il est connecté.
- En outre, un utilisateur peut récupérer ses données d'accès via **Mot de passe oublié** à son adresse e-mail.
- Les utilisateurs qui souhaitent réserver des parcours de golf professionnels et privés peuvent, s'ils le souhaitent, installer plusieurs logins. Une confirmation de réservation ou d'annulation est alors envoyée à l'adresse e-mail avec laquelle l'utilisateur s'est connecté.
- L'enregistrement de l'utilisateur peut, s'il le souhaite, être effectué uniquement par le club. Le club peut ainsi contrôler immédiatement les inscriptions.

## Enregistrement via GOLF.AT

Lorsqu'un utilisateur se connecte, il est possible de lui proposer directement la fusion avec [golf.at](https://www.golf.at) peut lui être proposé. Cela présente l'avantage que vos clients peuvent utiliser le même login aussi bien pour [golf.at](https://www.golf.at) et pour PC CADDIE://online.

**PC CADDIE**  
1 ://online

**ANMELDUNG**

Bitte geben Sie Ihre Zugangsdaten ein.

Login mit [golf.at](https://www.golf.at) Zugangsdaten

Login mit [golf.at](https://www.golf.at) Zugangsdaten

Login mit PC CADDIE://online Zugangsdaten



Passwort

**Login**

Ohne Anmeldung weiter

Zugangsdaten vergessen

Neues Benutzerkonto anlegen

## Enregistrement de l'utilisateur via PC CADDIE://online

En outre, nous pouvons, si vous le souhaitez, importer des listes de membres existantes et installer ainsi un nouveau compte d'utilisateur en ligne pour les joueurs, ou encore reprendre les anciennes

données d'accès et vous faire parvenir ces données une nouvelle fois par e-mail si vous le souhaitez.

</ignore>Dies est une lettre possible, comme nous en envoyons très souvent.



Les mots de passe déjà utilisés ne sont pas affichés en raison de la protection des données.

## Champs obligatoires pour les utilisateurs

Lors de l'enregistrement des utilisateurs, il y a des champs obligatoires pour vos clients. Le numéro de carte d'identité de l'association peut être utilisé en option comme champ obligatoire lors de l'enregistrement. En tant que club de golf/installation de golf, vous pouvez définir les champs suivants comme champs obligatoires pour les utilisateurs de votre système de temps de parcours PC CADDIE://online :

Indication	Avantage	Inconvénient
<b>Prénom et nom</b>	Identification, adresse personnelle	Erreurs de saisie/autres orthographes
<b>Adresse (rue, code postal, ville)</b>	Identification, facturation, contact	Erreur de saisie
<b>Date de naissance</b>	Attribution de la classe d'âge, CRM (vœux d'anniversaire)	Erreur d'orthographe
<b>Numéro de portable</b>	Infos (heure de départ dans le tournoi) et salutations (pour l'anniversaire) par <a href="#">PC CADDIE://online WebSMS</a>	Moins de service
<b>Adresse e-mail</b>	Contact, infos (confirmation de réservation), CRM (newsletter)	Moins de service et de possibilités de marketing
<b>Numéro de carte de la fédération</b>	Pas d'inscription sans carte de la fédération, vérification plus facile via Intranet	Golfeurs <u>sans</u> Carte de membre de l'association exclue

Si les comptes proviennent d'autres sources, par exemple d'un fichier importé, il manque souvent des informations. C'est pourquoi un contrôle peut être effectué à votre demande à d'autres endroits, par exemple juste après l'inscription. Cela permet d'éviter de devoir fournir des informations importantes pour vous.

## Timetable



Le vendredi 25.09.15, 2 membres joueront 18 trous à 08h20. Pour la personne connectée, il y aurait la possibilité de se réserver en plus.



MENÜ		Katharina Kainz	
07:10			
07:20			
07:30			
07:40			
07:50			
08:00			
08:10			
08:20	Belegt Mitglied (27,8)	Belegt Mitglied (18,3)	
<a href="#">Jetzt buchen</a>		<b>2</b> Freie Plätze	
<b>Gebucht:</b> ① Belegt - Mitglied (27,8) ② Belegt - Mitglied (18,3)			
		Fr. 25.09.2015, 18 Loch-Platz - 9 oder 18 Loch zur Wahl	

Ce qu'il faut savoir :



- Vous pouvez définir différemment le nombre de parcours pour l'affichage et la réservation. Vous pouvez par exemple régler le fait que jusqu'à deux personnes peuvent s'inscrire à un cours d'entraîneur, mais dès qu'un temps est réservé, que ce soit avec un ou deux joueurs, il est affiché comme occupé.
- Le Timetable peut afficher toutes les règles, les blocages, les pauses, les cours et les filtres, comme PC CADDIE, mais il est également possible de définir dans PC CADDIE, pour ces options, si elles doivent apparaître uniquement en local, uniquement en ligne ou pour les deux.
- Il est possible de bloquer les heures de départ d'un tournoi et d'afficher en ligne un lien vers ce tournoi dans le calendrier des compétitions, pour une inscription ou simplement à titre d'information.
- Si vous le souhaitez, chaque utilisateur ne peut réserver qu'une seule heure de départ par jour. Ceci est un exemple de la façon dont les modules en ligne communiquent directement avec le système local du club.
- L'affichage du nom est normalement facultatif, mais il peut aussi être forcé ou supprimé par le club.
- Il est généralement possible de choisir qu'un joueur soit représenté avec son statut, c'est-à-dire soit comme invité, soit comme membre, ou encore que tous les joueurs soient représentés uniquement comme joueurs (membres), sans distinction avec les invités. Le handicap peut être masqué si le club le souhaite - [PC CADDIE://online Service clientèle](#).
- Les souhaits individuels de réservation peuvent bien sûr être pris en compte. Celles-ci peuvent être modifiées via les [Règles Timetable](#) peuvent être effectuées dans PC CADDIE.
- L'affichage des réservations dans le Timetable est toujours actuel, il n'est donc plus possible de faire des réservations si tous les créneaux sont déjà occupés.

# Réservations - sélection de joueurs

## Possibilité de sélection à partir de la liste d'amis

 MENÜ Katharina Kainz 

---


 Golf Gut Glinde > Startzeit buchen  Drucken

### Schritt 2/3: Details auswählen

**Zeit und Bereich**  
 Fr., 25.09.15, 08:20, 18 Loch Platz Tee 1 + Tee 10

**Person 1**  
 Kainz, Katharina

**Person 2**  
 Typ: Freund  
**Freund**  
(erforderlich)

Heck, Axel 

- bitte auswählen -
- Beissel, Dunja
- Börkel, Christian
- Fuchs, Rainer
- Golücke, Käthe
- Heck, Axel**
- Liechti, Katrin
- Siehler, Andrea
- Sonnenschein, Susi
- Stigler, Christian
- Trapke, Lisa
- Wagner, Daniela

PC CADDIE://online GmbH & Co. KG - Impressum

Vous pouvez créer vos amis au préalable via le compte d'utilisateur :

**MENÜ** Katharina Kainz

Golf Gut Glinde > Meine Freunde

## Übersicht

Anzeige aktualisieren
Freund einladen
Freund hinzufügen (Nur mit Ausweis)

Nr.	Freund	
01/19	<b>Frau Beissel, Dunja</b> (Einladung angenommen.)	
02/19	<b>Herr Börkel, Christian</b> (Einladung angenommen.)	
03/19	<b>Frau Cordell, Doris</b> (Einladung offen.)	
04/19	<b>Herr Fuchs, Rainer</b> (Einladung angenommen.)	
05/19	<b>Frau Golücke, Käthe</b> (Einladung angenommen.)	
06/19	<b>Herr Heck, Axel</b> (Einladung angenommen.)	
07/19	<b>Herr Knoop, Olcher</b> (Einladung offen.)	

Stammvorgabe: 20

Mein Profil

Meine Einstellungen

E-Mail ändern

**Meine Freunde**

Passwort ändern

Mein Golf

Meine Turniere/Events/Kurse

Meine Reservierungen

Logout

### Possibilität de sélection dans la liste des membres - Saisie de la recherche

## Schritt 2/3: Details auswählen

### Zeit und Bereich

Do., 24.09.15, 18:00, 18 Loch Platz Tee 1 + Tee 10

### Person 1

Typ: Freund

Typ: Gast

Typ: Mitglied suchen

### Name

*(erforderlich)*

Stenzel, Julian
Thorns, Julian

und wählen Sie einen Eintrag aus der Trefferliste aus.



La recherche de membres comprend tous les utilisateurs de votre parcours de golf enregistrés dans PC CADDIE://online. Nous vous recommandons donc de procéder à une importation complète des membres. Celui-ci peut également être déposé de manière automatisée sans enregistrement. La recherche de membres n'est disponible que pour les membres. Si vous souhaitez activer cette option, [n'hésitez pas à nous contacter](#).

## Saisie du numéro de carte de l'association


**● Typ: Spieler/in**

Die Angaben Heimatclub und Mitgliedsnummer sind optional. Beachten Sie bitte, dass ohne diese Angaben die Person - unabhängig von ihrem Status - nur als Gast gebucht werden kann.

Um eine 10-stellige Ausweisnummer einzugeben, wählen Sie bitte den Heimatclub aus (die ersten 4 Ziffern der Ausweisnummer) und geben Sie als Mitgliedsnummer die letzten 6 Ziffern der Ausweisnummer an.

**Anrede**

*(erforderlich)*

- bitte auswählen - 

**Titel**

*(optional; z.B.: Prof., Dr.)*

**Vorname**

*(erforderlich)*

**Nachname**

*(erforderlich)*

**Heimatclub**

*(optional )*

Bitte geben Sie die Clubnummer oder einen Teil des Clubnamens ein und wählen Sie einen Eintrag aus der Trefferliste aus.

**Mitgliedsnummer**

*(optional; Nummer, Stellen: 6)*

## Saisie sans numéro de badge de l'association

## Person 2

- Typ: Freund  
 Typ: Spieler/in

Die Angabe des Heimatclubs ist erforderlich.

### Anrede

*(erforderlich)*

- bitte auswählen - 

### Titel

*(optional; z.B.: Prof., Dr.)*

### Vorname

*(erforderlich)*

### Nachname

*(erforderlich)*

### Heimatclub

*(erforderlich)*

Bitte geben Sie die Clubnummer oder einen Teil des Clubnamens ein und wählen Sie einen Eintrag aus der Trefferliste aus.

- Person nicht buchen

Bon à savoir :

- Les points respectifs peuvent être désactivés à volonté.
- Pour chaque réservation, le joueur, les coéquipiers et, au choix, le club ou l'entraîneur (sheet, domaine,...) reçoivent une confirmation par e-mail. Celui-ci contient un import de dates afin de pouvoir transférer immédiatement les informations de réservation dans son propre calendrier, par ex. Outlook.
- En tant que club, il est possible de demander un rapport journalier sur toutes les réservations. Cela peut être fait dans le gestionnaire de club sous [Mails/notifications](#).
- Le club peut définir une limite supérieure dans laquelle un joueur peut choisir la durée de sa réservation. Par exemple, pour un entraîneur, le choix peut être de 30, 60 ou 90 minutes.
- Des réglages d'articles sont également possibles et peuvent être attribués de manière univoque immédiatement lors de la réservation. Ce réglage peut être effectué via le gestionnaire de club sous [Articles/Services](#).

## Annuler les réservations

## Übersicht

Details	Personen	Aktionen	Aktionen	
01/01 39500	So., 27.09.2015, 08:00 Golfclub Abenberg e.V. 18 Loch Platz, Tee 1 + 18 Loch, Tee 10	Heck, Axel	anzeigen	stornieren

Anzeige aktualisieren

## Anzeige / Storno

 Datum 

 Zeit 

 Club 

 Bereich 

 Reservierungen  [39500] Heck, Axel

Zurück zur Übersicht

Markierte Reservierungen stornieren

- Un joueur peut annuler sa réservation jusqu'à une date fixée par le golf. Le délai d'annulation est défini dans la [Timetable local](#).
- Le joueur peut également annuler les positions qu'il a réservées en même temps. Cela peut être fait de manière optionnelle dans le [PC CADDIE://online Gestionnaire de club](#) définir.
- La personne co-réservee peut certes s'annuler elle-même, mais pas la personne qui a fait la réservation à l'origine.

# Gestion en ligne

Un utilisateur peut obtenir la gestion en ligne d'une zone Timetable.

Ceci est mis en œuvre de la manière suivante :

Le domaine d'un entraîneur peut être explicitement activé pour son compte d'utilisateur. Pour cela, veuillez vous enregistrer une fois dans le système des entraîneurs, comme si vous étiez un client. Comme vous êtes un pro pas de vous n'avez pas de carte de membre de la fédération, vous devez vous enregistrer en tant que non-membre de la fédération. Pour ce faire, vous devez indiquer une adresse e-mail. Si vous êtes enregistré avec succès, veuillez envoyer votre adresse e-mail pour l'activation des droits supplémentaires au [PC CADDIE://online Service clientèle](mailto:PC_CADDIE://online_Service_client@pccaddie.com). Le site [PC CADDIE://online Service clientèle](mailto:PC_CADDIE://online_Service_client@pccaddie.com) vous communiquera l'autorisation par e-mail.

L'autorisation de fonctions supplémentaires n'est pas seulement possible pour les entraîneurs, mais aussi pour d'autres domaines comme les terrains de golf, les courts de tennis, les simulateurs, etc. Un domaine est à chaque fois attribué à un compte d'utilisateur.

Une fois l'accès validé, vous pouvez utiliser les options suivantes :

Sélectionnez d'abord un temps :

	Sa 12.02	So 13.02	Mo 14.02	Di 15.02	Mi 16.02	Do 17.02	Fr 18.02
08:00	08.00	08.00	08.00	08.00	08.00	08.00	08.00
08:30	08.30	08.30	08.30	08.30	08.30	08.30	08.30
09:00	09.00	09.00	09.00	09.00	09.00	09.00	09.00
09:30	09.30	09.30	09.30	09.30	09.30	09.30	09.30
10:00	10.00	10.00	10.00	10.00	10.00	10.00	10.00
10:30	10.30	10.30	10.30	10.30	10.30	10.30	10.30
11:00	11.00	11.00	11.00	11.00	11.00	11.00	11.00
11:30	11.30	11.30	11.30	11.30	11.30	11.30	11.30
12:00	12.00	12.00	12.00	12.00	12.00	12.00	12.00

Les 2 options suivantes sont à votre disposition :

## ONLINE TEETIME RESERVIERUNG

WWW. STARTZEIT.COM 

12.02.2011 - Samstag

Details Ihrer gewünschten Trainerstunde:

Datum:	12.02.2011
Uhrzeit:	08:00 Uhr
Trainer:	<input type="text" value="Sonntag, 13.02.2011"/>

Welche Personen möchten Sie für diese Uhrzeit buchen?

1. Spieler 

Person mit bekannter DGV-Ausweisnummer

Anrede:  STV:

Vorname:  Name:

Ausweisnummer:

**Haupt-Menü**

» Start  
» Hilfe  
» Kontakt / Support

**Besucher-Menü**

Sie sind angemeldet:  
**PRO**

» Buchungen anzeigen  
» Buchungen stornieren  
» Meine Freunde  
» Mein Profil  
» Meine Einstellungen  
» Mitgliedschaft / STV (HCP)

1. Vous pouvez réserver et annuler des blocages. Nous vous recommandons de réserver les blocages de plusieurs jours (vacances) auprès du secrétariat.
2. Réservez une unité à vos élèves/clients.

CONSEIL Vous pouvez voir tous les noms dans le système et prendre contact avec les clients en conséquence. Il n'est pas nécessaire d'appeler le secrétariat au préalable. La veille au soir, il est encore possible de consulter toutes les heures de départ. Ainsi, il est toujours à jour et les „oublis“ de réservations sont nettement minimisés.

En outre, le système Pro est accessible via l'URL [www.pccaddie.net/prosystem](http://www.pccaddie.net/prosystem) :

**PC CADDIE Golflehrersystem**  
Angemeldet als: Katharina Kainz [John]

<table border="1" style="width: 100%; border-collapse: collapse;"> <tr><td style="text-align: center;">08:00</td><td style="background-color: green;"></td></tr> <tr><td style="text-align: center;">08:30</td><td style="background-color: green;"></td></tr> <tr><td style="text-align: center;">09:00</td><td style="background-color: green;"></td></tr> <tr><td style="text-align: center;">09:30</td><td style="background-color: green;"></td></tr> <tr><td style="text-align: center;">10:00</td><td style="background-color: green;"></td></tr> <tr><td style="text-align: center;">10:30</td><td style="background-color: green;"></td></tr> <tr><td style="text-align: center;">11:00</td><td style="background-color: green;"></td></tr> <tr><td style="text-align: center;">11:30</td><td style="background-color: green;"></td></tr> <tr><td style="text-align: center;">12:00</td><td style="background-color: green;"></td></tr> <tr><td style="text-align: center;">12:30</td><td style="background-color: green;"></td></tr> <tr><td style="text-align: center;">13:00</td><td style="background-color: green;"></td></tr> <tr><td style="text-align: center;">13:30</td><td style="background-color: green;"></td></tr> <tr><td style="text-align: center;">14:00</td><td style="background-color: green;"></td></tr> <tr><td style="text-align: center;">14:30</td><td style="background-color: green;"></td></tr> <tr><td style="text-align: center;">15:00</td><td style="background-color: green;"></td></tr> <tr><td style="text-align: center;">15:30</td><td style="background-color: green;"></td></tr> <tr><td style="text-align: center;">16:00</td><td style="background-color: green;"></td></tr> <tr><td style="text-align: center;">16:30</td><td style="background-color: green;"></td></tr> <tr><td style="text-align: center;">17:00</td><td style="background-color: green;"></td></tr> <tr><td style="text-align: center;">17:30</td><td style="background-color: green;"></td></tr> <tr><td style="text-align: center;">18:00</td><td style="background-color: green;"></td></tr> <tr><td style="text-align: center;">18:30</td><td style="background-color: green;"></td></tr> <tr><td style="text-align: center;">19:00</td><td style="background-color: green;"></td></tr> </table>	08:00		08:30		09:00		09:30		10:00		10:30		11:00		11:30		12:00		12:30		13:00		13:30		14:00		14:30		15:00		15:30		16:00		16:30		17:00		17:30		18:00		18:30		19:00		<div style="border: 1px solid orange; padding: 5px; margin-bottom: 10px;"> <p style="text-align: center;"><b>PC CADDIE Golflehrersystem</b> Angemeldet als: Katharina Kainz [John]</p> <p style="text-align: center;"><input type="button" value="HEUTE"/> <input type="button" value="BUCHEN"/></p> <p style="text-align: center;"><input type="button" value="SUCHEN"/> <input type="button" value="STORNO"/></p> <p style="text-align: center; font-size: small;">(c) 2007 tiay.de consult</p> </div> <div style="border: 1px solid orange; padding: 5px;"> <p style="text-align: center;"><b>PC CADDIE Golflehrersystem</b> Angemeldet als: Katharina Kainz [John]</p> <p>Zeit: <input type="text" value="11:00 - 12:00"/></p> <p>Typ: <input checked="" type="radio"/> Sperrung <input type="radio"/> Person...</p> <p>Ausw.nr./ID: <input type="text"/></p> <p>Vorname: <input type="text"/></p> <p>Nachname: <input type="text"/></p> <p style="text-align: center;"><input type="button" value="BUCHEN"/> <input type="button" value="ABBRECHEN"/></p> <p style="text-align: center; font-size: small;">(c) 2007 tiay.de consult</p> </div>
08:00																																															
08:30																																															
09:00																																															
09:30																																															
10:00																																															
10:30																																															
11:00																																															
11:30																																															
12:00																																															
12:30																																															
13:00																																															
13:30																																															
14:00																																															
14:30																																															
15:00																																															
15:30																																															
16:00																																															
16:30																																															
17:00																																															
17:30																																															
18:00																																															
18:30																																															
19:00																																															

La page présentée a été spécialement optimisée pour les PDA. Cela signifie en fait qu'il s'agit d'une

variante plus petite, allégée et optimisée de la page de réservation normale. Le formateur peut consulter cette page en externe via un navigateur et y accéder à l'aide de son mot de passe.

## Tour opérateur

Ce qu'il faut savoir :

- Un tour-opérateur peut recevoir dans sa vue une prévision plus importante validée par le club. Il peut alors voir par exemple 50 jours au lieu des 10 jours prévus.
- Contrairement à l'utilisateur normal, le Tour Operator ne doit pas réserver en premier lieu sa propre personne, mais seulement des joueurs „supplémentaires“, il ne fait donc des réservations que pour d'autres.
- Lors de la consultation des réservations, ce ne sont pas les réservations le concernant qui apparaissent, mais celles qu'il a effectuées.
- Dans PC CADDIE, il est possible de déterminer quelles réservations ont été effectuées par quel tour-opérateur. Pour cela, un numéro/ID de Tour Operator est enregistré en ligne.
- Un Tour Operator peut réserver des trainers ou d'autres sets.

## Aperçu des réservations

Ce qu'il faut savoir :

- Les réservations peuvent être effectuées localement ou en ligne. Les Timetables se synchronisent en direct via le serveur TT du club, de sorte que les deux sont toujours au même niveau : [PC CADDIE://online Service en temps réel](#)
- L'entraîneur peut recevoir les horaires du lendemain par e-mail.
- Il existe une vue „Marshall“, optimisée pour un PDA/ordinateur de poche, qu'un club peut ainsi appeler directement depuis le parcours via son appareil mobile, par exemple, pour voir qui a réservé et quand. Il est ainsi possible de vérifier rapidement si un joueur a réservé une heure de départ.
- Le club peut se faire envoyer des copies des confirmations de réservation et/ou d'annulation. Il peut également désactiver ces options. Il reçoit chaque jour un rapport global sur les réservations, les annulations et les inscriptions d'utilisateurs du jour. Ce service peut également être résilié.
- Les informations (annulations/réservations) peuvent également être envoyées par SMS ou par e-mail. Un PDA est particulièrement adapté à cet effet. La notification s'applique principalement aux réservations en ligne. Vous pouvez également activer la notification pour les réservations locales, mais il faut d'abord que quelqu'un consulte en ligne le Timetable du jour concerné pour que la réservation soit remarquée par le module en ligne et qu'un message puisse être envoyé. Comme les SMS ne sont conçus que pour des textes courts, un SMS est envoyé pour chaque réservation. Une notification est envoyée toutes les 10 minutes au maximum. Le module [PC CADDIE://online WebSMS](#) est nécessaire à cet effet.

## Publicité/sponsors

- La publicité et les informations avec au choix une image/un texte/un lien peuvent être affichées

de manière temporaire dans différents domaines, par ex. sur la page d'accueil, au-dessus du Timetable, de la confirmation de réservation, etc.

- Indépendamment de cela, il est possible de déposer un graphique pour un domaine, par ex. un entraîneur ou un physiothérapeute, comme par ex. une carte de visite ou un flyer, qui peut ensuite également être envoyé dans les confirmations de réservation pour ce domaine.
- Le dépôt des images peut être effectué dans le [PC CADDIE://online Clubmanager](#).

MENÜ

Login →

Golf Gut Glinde > Home

Drucken

GOLF GUT GLINDE

Golf Gut Glinde

Genial golfen!

**ACHTUNG: Einschränkungen durch Pflegemaßnahmen!**

- o **9-Loch-Platz: 28.09. - 02.10.2015**
- o **18-Loch-Platz: 05.10. - 09.10.2015**
- o Aerifizieren und Sanden der Grüns und Abschläge

Information

## Style/CSS/Layout

Le style peut être adapté à votre CI via CSS dans le [PC CADDIE://online Gestionnaire de club](#) peut être adapté. Vous pouvez ici laisser libre cours à votre créativité. Si vous le souhaitez, nous pouvons nous charger gratuitement de l'adaptation.

The screenshot shows the website for Golfclub Schwanhof. At the top is a banner image of a golf course with a logo featuring two swans and a shield. Below the banner is a navigation menu with links: Home, News, Club, Golfanlage, Turniere, Golfschule, Restaurant, Golfshop, Gäste, Hotel. A secondary menu below it includes: Allgemein, Teetimes, Golflehrer, Turnier, Startlisten, Ergebnislisten. The main content area has a 'Login' button and a 'MENÜ' icon. The current page is 'Golfclub Schwanhof > Startzeit buchen', with a 'Drucken' button. The view is set to 'TAGESANSICHT'. There are two dropdown menus: 'Datum' set to '01.10.2015 - Donnerstag' and 'Bereich' set to 'Championship Course'. An 'Anzeigen' button is below. A red bar indicates 'AKTUELLE ANZEIGE: DO. 01.10.2015, CHAMPIONSHIP COURSE'. Below this is a table showing tee times:

Zeit	- 1 -	- 2 -	- 3 -	- 4 -
06:50	Sperrung			
07:00				

Vous pouvez insérer des images, comme par exemple une photo de démarrage ou un logo. Il est également possible d'ajouter du texte, comme par exemple le point fort de la semaine, une photo du pro ou des informations générales. N'hésitez pas à contacter le [PC CADDIE://online Service clientèle](#) Nous nous ferons un plaisir de vous aider.

## Paramètres généraux



En général, les modules en ligne sont gérés par le [PC CADDIE://online Clubmanager](#) pour le configurer.

Ce qu'il faut savoir :

- Il est possible de définir des travaux de maintenance quotidiens ou des périodes hors ligne pendant lesquelles l'utilisateur ne reçoit qu'un message d'absence lorsqu'il accède aux services en ligne. Le texte peut être spécialement formulé à cet effet.
- Il est également possible de définir des vacances, par exemple une pause hivernale (dans la période de... à ... texte libre).
- Le club peut être averti par e-mail et par SMS lorsque le serveur Timetable n'est pas accessible et qu'il n'est donc pas possible de faire des réservations en ligne, etc. et peut alors trouver le problème (le serveur ne fonctionne pas, le programme du serveur Timetable ne fonctionne pas, l'ordinateur n'a pas de connexion Internet, ...) et le résoudre.

# UserManual + FAQ

Sur [online.pccaddie.com](https://online.pccaddie.com) vous trouverez un UserManual pour vos clients. Celui-ci est lié au module standard.



Il n'y a pas de UserManual pour les Responsive-Servcies. Celui-ci brille par sa facilité d'utilisation instinctive (usability).

1. Le client y trouve tous les services proposés par le centre de golf.
2. Tous les réglages personnels et les réservations s'y trouvent.
3. Choix facile de la langue sous le menu.

1

2
Axel Heck

- HOME
- STARTZEIT BUCHEN
- TRAINER WOCHENPLAN
- TRAINER BUCHEN
- TRAINER ÜBERSICHT
- TURNIERKALENDER**
- TURNIER STARTLISTEN
- TURNIER ERGEBNISLISTEN
- SCOREKARTEN-RECHNER
- SUPPORT & KONTAKT

3

<div style="border: 1px solid #ccc; padding: 2px; margin-bottom: 5px;">1</div> <div style="font-size: 8px;">Donnerstag</div>	<b>Senioren AEK Trophy 5 Stableford</b> Einzel - Stableford / vorgabenwirksam
<div style="border: 1px solid #ccc; padding: 2px; margin-bottom: 5px;">Okt. 2015</div> <div style="border: 1px solid #ccc; padding: 2px; margin-bottom: 5px;">1</div> <div style="font-size: 8px;">Donnerstag</div>	<b>Senioren AEK Trophy 5 Stroke und 2. Runde Sektionsmeisterschaft</b> Einzel - Stroke Play / vorgabenwirksam
<div style="border: 1px solid #ccc; padding: 2px; margin-bottom: 5px;">Okt. 2015</div> <div style="border: 1px solid #ccc; padding: 2px; margin-bottom: 5px;">2</div> <div style="font-size: 8px;">Freitag</div>	<b>CS Race to Wylihof</b> Einzel - Hcp 0 - 18.4: Stroke Play - Hcp 18.5 - 36.0: Stableford / vorgabenwirksam
<div style="border: 1px solid #ccc; padding: 2px; margin-bottom: 5px; background-color: #f96;">Okt. 2015</div> <div style="border: 1px solid #ccc; padding: 2px; margin-bottom: 5px; background-color: #f96;">4</div> <div style="font-size: 8px; color: #f96;">Sonntag</div>	<b>Junioren Turnier</b> Einzel - Stableford / vorgabenwirksam

## Contact/Assistance

Si vous avez des questions, adressez-vous à tout moment à votre [PC CADDIE://online Service clientèle](http://www.pccaddie.com/online-service).