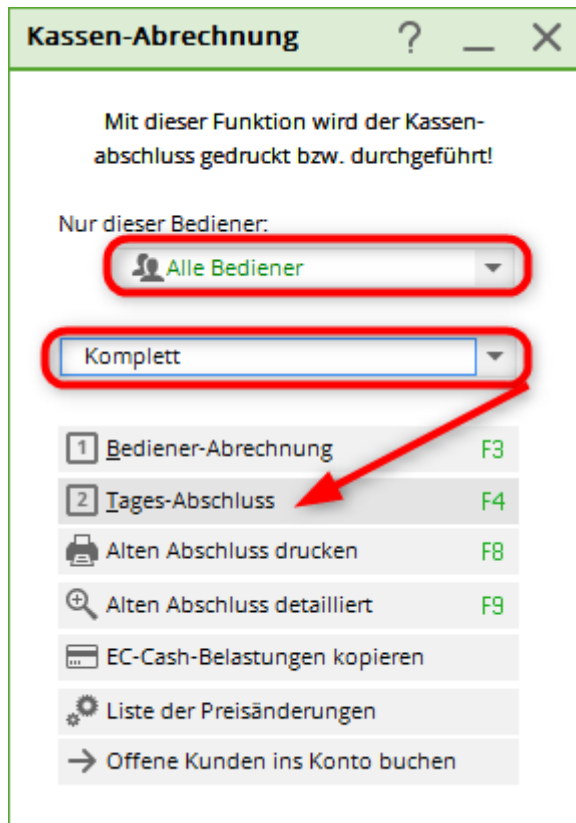


# Clôture de la journée

## Clôture journalière standard

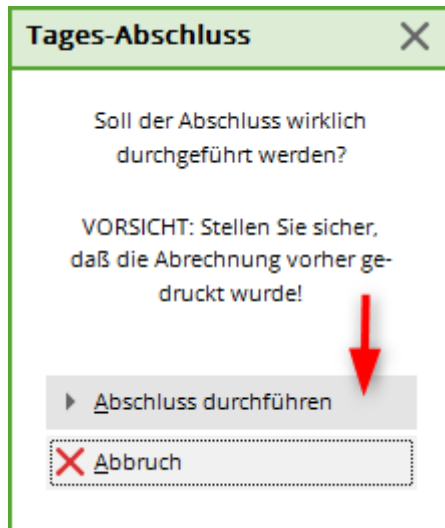
### Exécuter la clôture

Si vous cliquez dans la barre de menus sur **Décompter les chiffres d'affaires/la caisse** le masque de décompte s'ouvre :



Avant de procéder à une clôture journalière, il est vivement recommandé de consulter [Décompte de l'opérateur](#) afin de contrôler la caisse et de pouvoir encore apporter des modifications le cas échéant.

Il existe différentes options pour la clôture journalière, **Complète** devrait être le paramètre par défaut. Si vous souhaitez procéder à la clôture journalière, cliquez sur **Clôture journalière (Z)** (F4) et confirmez en cliquant sur le bouton **Exécuter la clôture**. La clôture journalière est comptabilisée, ensuite les corrections ne peuvent être effectuées qu'avec une écriture de contrepartie.



## Clôture journalière - écritures encore ouvertes

En raison des exigences des directives de la caisse, les clôtures journalières ne sont effectuées que si des écritures sont sorties/payées ou si des écritures ouvertes sont transférées dans un **OP** sont transférées.

Si vous avez des questions, vous pouvez vous adresser à [support@pccaddie.com](mailto:support@pccaddie.com)

## Particularités

Selon le paramétrage de votre caisse, la fenêtre suivante s'ouvre. Vous pouvez saisir le solde de la caisse.

### Eingabe des Kassenbestandes

Geben Sie ein, wieviele der folgenden Scheine bzw. Münzen Sie haben:

Münzen	Zahl	Scheine	Zahl
0.01	<input type="text" value="0"/>	10.00	<input type="text" value="10"/>
0.02	<input type="text" value="0"/>	20.00	<input type="text" value="5"/>
0.05	<input type="text" value="0"/>	50.00	<input type="text" value="0"/>
0.10	<input type="text" value="0"/>	100.00	<input type="text" value="0"/>
0.20	<input type="text" value="0"/>	200.00	<input type="text" value="0"/>
0.50	<input type="text" value="0"/>	500.00	<input type="text" value="1"/>
1.00	<input type="text" value="3"/>	1000.00	<input type="text" value="0"/>
2.00	<input type="text" value="0"/>		
5.00	<input type="text" value="15"/>		

Scheck:

Gutsch:

=====

778.00


OK  
 Abbruch

Confirmez avec **OK** et ensuite avec **Oui, enregistrer** :

### Geldeingabe prüfen

Stimmt dieser Geldbestand:

200.00



Ja, buchen
  Nein, Abbru

La clôture de la journée est effectuée.

Druck: Tagesabschluss 3.0000 [Fertig] Seite 1/2 100% Tagesabschluss 3.0000

**Tagesabschluss 24.01.11**  
 Nummer: 3

UMSATZ

**Total** 24.01.11, 10:32 Uhr

Einnahmen

bar	Barkasse	210,00	210,00 €
<b>Total</b>		<b>210,00</b>	<b>210,00 €</b>

Gezählt

Barkasse	10 X	1,00 €
	10 X	2,00 €
	10 X	5,00 €
	11 X	10,00 €
	1 X	20,00 €
<b>Bar-IST-Bestand</b>		<b>210,00 €</b>
Scheck		0,00 €
		0,00 €

Kundenkonto  
Offene Rechnungen

<b>Total</b>	<b>0,00 €</b>
--------------	---------------

Einzahlungen

Si vous cliquez sur **Imprimer l'ancienne clôture** vous cochez la case, **Mise en page pour imprimante DIN-A-4**, la clôture journalière est présentée comme suit :

Druck: Tagesabschluss 24.01.11 [Fertig] Seite 1/1 100% Tagesabschluss 24.01.11

Kopieren (F6) Speichern (F7) Drucken (F8)

Tagesabschluss mit Häkchen im DIN A4 Layout (unter Alten Abschluss drucken)

## Tagesabschluss 24.01.11

Nummer: 3 (UMSATZ)

Zahlungen		€	Andrea
bar	Barkasse	210,00	210,00
<b>Total Zahlungen</b>		<b>210,00</b>	<b>210,00</b>
Auf Rechnung ins Kundenkonto		0,00	0,00
<b>Total Geldumsatz</b>		<b>210,00</b>	<b>210,00</b>

Warenumsatz		€	Andrea
Allgemeiner Buchungsbereich (19%)		210,00	
<b>Greenfee</b>		<b>210,00</b>	
es	Erwachsene Sonn/Feiertags - 1	1	80,00
ew	Erwachsene Wochentags	1	80,00
js	Jugend Sonn/Feiertags	1	40,00
jw	Jugend Werktags	1	30,00
<b>Total Warenumsatz</b>		<b>210,00</b>	

Kundenkonto		€
Auf Rechnung ins Kundenkonto		0,00
Frohgemuth, Heike (-)	21.12.10 11:39 7	0,00 Andrea Pirwitz
<b>Saldo Kundenkonto</b>		<b>0,00</b>

Geldzahlung		Gezählt	Soll	Diff.
Barkasse	10 X 1,00			
	10 X 2,00			
	10 X 5,00			
	11 X 10,00			
	1 X 20,00			
<b>Bar-Total</b>		<b>210,00</b>	<b>210,00</b>	

Buchungen		Total	Andrea P.

## Particularités avec numéros de caisse

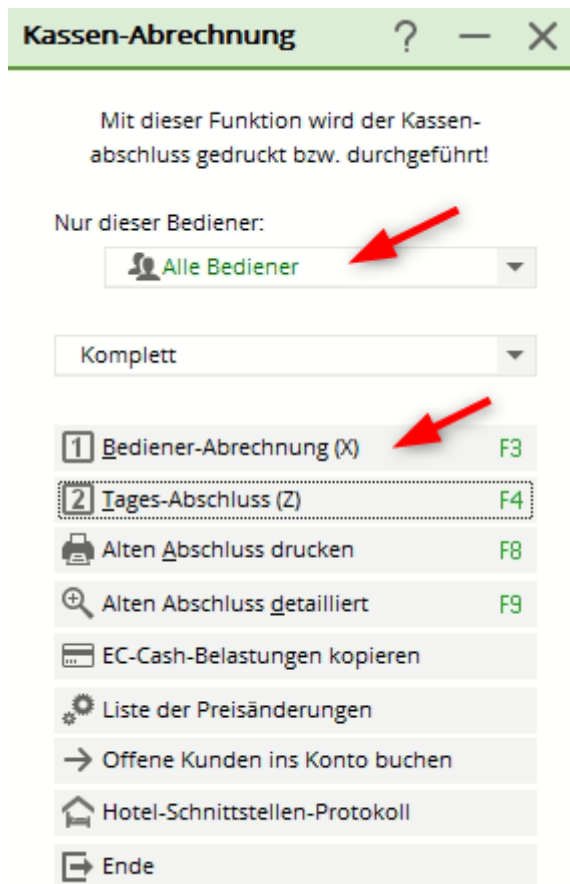
### clôture journalière automatique la nuit

Si des numéros de caisse sont nécessaires, nous pouvons, si nécessaire, installer une clôture journalière automatisée de nuit pour tous les numéros de caisse. Cela peut être nécessaire, par exemple, si l'on veut travailler dans le même domaine comptable, mais que les caisses sont plus éloignées et nécessitent donc un décompte séparé.

En cas de besoin, contactez [support@pccaddie.com](mailto:support@pccaddie.com)

## Décompte des opérateurs

Une fois la fonction installée, le décompte X pour „TOUS LES OPERATEURS“ n'imprime que les opérateurs du numéro de caisse correspondant ! Ensuite, il ne faut plus rien comptabiliser ou, si cela est NÉCESSAIRE, il faut répéter le décompte „TOUS OPERATEURS“.



## Terminaux de paiement Coupe de caisse

Le bouclage journalier nocturne est dans ce cas établi par un service sur le serveur pour tous les numéros de caisse !

Il est donc nécessaire de lancer MANUELLEMENT les coupes de caisse du terminal de paiement, de préférence en même temps que la déduction X pour „TOUS LES OPÉRATEURS“, afin que les chiffres „concordent“ le plus possible avec la clôture journalière TOTALE du lendemain, ce qui facilite le travail de la comptabilité.

## Clôture journalière

Avec une clôture journalière nocturne paramétrée, la clôture journalière est bloquée localement aux caisses. Ce message informatif apparaît à la place :

Kassen-Abrechnung ? - X

Mit dieser Funktion wird der Kassenabschluss gedruckt bzw. durchgeführt!

Nur dieser Bediener:

Alle Bediener

Komplett

- 1 Bediener-Abrechnung (X)
- 2 Tages-Abschluss (Z)
- Alten Abschluss drucken
- Alten Abschluss detailliert
- EC-Cash-Belastungen kopieren
- Liste der Preisänderungen
- Offene Kunden ins Konto buchen
- Hotel-Schnittstellen-Protokoll
- Ende

ps

PC

**Tages-Abschluss** X

Der Abschluss wird nachts automatisch durchgeführt!

OK