

# DSFinV-K

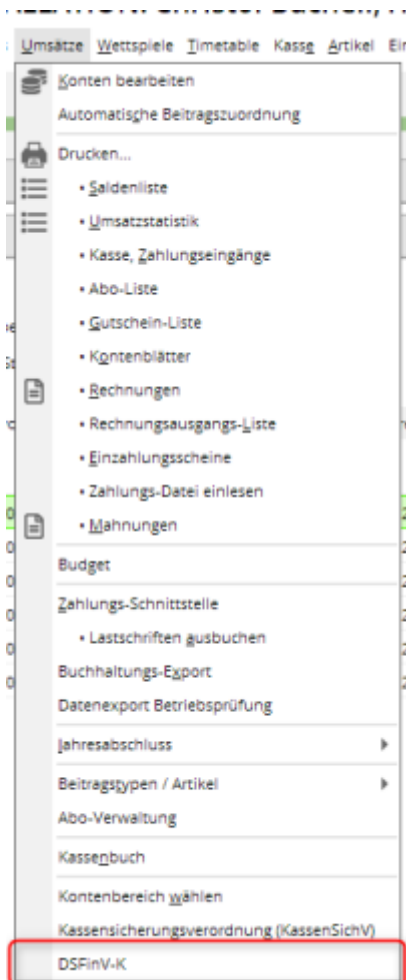
## Base juridique

La DSFinV-K est la description d'une interface pour l'exportation de données de systèmes d'enregistrement électroniques pour la cession de supports de données („accès Z3“) dans le cadre de contrôles fiscaux et de vérifications de caisse. Elle doit garantir une structuration et une désignation uniformes des fichiers et des champs de données, indépendamment du système d'enregistrement électronique utilisé par l'entreprise. L'entreprise doit mettre les données à disposition sur un support de données approprié, conformément aux conventions de la DSFinV-K. Les données doivent être enregistrées sur un support de données approprié.

De plus amples informations sont disponibles sur le site web du BZSt : [Digitale Interface de l'administration fiscale pour les systèmes de caisse \(DSFinV-K\)](#)

## Aperçu

Vous trouverez l'aperçu dans le menu **Chiffre d'affaires**.



Fiskaly

Kontenbereich: GASTRO  
Service-Status: OKSERVICE\_READY

Datum vom: 22.12.20 bis 22.12.20 Aktualisieren

Datum	Zeit	Bon	Abrechnungskreis	Type	Transaction	Client
22.12.20	08:22:23	440	GASTRO__20201222_082226_0000153	AVBestellung	cfd0cc10-feff-4a5e-bad3-d7b4c3156273	eb7e5137-c88a-4fd9-a821-068f38753f97
22.12.20	08:23:43	441	GASTRO__20201222_082226_0000153	AVBestellung	ecc87484-4e1d-42ff-a205-41a578821341	eb7e5137-c88a-4fd9-a821-068f38753f97
22.12.20	08:23:52	442	GASTRO__20201222_082226_0000153	AVBestellung	ec8902d1-e13e-40b4-a329-792966b52860	eb7e5137-c88a-4fd9-a821-068f38753f97
22.12.20	08:23:59	443	GASTRO__20201222_082226_0000153	AVBestellung	f114fe2c-a30c-48b8-9120-cdf0336b353d	eb7e5137-c88a-4fd9-a821-068f38753f97
22.12.20	08:24:08	444	GASTRO__20201222_082226_0000153	AVBestellung	6e981a97-b405-4fb1-8ef3-bbe44264b6ee	eb7e5137-c88a-4fd9-a821-068f38753f97
22.12.20	08:24:08	445	GASTRO__20201222_082226_0000153	Beleg	53d8a9e5-b1b0-484b-b220-44afb5fcf3ab	eb7e5137-c88a-4fd9-a821-068f38753f97

Details  
Clients  
Artikel  
Einstellungen  
Ende

## Article Numéro d'immatriculation



Si vous avez des questions générales sur les codes d'articles, lisez les informations du BZSt ou demandez à votre conseiller fiscal.

Pour savoir comment réserver la date d'installation de l'EST et quels préparatifs vous pouvez effectuer, voir [hier](#).

## Article de comptabilisation

Artikel

Artikel-Nr.: 0000  
Beschreibung: Tinten  
Gründe: DE, Deutscher  
Preis / Menge: Normal  
Status: Aktiv  
Kalkulation: MDC: 18.8 %  
Garten / Größenkombination: + Neu, Liq, U  
Einheit: 1  
Einheit: Stück  
Menge: 100.00 %  
Mindestbestand: 0  
Bestand: -17  
Bestell: 0  
Individualisierung:

Handlung-Artikel  
Handlungsart: UNAB  
Beschreibung:  
Mitteltyp: Automatisch  
Zahl-Artikel  
Zahlart: UNAB  
Beschreibung:  
Währung:  
Wohn-Änderung  
Als Artikel der Buchung als Außenverkauf markieren

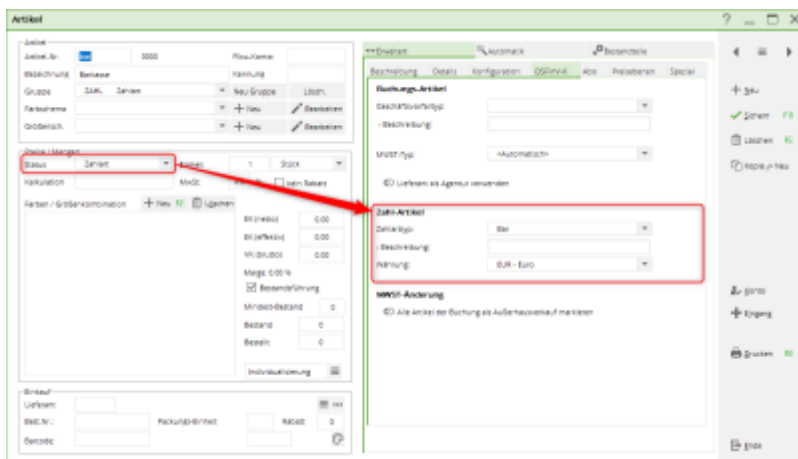
+ Neu  
✓ Ziehen  
Löschen  
Hinzufügen  
Drucken  
Print

Pour chaque article comptable, il faut créer une **opération commerciale** (GV\_TYP/GV\_NAME) doit être définie : Vous trouverez ici une description plus détaillée des types d'opérations commerciales : [Définition des opérations commerciales](#) |

- Chiffre d'affaires
- consigne

- Remboursement de la consignation
- remise
- Majoration
- SubventionExacte
- SubventionNon-réelle
- PourboireAG
- PourboireAN
- Bon à usage uniqueAchat
- Bon à usage uniqueEnlèvement
- Bon à usage multipleAchat
- Bon à usage multipleEinloesung
- Création de la créance
- Résolution de la créance
- Cessation de paiement d'acompte
- Résolution d'acompte

## Type de paiement article

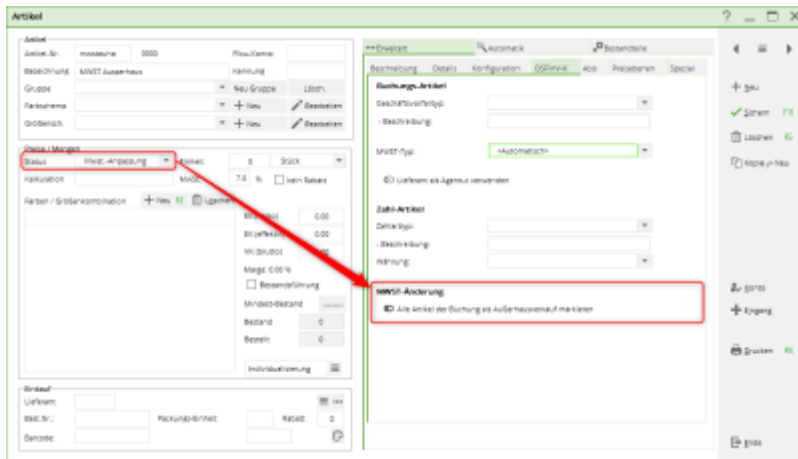


Pour le type de paiement Article, la **Type de paiement** et la **Devise** doit être paramétré.

Le mode de paiement peut être choisi parmi les options suivantes :

- en espèces
- Non payable
- Aucun
- Carte EC
- Carte de crédit
- Prestataire de services de paiement
- Carte de crédit

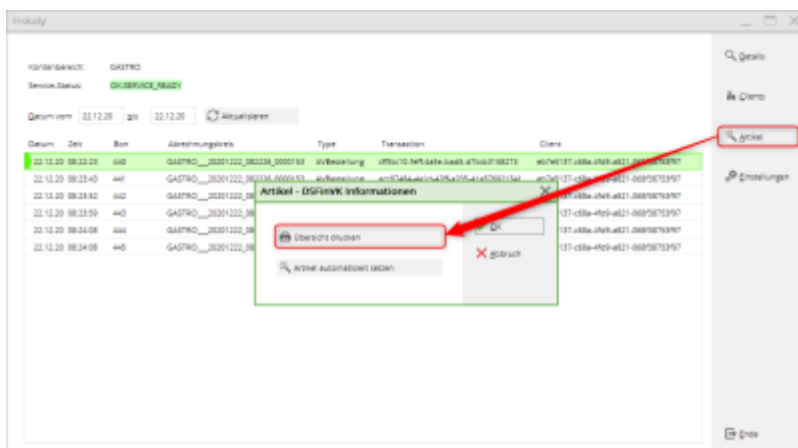
## Article TVA



Dans PC CADDIE, les écritures sont enregistrées par défaut en tant que **Vente interne** sont enregistrées.

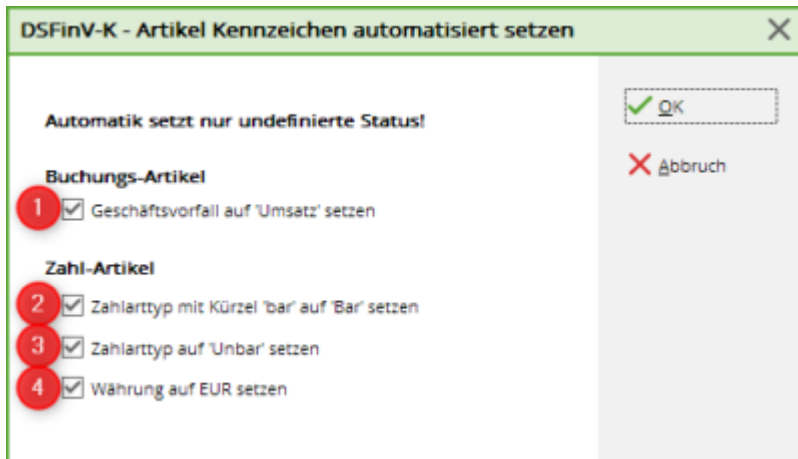
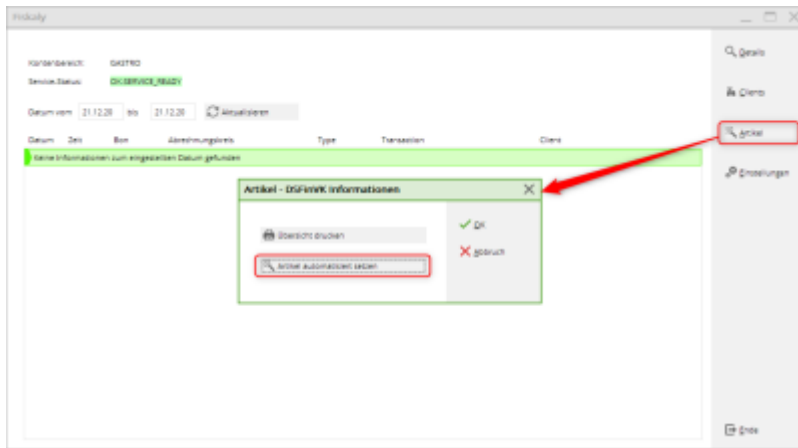
Pour un article TVA, il est possible de définir si les articles correspondants doivent être comptabilisés en tant que **Vente à l'extérieur** doivent être comptabilisés.

## Imprimer la liste



## Définition automatique de l'indicateur d'article

L'automatisme se trouve dans l'aperçu sous l'option de menu Articles.



1. Définit la transaction commerciale Chiffre d'affaires pour tous les articles d'écriture (si aucune transaction n'a encore été définie).
2. Attribue à l'article de paiement avec l'abréviation de recherche „bar“ le type de paiement bar (si aucun n'a encore été activé).
3. Définit pour les autres articles de paiement la catégorie de type de paiement „non imposable“ (si aucune n'a encore été définie).
4. Définit la devise sur Euro pour tous les articles de paiement (si aucun n'est encore défini).

## Exportation

### Mise à niveau vers la version 2 de Fiskaly



**Veillez prévoir 10 minutes pour la mise à jour et la conversion.**



**Chaque domaine comptable doit être converti séparément.**



**Pendant la conversion, il ne faut pas saisir d'écritures.**



**Après la mise à jour, toutes les instances de PC CADDIE seront redémarrées**

automatiquement.

## Installer la version actuelle de PC CADDIE

Veillez télécharger la mise à jour actuelle de PC CADDIE sous l'option de menu **Fin** et **Mettre à jour PC CADDIE**.

## Appeler le dialogue de mise à jour

Ouvrez le dialogue DSFinV-K via le menu **Ventes** → **DSFinV-K**

DSFinV-K

Kontenbereich: GASTRO  
API Version: Fiskaly API v1  
Terminal ID: d6fa0504-eed2-4293-bcd2-306be520627f  
Service-Status: OK:SERVICE\_READY

Datum von 10.09.21 bis 10.09.21 Aktualisieren

Datum	Zeit	Bon	Abrechnungskreis	Type	Transaction	Terminal
Keine Bons zum eingestellten Datum gefunden						

Details  
Terminals  
Artikel  
Einstellungen  
★ V2 Update  
Ende

Si cette page de comptes est encore utilisée avec l **Fiskaly API v1** le bouton **Mise à jour V2**.  
Veillez cliquer sur le bouton **V2 Update**.

## Dialogue de mise à jour



1. Veuillez vérifier si le domaine comptable correct est sélectionné.
2. Les nouvelles données sont disponibles
3. Le service Fiskaly est prêt pour la mise à jour.
4. Démarrer la mise à jour



**Toutes les instances PC CADDIE (= postes de travail et services) sont ensuite redémarrées automatiquement.**