Modes de paiement

Vous trouverez l'option de menu sous ***Paramètres/paramètres du programme/types de paiement de la caisse.*** Vous pouvez y enregistrer les différents types de paiement utilisés. Ceux-ci peuvent ensuite être sélectionnés dans la caisse lors du processus de paiement.

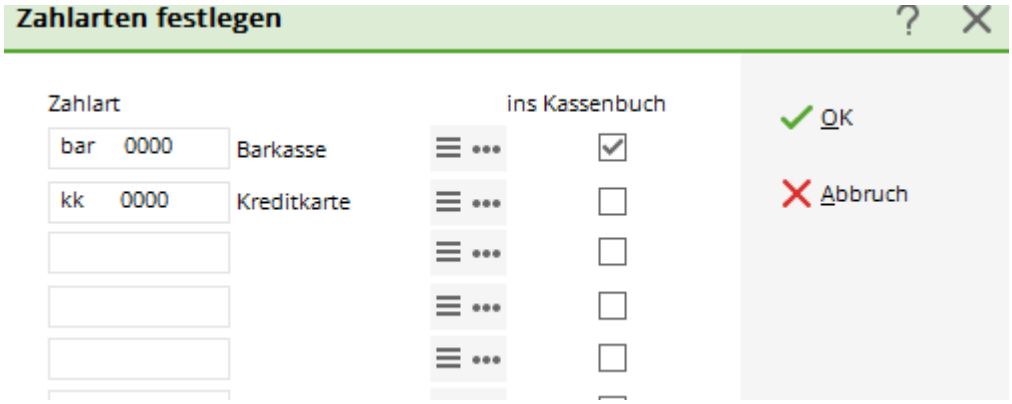

Le crochet ***dans le livre de caisse*** signifie que les montants de ce type de paiement sont additionnés dans le livre de caisse et gérés comme solde du livre de caisse. Normalement, dans un livre de caisse, seules les recettes en espèces sont prises en compte et correspondent au solde en espèces correspondant dans la clôture de caisse. Il est toutefois possible de décider dans la comptabilité que les autres types de paiement doivent également être pris en compte dans le stock. Il faut toutefois noter que le solde de début de journée peut alors ne pas correspondre au solde de caisse.

La case est cochée pour les espèces dans le livre de caisse

Vous voyez que seul le montant en espèces s'additionne dans le livre de caisse et que le montant en espèces est affiché en bas. Vous pouvez également voir le versement par carte de crédit (ici aussi, tout ce qui a été enregistré via le type de paiement carte de crédit est ajouté), mais le solde en espèces pour la caisse n'a pas été augmenté.

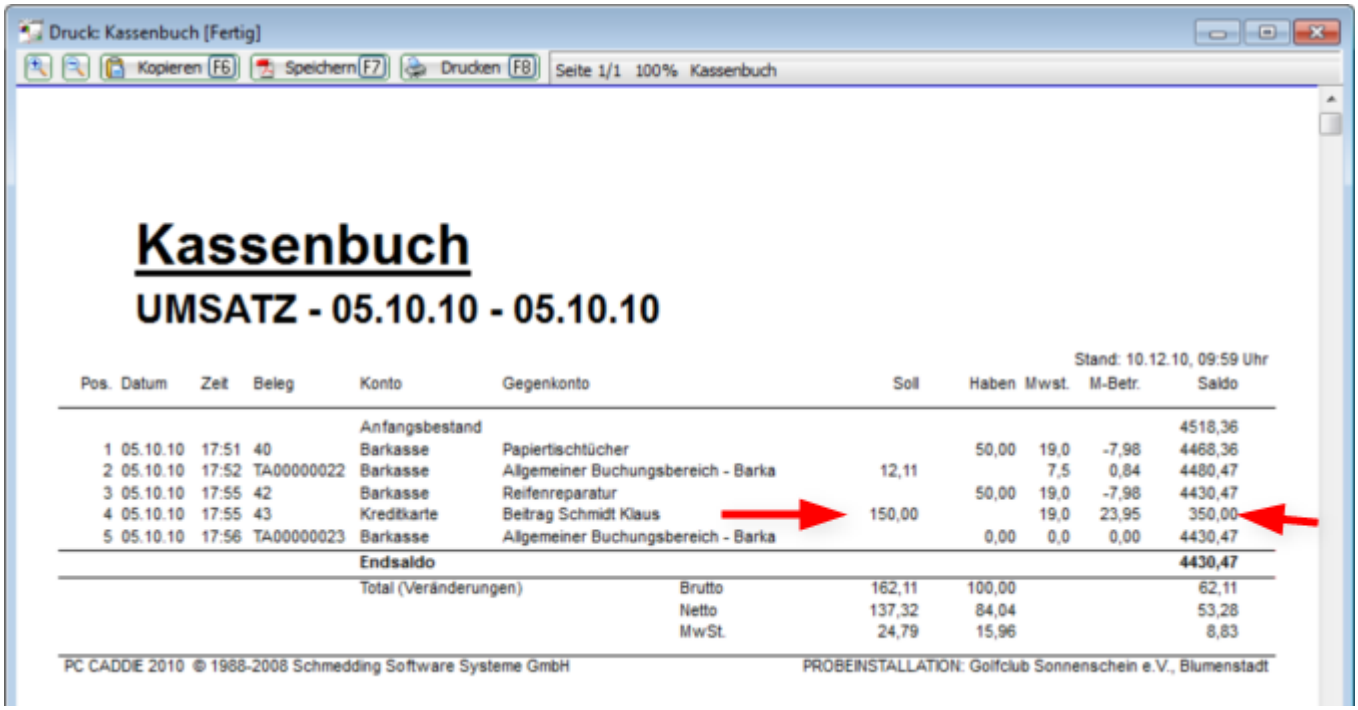

La case est cochée pour les espèces et les cartes de crédit dans le livre de caisse.

Dans cet exemple, la case des cartes de crédit a également été cochée. Cela a pour effet d'augmenter le stock de 150,– € au total.

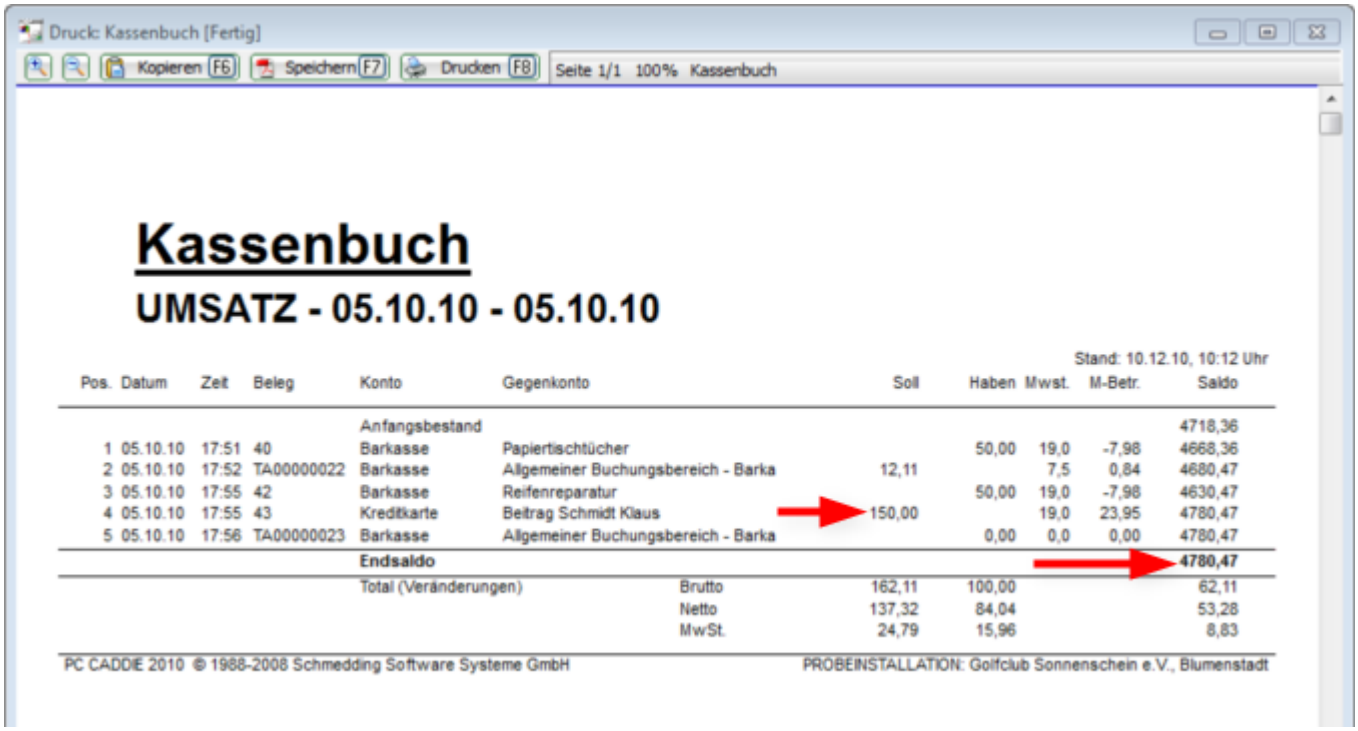

Paiement par carte via un terminal

D'autres types de paiement utilisés pour un terminal de cartes peuvent également être déposés. Ceux-ci sont marqués par <CW>, <TK> ou <DA>.



Si un terminal de paiement par carte est installé, ces types de paiement peuvent être créés automatiquement par PC CADDIE.

Vous trouverez ici des détails sur les possibilités de paiement par carte pour l'Allemagne et la Suisse.