

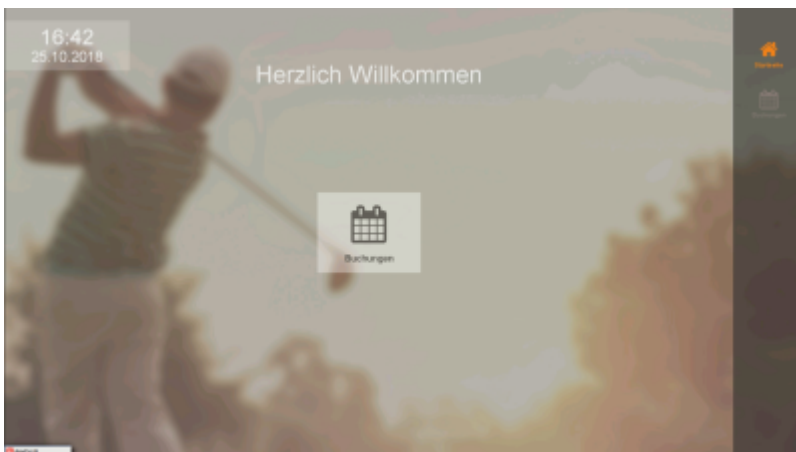
Commande TeeUp

Description du fonctionnement

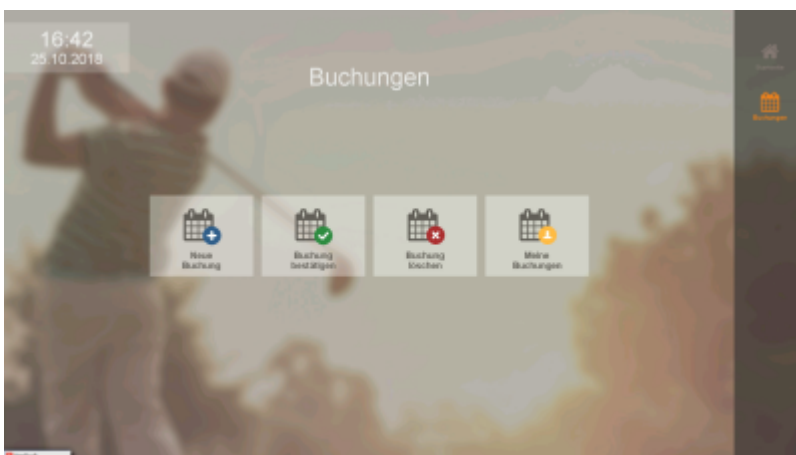
PC CADDIE est le „maître“ et gère toutes les cartes Mifare et les données des clients (en particulier les crédits de cartes). Les cartes sont donc chargées et programmées avec PC CADDIE, comme pour tout système de cartes PC CADDIE.

Interface

Voici à quoi ressemble la page d'accueil du terminal : en haut à gauche, on peut voir l'heure et la date. Au milieu se trouve un champ „Réservations“. En cliquant dessus, on est redirigé vers la deuxième page. En haut à droite, on voit dans quelle fenêtre on se trouve.

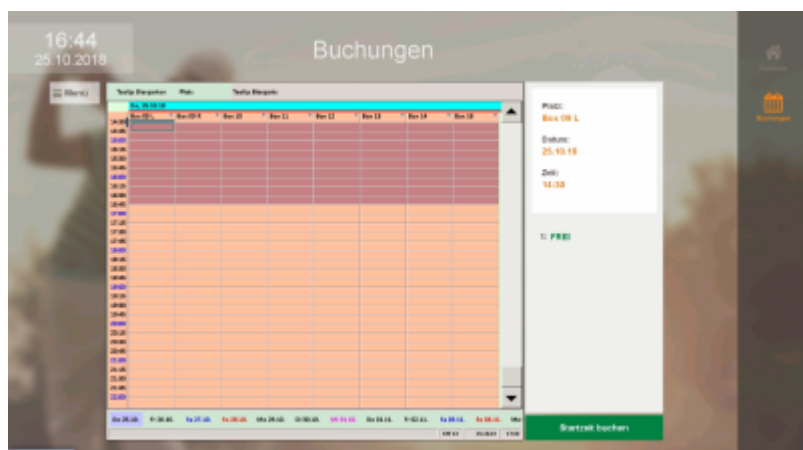


En haut à droite, on voit aussi que nous avons avancé d'une page. Il y a quatre nouveaux champs. Ils sont explicites et te conduisent à la dernière page.

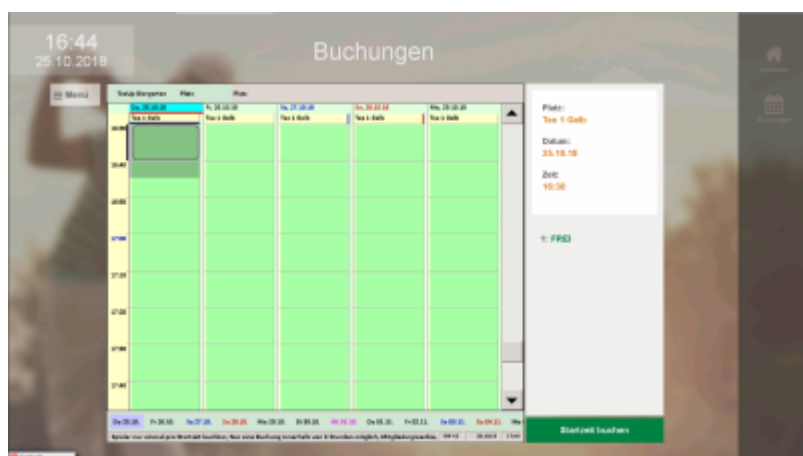


C'est la dernière page. Le Timetable est représenté ainsi que les différents TeeUps. Comme d'habitude, l'heure est représentée à gauche du timetable, en haut en bleu le jour sélectionné, en bas les jours sont affichés (les samedis sont en bleu, les dimanches en rouge, les jours fériés en rose et les jours ouvrables en noir.) A droite, on voit le parcours, la date et l'heure du champ sélectionné. En

outre, à gauche du Timetable, il y a un bouton menu qui te renvoie à la page précédente. Si l'on clique ensuite sur Réserver l'heure de départ (en bas à droite), on est redirigé vers la réservation. En outre, tu peux changer d'onglet et voir les réservations de parcours.



C'est l'autre vue du Timetable. On y voit les réservations de parcours. La mise en page du Timetable est restée la même, à l'exception du fait que l'on peut voir ici les parcours réservés. Si l'on clique ensuite sur Réserver l'heure de départ (en bas à droite), on est redirigé vers la réservation.



Cette petite fenêtre apparaît lorsque l'on clique sur Réserver l'heure de départ. C'est très simple : il suffit de passer la carte devant le lecteur pour être redirigé.



Une fois que l'on a présenté sa carte, cette fenêtre apparaît. On y voit le nom du joueur, le TeeUp choisi, la date et l'heure (arrondie au quart d'heure). Ensuite, on a trois possibilités de réservation et un bouton d'annulation. Si on choisit Démarrer maintenant, le jeu commence immédiatement, si on choisit Durée:15 min, le jeu commence à la durée arrondie et si on choisit Durée : 30 min, le jeu commence également à la durée arrondie, mais il est réservé pour 30 min.

Anmeldung

Spieler: Schmedding, Benedikt

Jetzt starten

Bereich: Box 09 L

Datum: 26.10.18

Zeit: 12:45

Möchten Sie diese Zeit reservieren?

Dauer: 15 Min

Dauer: 30 Min

Abbruch, keine Reservierung

C'est ainsi que cela se présente lorsque l'on a réservé une durée.

TeeUp

Box 09 L

Einheit: 1

Rest: 14:59

✓ OK