

# Lecteur Matériel et variantes de modèles

Différentes variantes de modèles de matériel de lecture MIFARE sont disponibles pour les portes, les barrières, les distributeurs de balles et de boissons. Les lecteurs se distinguent par leur utilisation et leur design.




Cliquez ICI pour voir le

Aperçu des produits PHG en fichier PDF, état au 01.06.2018

<b>Porte MINOVA</b>	 A square-shaped, light grey door reader with a black screen. The screen displays the 'minova' logo, the word 'Eingang', the instruction 'Bitte anmelden', the time '11:25', the date '30.12.2021', and a card icon '(((•)))'.	Lecteur pour utilisation à l'intérieur et à l'extérieur. Avec affichage sur écran. Fiche d'information : <a href="#">mcrn2p-1100-datasheet.pdf</a>
<b>MINOVA PIN</b>	 A vertical, black rectangular reader with a large screen and a numeric keypad. The screen shows 'Welcome', 'Present Card or Enter Code', and a numeric keypad with numbers 1-9, *, 0, and #. At the bottom of the screen, it shows '02.02.2009' and '02:00'. Below the screen is a white MIFARE antenna symbol. A double closing curly brace '}}' is located at the bottom right of the image area.	Lecteur pour utilisation à l'intérieur et à l'extérieur. Avec affichage à l'écran, clavier à code PIN tactile, pour émettre par exemple des autorisations PIN uniques pour les invités. Fiche d'information : <a href="#">mcr08m-datasheet.pdf</a> . Schéma de montage : <a href="#">wm08-r1.1-drawing.pdf</a>

<p><b>MINOVA QR Code + PIN</b></p>	 <p>A black vertical device with a color touchscreen. The screen displays 'Welcome' at the top, followed by 'Present Card or Enter Code'. Below the text is a numeric keypad with numbers 1-9, 0, and #. At the bottom of the screen, there is a QR code. Below the screen is a white NFC symbol. The device is shown against a white background with a soft shadow.</p>	<p>Lecteur pour une utilisation en intérieur et en extérieur. Avec affichage à l'écran, clavier Touch-PIN, PLUS lecteur de code QR, pour émettre par exemple des autorisations PIN uniques pour les invités et lire des codes QR imprimés à partir de PC CADDIE  Factsheet : <a href="#">mcr08m-datasheet.pdf</a>  . Plan de montage : <a href="#">wm08-r1.1-drawing.pdf</a></p>
<p><b>VOXIO Standard</b></p>	 <p>Two white rectangular devices. The one in the foreground has a keypad with numbers 1-9, 0, and 'C', 'O', 'E'. Above the keypad are symbols for a green checkmark, a yellow circle, and a red 'X'. The device in the background is similar but without the keypad.</p>	







|| **VOXIO IP65** | Lecteur pour utilisation extérieure avec contact direct avec l'eau/la pluie. Avec ou sans clavier PIN, par exemple pour donner des autorisations PIN uniques à des invités. || **VOXIO TOUCH** 



| Lecteur tactile capacitif au design élégant en verre. Symboles et

chiffres rétroéclairés, 3 LED d'état (multicolore / RGB). IP54, pour l'intérieur et les zones extérieures protégées. En version encastrée ou apparente. En version noire et blanche]

<p><b>Écran VOXIO</b></p>		<p>Lecteur pour distributeurs de balles ou de boissons avec clavier à effleurement permettant d'afficher le crédit sur l'écran à 2 lignes. Peut également être utilisé sur les portes. Disponible en gris argenté.</p>
<p><b>Écran VOXIO TOUCH avec clavier PIN</b></p>		<p>Lecteur pour distributeurs de balles ou de boissons, permettant d'afficher le crédit sur l'écran couleur 2,8". Peut également être utilisé sur les portes. Lecteur en ligne au design élégant en verre avec voyants d'état LED et rétroéclairage, avec clavier tactile PIN capacitif et écran couleur 2,8", adapté au montage intérieur et extérieur direct. Disponible en version noire ou blanche.</p>
<p><b>Écran VOXIO TOUCH sans clavier PIN</b></p>		<p>Variante de lecteur SANS clavier PIN, avec écran couleur 2,8". Peut être utilisé sur les portes. Lecteur en ligne au design élégant en verre avec voyants d'état LED et rétroéclairage, convient pour l'intérieur et le montage direct à l'extérieur. Disponible en version noire ou blanche.</p>

<b>RELINO:</b>					
<b>Exemples de montage RELINO dans des cadres standards courants:</b>	 <p>GIRA</p>	 <p>GIRA</p>	 <p>GIRA</p>	 <p>GIRA</p>	<p>Les RELINO s'adaptent à différents systèmes de cadres comme GIRA, JUNG, MERTEN, FELLER. Le film frontal et la conception de la symbolique des signes d'état numériques sont également personnalisables.</p>
 <p>JUNG</p>	 <p>JUNG</p>	 <p>merten</p>	 <p>merten</p>		