

Systeme de cartes Articles spéciaux : Articles de base, articles PIN, valeurs spéciales

Des articles spéciaux sont nécessaires pour les systèmes de cartes PC CADDIE.id. Vérifiez d'abord que vous vous trouvez dans le bon domaine de comptes. Dans le menu PC CADDIE, ouvrez [Chiffres d'affaires/types de cotisations / articles/...créer, modifier, supprimer](#) et créez les articles pour automates. Grâce à un pin d'accès, vous avez la possibilité d'accorder aux joueurs invités un accès simple aux vestiaires, aux toilettes ou au caddy hall.

Article de base

Les articles de base pour la revalorisation et l'invalidation des cartes sont classés dans les [Paramètres généraux](#) sont attribués.

Revalorisation des cartes → kart

Dévalorisation des cartes → kbez

1 Artikel
Artikel-Nr. kart 0001 Fibu-Konto:
Bezeichnung Kartenbuchung Kennung
Gruppe ZKS Zahlkartensystem
Farbschema
Größensch. KTYP Kartentyp


Preise / Mengen
Status Versteckt 1 **3** 19,0 % kein Rabatt

2 Farben / Größenkombination

Mitglied	0,00	0,00
Gast	0,00	0,00
Jugend	0,00	0,00
Pro	0,00	0,00
Service	0,00	0,00
Mannschaft	0,00	0,00

EK (netto)
EK (effektiv)
VK (brutto)
Marge: 0,00 %
 Bestandsführung
Mindest-Bestand
Bestand
Bestellt

Einkauf
Lieferant
Best.Nr.: Packungs-Einheit Rabatt
Barcode:

1. Vous voyez ici l'exemple de l'article Revalorisation de la carte → kart. Tous les articles doivent avoir le **statut** recevoir le statut „Caché“.
2.  Il est possible, via la définition d'un **schéma de taille** d'évaluer les différents [types de cartes](#) d'être évalués séparément. Le schéma de taille doit correspondre 1:1 au schéma de carte dans les positions. La taille 1 correspond au type de carte 1.
3. La définition de la TVA doit être clarifiée avec l'opérateur.

Les articles pour les retraits sont définis dans les [paramètres de l'automate](#) sont définis.

Automate à balles : Réserve de balles à l'automate à balles → ba1

Greenfee : réserve automatique du rangeefee via la carte → bar

Possibilités d'évaluation étendues

Avec le paramètre spécial **CARD_TYPEASSIZE** PC CADDIE crée automatiquement un schéma de taille „@CTYP - types de cartes“ qui peut être utilisé lors de la création des articles spéciaux.

En créant les articles suivants, PC CADDIE offre la possibilité d'évaluer séparément les comptabilisations de NIP ou de points :

N° d'article	Désignation
kartp	Valorisation de la carte Points
kartpin	Valorisation de carte PIN
ba1p	réserve automatique à balles - points
kbezauto	paiement par carte automate
kbezpin	paiement par carte via NIP
kbezpinp	Paiement par carte PIN avec déduction de points (à vérifier)
kbezp	Paiement par carte Points

Articles Pin pour les systèmes en ligne

Artikel

Artikel-Nr. pin 0001 Fibu-Konto:

Bezeichnung **Pinartikel *<PIN>#** Kennung **1/B;C/7/10**

Gruppe ZKS Zahlkartensystem Neu Gruppe Lös.

Farbschema Neu Bearbeiten

Größensch. KTYP Kartentyp Neu Bearbeiten

Preise / Mengen

Status Normal Einheit 1 Stück

Kalkulation MwSt: 19,0 % kein Rabatt

Farben / Größenkombination Neu (F2) Löschen

Mitglied	0,00	0,00
Gast	0,00	0,00

EK (netto) 0,00
 EK (effektiv) 0,00
 VK (brutto) 0,00
 Marge: 0,00 %
 Bestandsführung
 Mindest-Bestand
 Bestand 0
 Bestellt 0

Einkauf Lieferant


Best.Nr.: Packungs-Einheit Rabatt 0

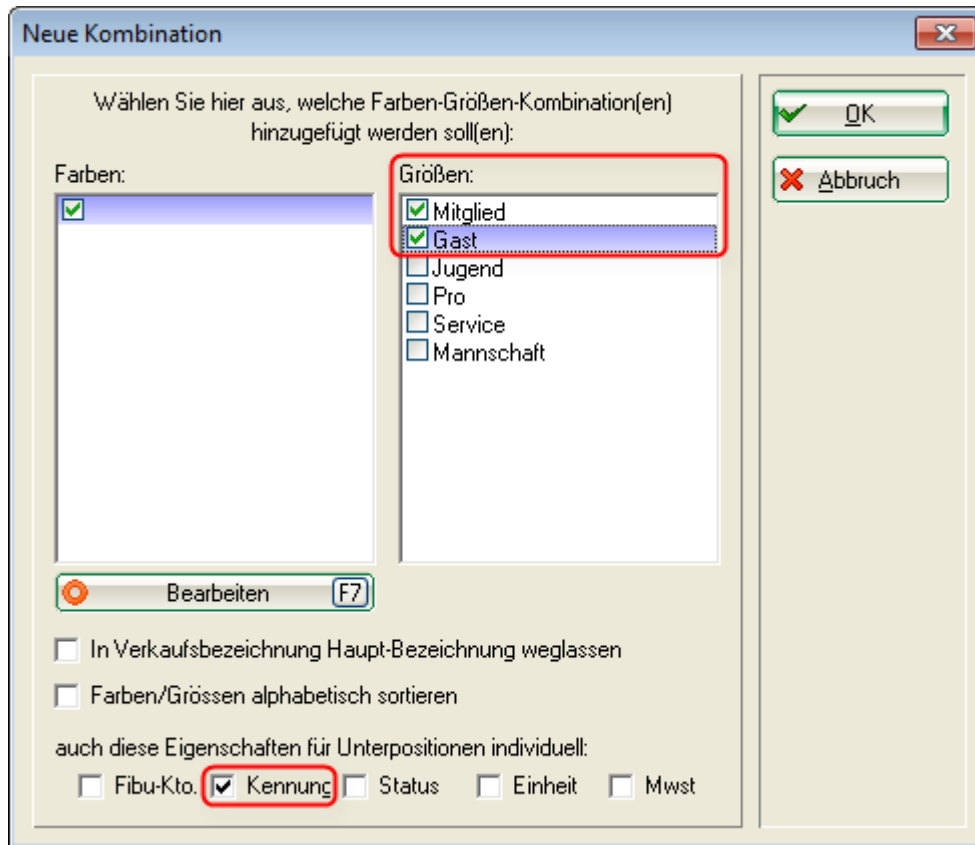
Barcode:

Neu
 Sichern (F11)
 Löschen (F5)
 Kopie -> Neu
 Automatik
 Eingang
 Bestandteile
 Konto
 Drucken (F8)
 Ende

Dans la désignation de l'article, la fonction pin doit être définie comme suit : *<PIN>#. L'étoile appelle la fonction sur le lecteur, le pin génère PC CADDIE, le dièse ferme le processus.

Les paramètres inscrits dans le code sont séparés par une barre oblique (/):

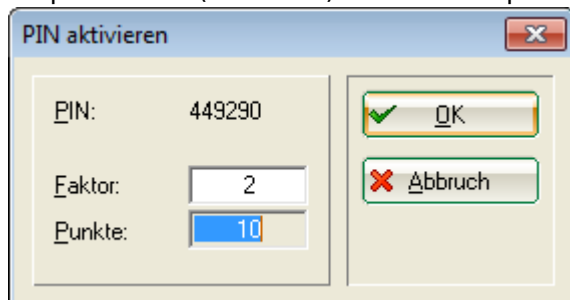
1. paramètre :  Ici, seul un **type de carte** peut être défini. Si vous souhaitez prendre en compte plusieurs types de cartes pour la même fonction de pin, utilisez le schéma de taille comme décrit sous article de base. Veillez alors à l'identification individuelle des sous-articles.



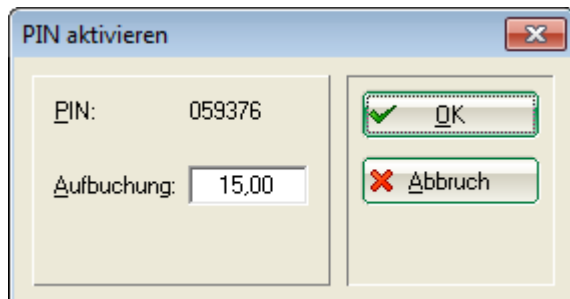
2ème paramètre : C'est ici que l'on définit **autorisation** d'un code PIN. Il est possible d'insérer plusieurs autorisations séparées par un point-virgule.

3e paramètre : On définit ici la validité en jours à partir de la date de l'enregistrement.

4e paramètre (facultatif) : Si l'on complète cette valeur, un nombre de points fixe est attribué au NIP.



Laissez cette valeur de côté si vous souhaitez charger le NIP avec une valeur monétaire.



Soit

Type de carte;/Autorisation1;Autorisation2;/Validité en jours/Nombre de points

Soit :

Type de carte;/Autorisation1;Autorisation2;/Validité en jours

Si vous ne souhaitez générer qu'un seul code de porte, vous pouvez charger le code avec la valeur 0. Pour cela, vous avez besoin d'un paramètre spécial. N'hésitez pas à en parler à votre support PC CADDIE.

ASTUCE Si vous souhaitez également imprimer le code PIN sur le bagtag, il faut indiquer dans l'attribut „PC CADDIE“ un code PC CADDIE. **Identification...**

2;/D;/7//;GFINFA:NIP Femme:. (on peut ainsi faire précéder le texte „PIN dames :“)

...ou simplement

2;/D;/7//;GFINFA (ainsi, seul le code PIN est utilisé)

(analogue pour B...)

se trouvent. Dans le modèle de balise, le champ <GFINFA> ou . <GFINFB> doit être pris en compte.

CONSEIL Retrait gratuit de la balle lors de la vente du greenfee : vous pouvez également combiner le système de NIP avec un article greenfee/rangefee (statut impression bagtag), si vous entrez pour celui-ci dans le **Identification** le paramètre suivant est inséré :

PIN:2;/B;C;/7/5

Ainsi, le type de carte 2 - invités obtient 5 points gratuits pour la réservation du bal. Celui-ci est valable pour les zones B et C et est valable 7 jours. Séparées par , plusieurs fonctions peuvent être enregistrées dans le code d'identification.

Champ à imprimer sur le bagtag : NIP : <PARA11>

Article pour le chargement de la valeur spéciale automatique

Artikel
? ×

Artikel

Artikel-Nr.

Bezeichnung

Gruppe Neu Gruppe Lösch.

Farbschema + Neu Bearbeiten

Größensch. + Neu Bearbeiten

Fibu-Konto:

Kennung

Preise / Mengen

Status Einheit

Kalkulation MwSt: % kein Rabatt

Farben / Größenkombination Neu (F2) Löschen

1 - Mitglieder	0,00	0,00
2 - Gäste	0,00	0,00
3 - Preisstufe 3	0,00	0,00
4 - Preisstufe 4	0,00	0,00
5 - Preisstufe 5	0,00	0,00

EK (netto)

EK (effektiv)

VK (brutto)

Marge: 0,00 %

Bestandsführung

Mindest-Bestand

Bestand

Bestellt

Einkauf

Lieferant

Best.Nr.: Packungs-Einheit Rabatt

Barcode: Individualisierung

Drucken (F8)

▼ ▼

www.pccaddie.com

gedruckt am: 2026/04/11 23:19
6 von 6