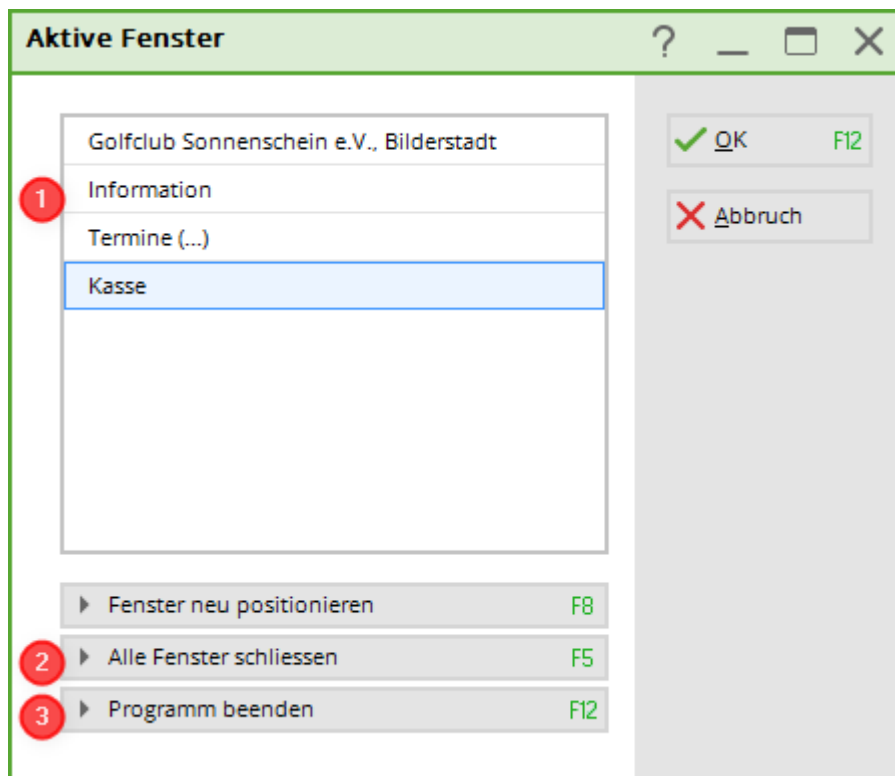


# Fenêtre










Sous **Paramètres/Fenêtres** vous pouvez obtenir un aperçu de toutes les fenêtres actives :










1. Sélectionnez ici la fenêtre souhaitée et confirmez avec **OK**.
2. Fermez toutes les fenêtres (F5).
3. De même, il est possible de quitter le programme ici (F12).



Vous avez également une bonne vue d'ensemble des fenêtres ouvertes dans la sidebar à gauche en cliquant sur le bouton **Fenêtres ouvertes**, où vous pouvez changer à volonté.

-  **Informationen**
-  **Reporting**
-  **Übersicht** 
-  **Desktop**
-  Golfclub Sonnenschein e.V., Bi
-  **Kasse**
-  **Aktuelle Informationen**
-  **Termine (99)**



-  **Favoriten**
-  **Kontakte**
-  **Handicaps**
-  **Umsätze**
-  **Wettspiele**
-  **Timetable**
-  **Kasse**
-  **Artikel**