

Set timetable rules

Timetable rules are generally used to restrict the booking options for certain people, fixed times or places, which PC CADDIE automatically recognises and processes.



To define these automatic restrictions, first clarify two basic questions:

1. WHO IS ALLOWED to book when, how and, if applicable, how often or not yet or NOT anymore?

2. WHEN does which different green fee price apply to WHOM?



Practical examples of restrictions:

- Starting times can only be booked for members every 30 minutes
- Only 1 tee time possible at the weekend
- Players can only be booked once per start time
- Players can only be booked once within 4 hours


You can therefore exclude groups of people, set time and number limits and have the rules displayed in colour in the local timetable for clarity.

You can define timetable rules / booking restrictions in PC CADDIE under the menu item **Timetable/Define timetable rules** or in the timetable using the key combination **Ctrl + F11**

Bezeichnung	Personen	Tage	Von	Bis	Artikel	Gültig	Kat.	Rate	Beleg
01.06.22-31.08.22: Von Juni bis August	*ALLE*	MDMDFSSF	00:00	24:00		von 01.06.22 bis 31.08.22 LIMITDAT			
*I Buchungen können ev. nach hinten	*ALLE*	MDMDFSSF	09:00	10:00					
16.02.22-16.02.22: *Y Heute Platz schi	*ALLE*	MDMDFSSF	00:00	24:00		von 16.02.22 bis 16.02.22			
25.05.20-29.05.20: Max 2 Buchungen	*ALLE*	MDMDF.F	00:00	24:00		von 25.05.20 bis 29.05.20 LIMITDAT			
Nur 1 Buchung pro Tag entweder auf	*ALLE*	MDMDFSSF	00:00	24:00					
Sonnenaufgang und Sonnenuntergang	Sonnenauf_sonnenur	MDMDFSSF	00:00	24:00					
nur 5 Runden pro Jahr	*ALLE*	MDMDFSSF	00:00	24:00					
Flighttrennung im TT	*ALLE*	MDMDFSSF	00:00	24:00		FTCHK			
Hotel: Spezialpreis PCC	*ALLE*	MDMDFSSF	00:00	24:00	Doppelzimmer		DZ	pcc	2
01.03.19-01.03.19: GF mit Preisebene	*ALLE*	MDMDFSSF	00:00	24:00	GF mit Preisebenen	von 01.03.19 bis 01.03.19			
GF Mitglieder	*MITG*	MDMDFSSF	00:00	24:00	A: GF Mitglieder				
Abo	*GAST*	MDMDFSSF	00:00	24:00	10er Karte - Einlösung, Rest <F>				
GF Gäste	*GAST*	MDMDFSSF	00:00	24:00	A: GF - Gäste - WT				
Spieler nur einmal pro Startzeit bu	*ALLE*	MDMDFSSF	00:00	24:00					
31.12.15-31.12.15: *I Heute ist Aertifiz	*ALLE*	MDMDFSSF	00:00	24:00		von 31.12.15 bis 31.12.15			
15.11.15-30.11.15: *K Morgenfrost	*ALLE*	MDMDFSSF	00:00	08:00		von 15.11.15 bis 30.11.15			

• In this window, you can see an overview of the timetable rules.

1. If a timetable area is open, you can only display the timetable rules for this area by ticking the box. The range of rules to be displayed can be changed using the selection field, regardless of which area is open in the background.
2. Rules with colour information can be visualised in the timetable.

3. An account area is also assigned to the timetable in this window. In this example, this is the SALES account area. The articles for the price rules are retrieved from this account area.
4. Rules highlighted in grey are currently inactive. These are either valid in the past or future or have been temporarily deactivated via the tick in the rule (click on the rule, click on Edit at the bottom and tick the box at the bottom left for This rule is temporarily deactivated). *Temporarily deactivate this rule* at the bottom left). This is particularly useful if rules are only used sporadically.
5. Rules are queried using the waterfall principle, i.e. from top to bottom. Create the most important rules first, as the first rule that fits will be applied. With the buttons *Higher* and *Lower* buttons to move the rules.
6. If you have created a new rule or customised an existing rule, it can be tested using this option. Please read the description below.
7.  The timetable rules for the online modules are queried every 1 hour and saved online. If you have changed something in this window that is to apply immediately, the rules must be updated via the [Club Manager](#) in the Teetimes menu under Timetable rules.

Please note

We will now explain simple filter functions to make the creation of timetable rules easier to understand. The following principles must be observed.



Always follow the principle: **The timetable rule always refers to a „restriction“ or a „prohibition“ - valid for a specific group of people, for a specific time.** The designation must be meaningful enough for the group of people or the user to understand it - even when [PC CADDIE://online](#) booking.



Divide the rules into portions and work through „prohibition“ after „prohibition“, one after the other.



Please note that the rule above has higher priority for the price/item definition.



In order not to forget anything, it may help to sketch out an organisation chart in advance.

Click on **New** (F9) to create a rule:

Timetable-Regel bearbeiten
☐ ✕

Bezeichnung:

Filter + Zeit

Artikel

Buchungsbeschränkung

Darstellung

Bereiche

Info

Personen: ▼ Definieren

▼

Tage: Mo Di Mi Do Fr Sa So

▼

▶ Feiertage eingeben

Zeit: Uhr bis Uhr

Dauer: Pause jeweils

Nur gültig: bis:

Regel wirksam ab: : Uhr

Regel aufheben ab: : Uhr

Diese Regel gilt für: ▼

Ratencode:

Zimmer-Kategorie:

Personen pro Buchung:

Zusatz-Optionen:

Diese Regel vorübergehend deaktivieren F5

✓ OK F12

✕ Abbruch

Filter + time | When and to whom does the rule apply?

We will now show you how to use the individual fields of this function, starting with the tab **Filter + Zeit**:

Timetable-Regel bearbeiten ☐ ✕

1 Bezeichnung:

Filter + Zeit
Artikel
Buchungsbeschränkung
Darstellung
Bereiche
Info

2 Personen: Definieren

3 Tage: Mo Di Mi Do Fr Sa So

4 ▶ Feiertage eingeben

5 Zeit: Uhr bis Uhr

6 Dauer: Pause jeweils

7 Nur gültig: bis:

8 Regel wirksam ab: : Uhr

9 Regel aufheben ab: : Uhr

10 Diese Regel gilt für:

11 Ratencode:

11 Zimmer-Kategorie:

11 Personen pro Buchung:

11 Zusatz-Optionen:

12 Diese Regel vorübergehend deaktivieren F5

✓ OK F2

✕ Abbruch

Timetable-Regel bearbeiten
☐ ✕

1 Bezeichnung:

✓ OK F12

Filter + Zeit

Artikel

Buchungsbeschränkung

Darstellung

Bereiche

Info

2 Personen:

(neutral) ▼

Definieren

3 Filter muss für den Spieler passen ▼

4 Tage:

Mo
 Di
 Mi
 Do
 Fr
 Sa
 So

zusätzlich auch an Feiertagen ▼

5 ▶ Feiertage eingeben

6 Zeit:

00:00

Uhr

bis

24:00

Uhr

7 Dauer:

Pause jeweils

8 Nur gültig:

bis:

9 Regel wirksam ab:

:

Uhr

10 Regel aufheben ab:

:

Uhr

11 Diese Regel gilt für:

(alle Buchungsarten) ▼

12 Ratencode (Tarif):

⋮

13 Personen pro Buchung:

14 Position der Person:

15 Dauer in Minuten :

Hotel-Parameter:

16 Zimmer-Kategorie:

Aufenthaltsdauer in Tagen:

Aufenthaltstag:

17 Zusatz-Optionen:

18 Diese Regel vorübergehend deaktivieren

F5

✓ OK F12

✕ Abbruch

1. **Designation** Briefly and concisely state the rule (or prohibition) here. The description must be meaningful enough to be understood by the end customer when booking. [PC CADDIE://online](#) understand it when booking.
2. **Persons** Define the group of people for your filter. You can select an existing group from the list or define a new group of people by clicking on the **Define** button.

The „neutral“ rule in our example is intended for „All persons“.
3. At the same time, you must specify here whether the rule and the person filter are used to check the player (which makes sense for handicap rules) or „only“ the person making the

booking, i.e. the registered person (this option is selected, for example, if guests are not allowed to book themselves, but you want to allow a member to book a guest player).

Filter muss für den Spieler passen

Passend für den Spieler ODER buchende Person

Passend für den Spieler UND buchende Person

Nur buchende Person prüfen

Negation: Spieler, für die der Filter NICHT passt

Negation: Filter passt NICHT für Spieler ODER Buchenden

Negation: Filter passt NICHT für Spieler UND Buchenden

Negation: Filter passt NICHT für Buchenden

Nur buchende Person prüfen und Referenz LEER

Nur buchende Person prüfen und Referenz ANGEGEBEN

4. **Days** Decide on which days the rule should apply and activate it with a mouse click.



In our example, we have ticked all days.

5. **Public holidays** Use the button **Enter public holidays** you can define these yourself.



It is important that public holidays are entered in date order. You have the following options in the selection:

not when the day is a holiday
not when the day is a holiday
additionally including holidays
regardless of whether the day is holiday
only for holidays

Option 1 fulfils the meaning „not valid for public holidays“, the 2nd option applies to all public holidays. Option 3 takes care of the Saturday example: If Saturday is a public holiday, this rule then no longer applies on public holiday Saturdays (because „public holiday“ was not ticked), but it should not apply on all public holidays - therefore selections 1 and 2 did not apply to this case and selection 3 became necessary. Option 4 can still be useful if you want to create a rule that only only applies when a Monday is a public holiday, so you can use it to create special rules for Easter and Whit Monday.

6. **Time** Define the time frame for the filter in this field.



In our case, the filter refers to the whole day, so we have left this field blank.

7. **Duration** Here you have the option of specifying the respective duration for the filter. Set breaks to ensure booking windows. (e.g. bookings for guests are only possible on the hour etc.)
8. **Only valid from/to** If a rule is not applicable for the whole year, the desired period can be defined here.
9. **Rule effective from** Here you can specify the time from which a block should apply (e.g. if short-term bookings can only be made with a Pro by telephone).
10. **Cancel rule from** Here you can specify the time from which a blockade is released for booking (e.g. if the start times can be booked 5 days in advance but only from 8 a.m.).
11. **This rule applies to** Define here if a rule should only apply to a restricted booking type.


(all bookings)
(all bookings)
Main bookings
Main bookings without follow-up bookings (9 hole)
Main bookings with follow-up bookings (18 hole)
Follow-up bookings

12. **instalment code**
13. **Persons per booking**
14. **Position of the person**

15. **Duration in minutes**


16. **All these options** are only required if you are working with the PC CADDIE Hotel module.

17. **Additional options**

18. **Deactivate this rule temporarily**  Do not delete any rules, but deactivate them for the time being until you are sure that they are no longer needed.

Article | When does which article apply?

Once a rule has been defined as described above, you can select a rule in the **Article** tab to select a desired article that should apply to the rule you have created.

 Exceptions for the articles: In the article, you can define the group of people - ([Automatic article](#)) for which the exception should apply. If there is no exception, the basic article is used.

Timetable-Regel bearbeiten
☐ ✕

Bezeichnung:

✓ OK F12
✕ Abbruch

Filter + Zeit	Artikel	Buchungsbeschränkung	Darstellung	Bereiche	Info
Grund-Artikel:	<input type="text" value="gawt_0301"/>	GF - Gäste - WT	70.00	☰	⋮
1. Ausnahme:	<input type="text"/>			☰	⋮
2. Ausnahme:	<input type="text"/>			☰	⋮
3. Ausnahme:	<input type="text"/>			☰	⋮
4. Ausnahme:	<input type="text"/>			☰	⋮
Für Buchungen mit					
Folgebuchung:	<input type="text"/>			☰	⋮
1. Ausnahme:	<input type="text"/>			☰	⋮
2. Ausnahme:	<input type="text"/>			☰	⋮
3. Ausnahme:	<input type="text"/>			☰	⋮
4. Ausnahme:	<input type="text"/>			☰	⋮
Unterartikel:	<input type="text" value="Unterartikel mit Artikel-Automatik automatisch"/>				
Sonderpreis:	<input type="text"/>	(LEER = Artikelpreis)			

Example: All guests pay a fixed green fee at weekends and on public holidays. Exception: Guests with the membership status of interested party pay nothing at weekends, but do pay on public holidays.

The green fee article for this looks as follows: Via the button **Automatic** you can define the exceptions. All guests pay the set price on weekdays.

- This type of rule is used to automatically allocate items in a period. This can be very practical in day-to-day business, as the article is automatically included in the booking when the reservation is created. This means that only the green fee needs to be printed and/or collected on the day of the game.
- These rules are required for the [Customer terminal](#) and for online payment.
- It makes sense to install this rule with articles that contain several sub-articles, i.e. you set the following in the tab **Article** tab and define the exceptions in the article itself. An article with or without a follow-up booking is also conceivable here.

Booking restriction | What restrictions are there?

To automate restrictions with a timetable rule in PC CADDIE, you can use the booking restriction functions.

Timetable-Regel bearbeiten

Bezeichnung:

Filter + Zeit | Artikel | **Buchungsbeschränkung** | Darstellung | Bereiche | Info

1 Vorbuchbar: Tage

Grenzen innerhalb einer Buchungszeit:

2 Reservierungen je Spieler: 5 Insgesamt buchbare Plätze:

3 Maximale Hcp-Differenz: 6 Maximale Hcp-Summe:

4 Maximalzahl Hcp-Klasse 6:

7 Zusatz-Info zur Spielertrennung beachten

Im Zeitraum... 8 um den reservierten Tag +/- jeweils getrennt zählen

9 ... für Tage (einschliesslich Ausgangs-Tag)

10 nur die Tage dieser Regel einrechnen

11 ...maximal Buchungen Löcher

12 ...maximal belegte Tage:

13 ...dabei auch in diesen Bereichen prüfen:

<input type="checkbox"/>	18 Loch	1801	▲
<input type="checkbox"/>	9 Loch	0901	▼

14 Minimaler Zeitabstand der Buchungen:

15 Vergangene Buchungen bei den Prüfungen ignorieren

16 Referenz-Buchungen beim Buchenden mitzählen

OK F2

Abbruch

1. **Pre-bookable** Define here how many days in advance the respective group of people (defined in the Filter and Time tab) may book.




For Swiss golf courses, the pre-bookability must be added in separate rules so that they can be taken into account accordingly on golfsuisse.



For non-Swiss golf courses, the pre-bookability for members and guests is defined in the timetable and in the [PC CADDIE://online Club Manager](#) is defined.

2. **Within a tee time** The value specifies how often a person may enter themselves in the same tee time (e.g. to reserve for a friend).

3. **Maximum handicap difference in the flight** The best and worst players may not differ in their handicaps by more than this value.
4. **Maximum handicap class 6** Here you can define that a maximum of the number of players in handicap class 6 entered can register per flight. :!:Please note: this rule can only be checked if a player with a high handicap wants to join players who have already been booked. If several class 6 players want to book in in one booking process, this cannot be intercepted.
5. **Total bookable places** You can use this field to specify how many people are allowed to play in the flight. For example, you have the option of defining that only flights of 2 or 3 can be booked during a certain period of the day.
6. **Maximum handicap total in the flight** The total of all handicaps in a match may not exceed this value.
7. **Note additional information for player separation** The flight separation stored for tournaments [Flight separation](#) (also called blacklist. Additional information that is stored for players who may not be placed in the same flight) can also be queried for start time bookings with this option.
8. - **in the period**
 - **From booking day zählen:** This counts the bookings / holes from the day of the booking. This is useful, for example, if a customer wants a maximum of X bookings to be made in the next 14 days or if a maximum of 10 bookings are to be calculated for the year - e.g. in 365 days
 - **To count the reserved day +/- separately in each case:** Here, starting from the day the booking is made ( NOT the day on which the booking is made), X days in the future and X days in the past are counted.
 - **To count the reserved day +/- in total:** With three days and a booking on Monday, this means that PC CADDIE counts on the following days in combination: Sat., Sun., Mon. / Sun., Mon., Tue. / Mon., Tue., Wed
 - **From Monday on/before the date (Kalenderwoche):** This counts the bookings in a calendar week. You can define that only x bookings can be made between Monday and Sunday (or from the day of the following options for a calendar week).
9. **... for x days (including the day of departure)** The number of days for which the invoice is to be valid, as entered under point 8, is entered here. (e.g. max. 1 booking within 7 days)
10. **Include only the days of the rule** This is an important option to ensure that only the bookings/holes of the days on which the rule is valid are calculated.
11. **maximum x bookings / holes** (This point is related to point 12.)
12. **Maximum occupied days** In connection with point 11, a booking restriction is entered here, which results from individual bookings, a maximum number of holes (e.g. a maximum of 36 holes may be played within 7 days) or a maximum number of occupied days (e.g. you may make as many bookings as you like, but they must be on the same day).



If you set up a booking restriction with reference to a maximum number of holes, it is imperative that the relevant [timetable areas](#) the number of holes.

13. **Also check in these areas** If the booking restriction applies to the entire system, enter here the areas in which PC CADDIE should search for bookings and count them.



Please only tick this box if the rule is to apply across all areas.

14. **Minimum time interval between bookings** Define here how much time must lie between individual tee times.



This can vary depending on the area (9-hole course or 18-hole course), so you may need to create 2 rules.

15. **Ignore past bookings during the check** Bookings that are in the past at the time of booking are ignored in the count. For example, you can create a rule that only allows 1 booking per day, but still give the player the opportunity to book another tee time for the same day after he has started or completed the round.

16. **Count reference bookings with the booker** This not only counts the bookings made by the player but also all bookings made by the player as the person making the booking for other players. For example, you can specify that a person cannot book more than 1 flight per day. For this example, 4 bookings per day would have to be ticked.



Rules for a certain period: You can ensure that the rules take into account the start and end date, which can be set in the *Filter+Time* tab and which always applies to the rule. For this to work, you have to enter the rule in the *Display* tab under „Special“: LIMITDATFT

Timetable-Regel bearbeiten

Bezeichnung:

Filter + Zeit | Artikel | Buchungsbeschränkung | **Darstellung** | Bereiche | Info

Warnung: Keine Warnung bezüglich Filter
Bei nicht passenden Personen warnen
Bei zum Personen-Filter passenden Personen warnen

Farbe: #000000

Spezielle Funktion bei PC CADDIE://online: (keine Auswahl)

Die Regel gilt für diese Buchungsverfahren: alle

Übergehen nur mit besonderen Mitarbeiter-Rechten

Die Regel wird nur für die Tage ab Einbuchtag (heute) angewendet:
von: bis:

Spezial: **LIMITDATFT**

Kunden-Information bei Sperrung (statt der Bemerkung):

OK F12
Abbruch

Presentation | How does the rule appear to the outside world?

In this dialogue, you define the external representation of a rule. Here you will find answers to the following questions:



Should a warning be displayed?



If so, which one?



Is the rule generally valid or only for certain booking procedures?



Should a colour coding be visible in the timetable, etc.?

1. **Warning** Define here whether and when a warning should be issued if this rule comes into force.



If a warning is activated, online no Instead, the person making the booking receives the customer information that is displayed in the **description** or under point 8.



Keep the definition of the rule short and clear.

- **No warning regarding Filter:** All settings that are stored in the **Booking restriction** tab must be marked with **No warning regarding filter** otherwise the rule will be blocked without further checking - even if only the filter matches (e.g. All persons).

- **For non-matching persons warn:** This blocks all persons who do not match the person filter that you set under **Filter + time** you have defined under Filter + Time.

- **For persons matching the filter warn:** This blocks all persons who do not match the person

filter you have defined under **Filter + Time** are blocked.

- **Always warn if the time frame stimmt:** This blocks all bookings, regardless of what is defined in the person filter under **Filter + Time** is defined. You need this option, for example, to release bookings 5 days before the appointment from 8 am. To do this, the rule as described above under **Filter + time** point 9 above.

2. **Colour** Underline a rule with an additional colour. This can also be displayed in the timetable and makes it easier to get an overview thanks to the additional visual support (e.g. tee times that are only accessible to members are highlighted in colour). These colours are not transferred to the [PC CADDIE://online](#) services.

3. **Special function for PC CADDIE:online** This can be used to additionally visualise the rules based on special entries. The advantage is that you can see directly what may or may not be permitted. We have listed a few examples further down in the text.

- Those with **red colour** block all bookings, regardless of what has been entered in the other tabs or which person filter has been selected:

*M	Text 'Nur für Mitglieder buchbar!' online anzeigen
*T	Text 'Nur telefonisch buchbar!' online anzeigen
*L	Text 'Nur lokal buchbar!' online anzeigen
*Q	Nur für Mitglieder buchbar, mit Anzeige der Regel-Bezeichnung
*J	Nur für Gäste buchbar, mit Anzeige der Regel-Bezeichnung
*K	Keine Buchung, mit Anzeige der Regel-Bezeichnung
*D	Buchung deaktiviert - ohne Textanzeige
*U	Die Zeit ist 'unbuchbar'
*N	Buchung deaktiviert, Stopp-Symbole anzeigen

- Those with **yellow colour** colour locks the entire flight as soon as a booking has been made. This setting is often used for bookings with golf pros if you want to allow a person to book a lesson for themselves and someone else, but not allow anyone else to join a booking that has already been made:

*S	Vollständiges Blocken der Zeit, sobald ein Spieler gebucht
----	--

- The one with **green colour** are not blocks, but are intended for informative rules. For example, you can use this to indicate that you offer special prices at certain times or that maintenance work is currently being carried out on the pitch:

*\$	Anzeige als Angebot/Schnäppchen mit Regel-Bezeichnung
*I	Regel-Bezeichnung als Information online anzeigen
*G	Regel-Bezeichnung als Information für den GANZEN Tag anzeigen
*P	Bild anzeigen
*W	Zu dieser Zeit sind Hunde erlaubt

- The one with **grey colour** colour are always valid for the whole day except for the last option and no bookings can be made. This setting is needed if, for example, you want to release the start times on the back 9 holes for viewing but they cannot be booked.

*-	Timetable an dem Tag einsehbar, aber nicht buchbar
*+	Timetable an dem Tag einsehbar, nicht buchbar - Bezeichnung anzeigen
*X	Timetable an dem Tag ausgeblendet
*Y	Timetable an dem Tag ausgeblendet - Bezeichnung anzeigen
*A	Zeitblock des Filters im Timetable jeweils ausblenden

4. **This rule applies to the following booking methods** Specify here for which booking method (online only, on-site only, both, etc.) the rule should be applied.

5. **Override rule only with special rights** If this option is activated, this rule can no longer be overridden by local employees with basic access and prevents a booking. Employees must have supervisor status or full sales access to make a booking despite such a rule.

6. **Application from the day of booking** The rule applies from the day of booking for the next X days: e.g. for the next 3 days → day 1 to 3 / for tomorrow → day 1 to 1.

7. **Special** Special commands for rules that cannot be created via the standard settings can be entered here. PC CADDIE distinguishes between the following commands:

- **FAREA:0901** Automatic follow-up bookings are made with this rule at a time other than the normal follow-up booking area (customisation possible). 0901 is representative of any timetable abbreviation. For example, holes 10-18 are always closed on Monday, the follow-up bookings should then be booked on the 9-hole course.
- **MAXPR:2** or **MAXPR:1** A maximum of 2 course-ready players may be booked in one game.
- **MAXC6:2** A maximum of 2 players in HCP category 6 may be booked in one game.



Here is no adjustment is possible, this is a fixed rule.



8. **Customer information in case of blocking** Please only fill in this field if the field **description** field is too short. Otherwise you may have to search for a very long time to find out which rule is responsible online, for example.

PC CADDIE://online rules: You can see a few practical examples of point 3 here:

*M Bookable for members only!				
From the point of view of the online database, the registered person must be a club member in order to be allowed to book.				
Zeit	- 1 -	- 2 -	- 3 -	- 4 -
08:00	Nur für Mitglieder!			
08:10	Nur für Mitglieder!			
08:20	Nur für Mitglieder!			
08:30	Nur für Mitglieder!			
*D Booking deactivated - without text display				

In this case, the times that cannot be booked are displayed in grey and without information. The text is not visible.



Zeit	- 1 -	- 2 -	- 3 -	- 4 -
08:00				
08:10				
08:20				
08:30				

***L Text 'Only bookable locally!' Show online**

Zeit	- 1 -	- 2 -	- 3 -	- 4 -
08:00	Nur lokal buchbar.			
08:10				
08:20	Nur lokal buchbar.			
08:30				

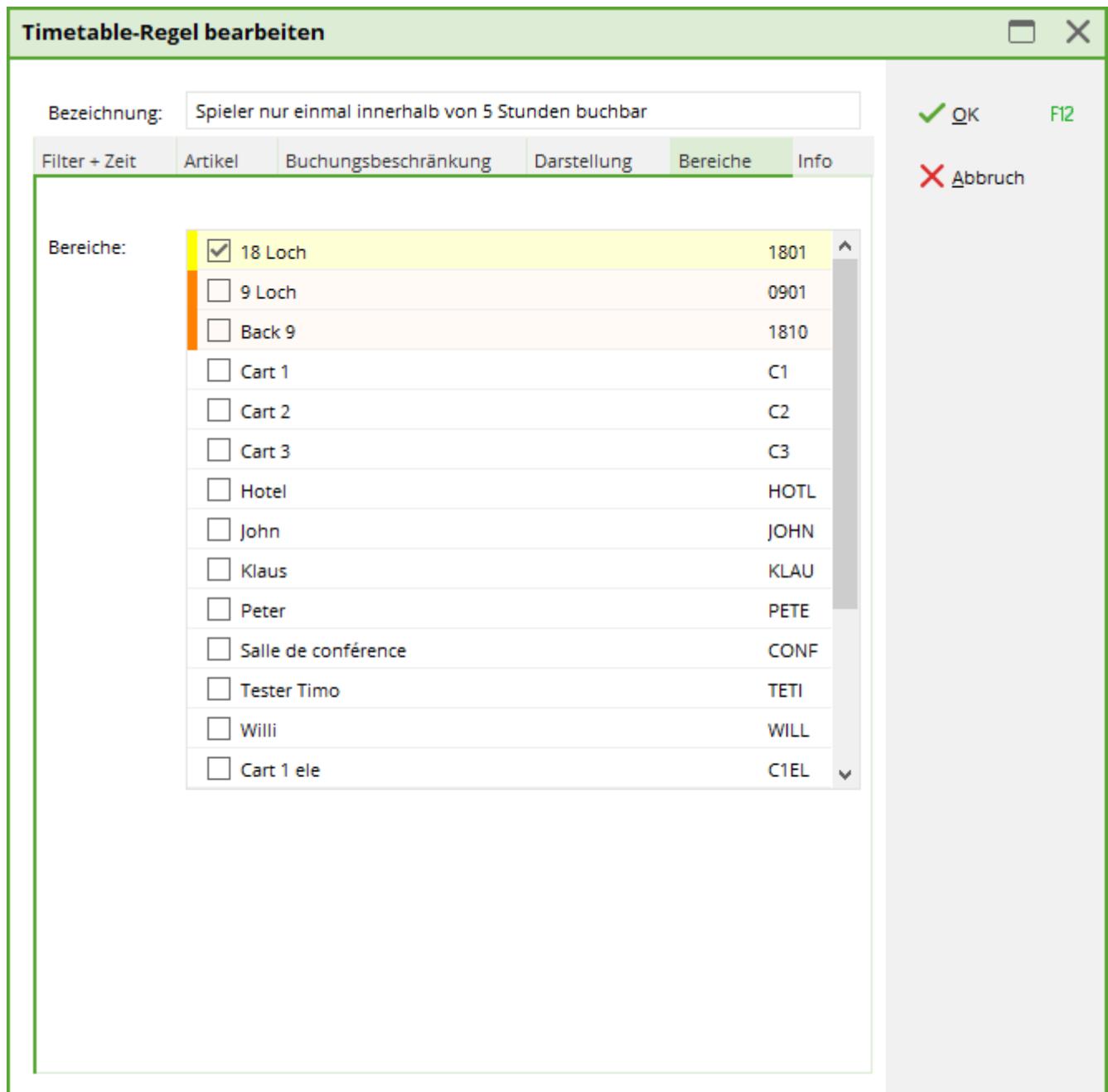
***\$ Display as offer/bargain with rule description (special offer)**

This setting provides information but does not block the booking. Please pay particular attention to the description here.

Zeit	- 1 -	- 2 -	- 3 -	- 4 -
08:00	 Sunrise Greenfee für nur € 30 statt € 50			
08:10				
08:20	 Sunrise Greenfee für nur € 30 statt € 50			
08:30				

Areas | To which booking areas does this rule apply?

In the tab **Areas** tab, you can specify the timetable areas to which the rule should apply. Some area must always be ticked here:



Under Areas, you only determine which courts/trainers etc. the rule should also apply to.

In contrast to the following screenshot, it checks under the tab **Areas** tab, it does NOT check across the board. Instead, the areas are listed again in the tab **Booking restriction tab**. However, these are rarely ticked:

Timetable-Regel bearbeiten

Bezeichnung:

Filter + Zeit | Artikel | **Buchungsbeschränkung** | Darstellung | Bereiche | Info

Vorbuchbar: Tage

Grenzen innerhalb einer Buchungszeit:

Reservierungen je Spieler: Insgesamt buchbare Plätze:

Maximale Hcp-Differenz: Maximale Hcp-Summe:

Maximalzahl Hcp-Klasse 6:

Zusatz-Info zur Spielertrennung beachten

Im Zeitraum...

... für Tage (einschliesslich Ausgangs-Tag)

nur die Tage dieser Regel einrechnen

...maximal Buchungen Löcher

...maximal belegte Tage:

...dabei auch in diesen Bereichen prüfen:

<input type="checkbox"/>	18 Loch	1801	▲
<input type="checkbox"/>	9 Loch	0901	▼

Minimaler Zeitabstand der Buchungen:

Vergangene Buchungen bei den Prüfungen ignorieren

Referenz-Buchungen beim Buchenden mitzählen

OK F12

Abbruch

Test booking rules

Now test the rules in detail. Via the menu **Timetable/Define timetable rules** menu takes you to the main dialogue of the timetable rules. Select the rule to be tested and click on the **Test**.

Regeln testen
— □ ×

Bereich: 18 Loch ▾

Datum: 14.09.20

Zeit: 15:40 Uhr mit Folgebuchung

Spieler: gha Ghisletti, Tamara ☰ ...

Buchender: gha Ghisletti, Tamara ☰ ...

Prüfen: Lokale Regeln Internet-Regeln
 Timetable-Selfservice

Flags:

▶ Prüfen F7

Regeln:

Flighttrennung im TT

GF Mitglieder

(GF Gäste)

Spieler nur einmal innerhalb von 5

Vorbuchbar: 0

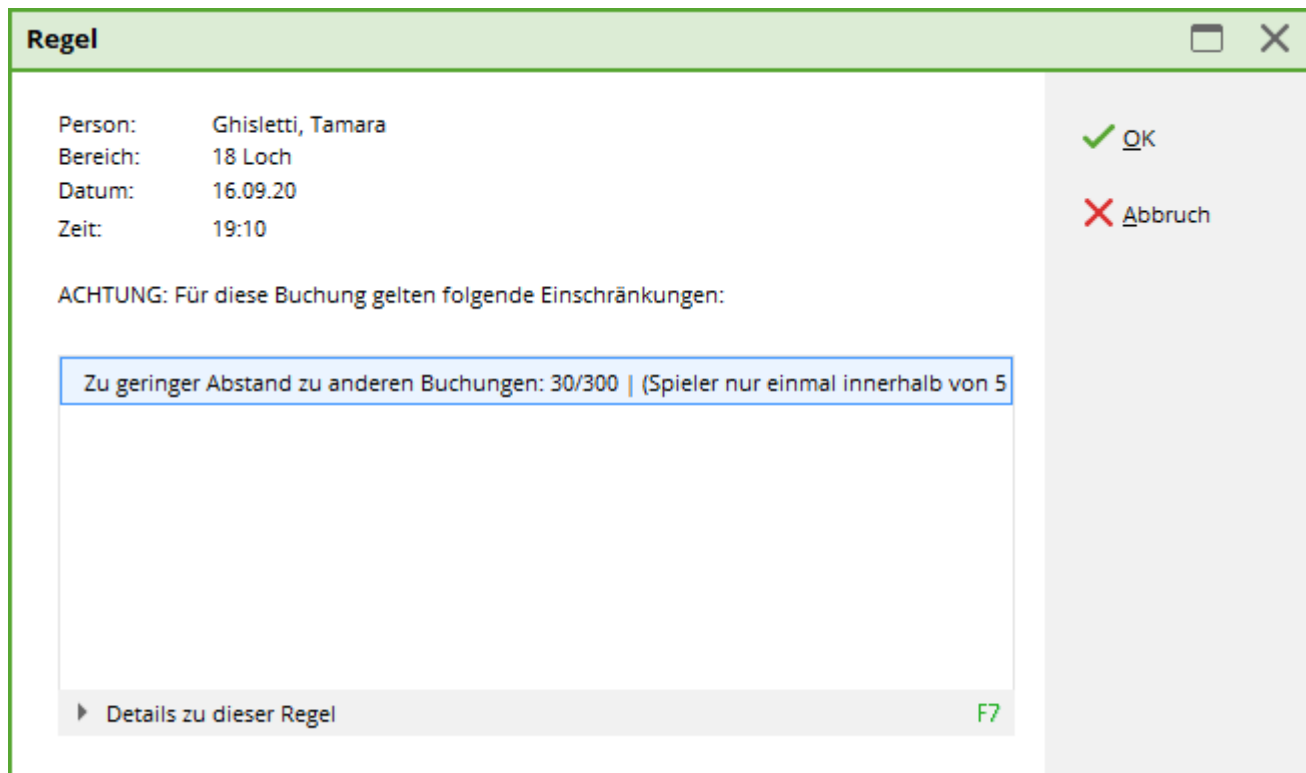
Artikel: 000000010000 GF Mitglieder ☰ ...

GF_GF Mitglieder -

Preis: 0.00

Buchung am: 14.09.20 08:08 Uhr

Define the person, date and time of the desired booking and test your settings. PC CADDIE shows you all the rules that are active at this time. The entries in brackets apply in the selected period, but do not warn or restrict this person/booking. Entries without brackets would result in a warning.



This warning can be displayed depending on the **Display** tab, this warning can also be displayed in the timetable if a corresponding booking is made.



Enter clear names or information to be displayed in the rules.



About **Booking on** you can actually pretend that the important day for you is „X“.

Synchronise booking rules online

To ensure that newly created time table rules are also immediately active for online bookings, they must be synchronised in the Club Manager. To do this, click on the link on your info desktop:

Deutsch | English | Français

28 OKT **Vorbereitet in den Jahresrechnungslauf**
Workshop am 4. November um 9.30 Uhr.
...weiterlesen

16 OKT **Kassensicherungsverordnung: Offene Ladenkasse statt PC-Kasse**
Über die Ausrüstung mit TSE und DSFinV-K.
...weiterlesen

02 OKT **WHS: Vorbereitung der Stammbblätter für Handicap-Index bis Mitte November**
Für passive Mitglieder und Neumitglieder.
...weiterlesen

08 OKT **World Handicap System**
Erste Infos zum World Handicap System!
Kassensicherungsverordnung: Offene Ladenkasse statt PC-Kasse | 21. Oktober.
...weiterlesen

28 SEP **Reminder – TSE-Bestellfrist am 30. September**
Nun auch in allen Bundesländern.
...weiterlesen

Übersicht Alle Nachrichten

PC CADDIE
1://online

Verbesserungsvorschläge
13 neue Vorschläge in diesem Monat
Neue Vorschläge
Vorschlag einreichen

Teetime-Reservierung
Clubmanager

Turnier-Management
Anmeldung 0 Turnier(e)
Startliste 0 Turnier(e)
Ergebnisse 0 Turnier(e)
Turnieradministration
Clubmanager

WahFCMC

Mittwoch, 04.11.2020
PC CADDIE Tipps + Tricks Workshop:
Vorbereitungen Jahresrechnungen 2021 - Machen

Mittwoch, 11.11.2020
PC CADDIE Tipps + Tricks Workshop: WHS - World
Handicap System: Teil 3 - Machen Sie mit!

Mittwoch, 18.11.2020
PC CADDIE Tipps + Tricks Workshop: WHS - World
Handicap System: Teil 4 - Machen Sie mit!

then go to Teetimes:

PC CADDIE Clubmanager: [blurred]

- Start
- Notfall
- Kunden
- Anlage / Club
- Online-Service
- Online-CRM
- Benachrichtigungen
- Service-Seiten
- Turniere
- Platzbelegung
- Scorekarten-Rechner
- Teetimes
- Marshal / Starter
- Texte
- News
- App News
- Mail-Kategorien
- InfoScreen
- Sponsoren
- Datenschutz
- Dateimanager

Start

Willkommen im PC CADDIE://online Clubmanager

Sie können Einstellungen für Ihre PC CADDIE://online Services vornehmen, die Online-Benutzerkonten Ihrer Kunden verwalten, die InfoScreen-Einstellungen tätigen und vieles mehr.
Zu Ihrer Information finden Sie hier die zugehörige Online-Dokumentation.

Kontaktieren Sie uns immer gerne bei Fragen und Anliegen.

Info

Nummer: [blurred]
Name: [blurred]
Kontakt: [blurred]
Homepage: [blurred]
Online-Server: [blurred]
PC CADDIE Version: [blurred]
Online-Passwort: [blurred]
Infodesktop-Passwort: [blurred]

Sprachen

Sprache des Clubs: 🇩🇪 Deutsch

Online freigegebene Sprachen: 🇩🇪 Deutsch 🇬🇧 English 🇫🇷 Français 🇮🇹 Italiano

Online Standardsprache: de,en

PC CADDIE://online ist ein Service der PC CADDIE//online GmbH & Co. KG
Telefon: +49 2642 9854 120 | email: support@pccaddie-online.de

and compare the timetable rules online with the local ones:

Teetimes

Einstellungen

Einstellungen bearbeiten

Timetable-Bereiche **Timetable-Regeln** Artikel & Services Feiertage Personenkategorien

Timetable-Regeln

Mit dem lokalen System abgleichen

	Titel	Status	Bereiche	Ta
1	*\$ Early Morning - statt CHF 50 nur CHF 35	deaktiviert	1801	M
2	*\$ Preis für 2 Tage	deaktiviert	1801	M

Copy timetable rules


If you select a rule in the list with the mouse, hold down the Ctrl key (or the Ctrl key on international keyboards) and then click on „New“, you can create an exact copy of the selected rule and then save it again with different times etc., for example.

Example rules from practice

Person check /INTRANET

Persons who do not belong to an association or have a valid membership (DE, CH, AT) cannot book.

Timetable-Regel bearbeiten



Bezeichnung:
 Regel aktiv F5

OK F12

Abbruch

Filter + Zeit Artikel Buchungsbeschränkung Darstellung Bereiche Info

Personen: **1**

Tage: Mo Di Mi Do Fr Sa So

Zeit: Uhr bis Uhr
Dauer: Pause jeweils
Nur gültig: bis:

Regel wirksam ab: : Uhr
Regel aufheben ab: : Uhr

Diese Regel gilt für:

Ratencode (Tarif):

Personen pro Buchung: Position der Person:

Dauer in Minuten :

Hotel-Parameter:
Zimmer-Kategorie:
Aufenthaltsdauer in Tagen: Aufenthaltstag:

Zusatz-Optionen:

Timetable-Regel bearbeiten



Bezeichnung:

Regel aktiv F5

OK F12

Abbruch

Filter + Zeit Artikel Buchungsbeschränkung **Darstellung** Bereiche Info

Warnung:

- Keine Warnung bezüglich Filter
- Bei nicht passenden Personen warnen
- Bei zum Personen-Filter passenden Personen warnen
- Immer warnen, wenn der Zeitrahmen stimmt

Farbe:

Spezielle Funktion bei PC CADDIE://online:

Die Regel gilt für diese Buchungsverfahren:

Übergehen nur mit besonderen Mitarbeiter-Rechten

Die Regel wird nur für die Tage ab Einbuchtag (heute) angewendet:

von: bis:

Spezial:

Kunden-Information bei Sperrung (statt der Bemerkung):

Kontakte-Filter: TT: Verbandsprüfung Intranet

Name: TT: Verbandsprüfung Intranet Speichern Löschen

+ Neuer Filter F9

Personen-Filter Aufzählung

<input type="checkbox"/>	Handicaps	von	Pro	bis	--
<input type="checkbox"/>	Geburtsdatum	von	..	bis	31.12.2024
<input type="checkbox"/>	Eintrittsdatum	von	..	bis	31.12.2024
<input type="checkbox"/>	Heimatclub	nur			
<input type="checkbox"/>	Geschlecht	nur			
<input type="checkbox"/>	Altersklasse	nur			
<input type="checkbox"/>	Mitgliedschaft	nur			
<input type="checkbox"/>	Status	nur			
<input type="checkbox"/>	Unbenutzt	nur			
<input checked="" type="checkbox"/>	Club-Gruppe				INTRANET
<input type="checkbox"/>	Austritts-Datum				
<input type="checkbox"/>	Clubnummer/-kennung				
<input type="checkbox"/>	Covid-Status				

Eintritt/Austritt passend zum:

OK

Negation

Sonderfilterung:

Event

Beitrag

Umsatz

CRM

Logisch

Datei

Abbruch

Only 1 booking within 5 hours

1. Create new rule
2. Enter a clear description: **Player can only be booked once within 5 hours**
3. Tab Booking restriction: Minimum time interval between bookings: 5 hours
4. Areas tab: Select the areas to which the rule should apply
5. Save and upload for testing in the [PC CADDIE://online Club Manager](https://www.pccaddie.com/online-club-manager) upload

Timetable-Regel bearbeiten

Bezeichnung:

Filter + Zeit | Artikel | **Buchungsbeschränkung** | Darstellung | Bereiche | Info

Vorbuchbar: Tage

Grenzen innerhalb einer Buchungszeit:

Reservierungen je Spieler: Insgesamt buchbare Plätze:

Maximale Hcp-Differenz: Maximale Hcp-Summe:

Maximalzahl Hcp-Klasse 6:

Zusatz-Info zur Spielertrennung beachten

Im Zeitraum...

... für Tage (einschliesslich Ausgangs-Tag)

nur die Tage dieser Regel einrechnen

...maximal Buchungen Löcher

...maximal belegte Tage:

...dabei auch in diesen Bereichen prüfen:

<input type="checkbox"/> 18 Loch	1801	^
<input type="checkbox"/> 9 Loch	0901	v

Minimaler Zeitabstand der Buchungen:

Vergangene Buchungen bei den Prüfungen ignorieren

Referenz-Buchungen beim Buchenden mitzählen


OK F12

Abbruch

Maximum x bookings in the period from/to

1. Create new rule
2. Enter an understandable description: **A maximum of 50 rounds may be played between June and August**
3. Filter and time tab: Define the period from/to in the „Only valid“ fields
4. Booking restriction tab: 1) For „In period“, select the option: *to count the reserved day +/- in total* and 2) enter the number of days corresponding to the period below. 3) tick the box *only include the days of this rule*
5. Display tab: for special *LIMITDATFT* so that the tick not only looks at the days of the week, but also at the date of the rule.
6. Areas tab: Tick the area for which the rule applies and
7. Save and upload for testing in the [PC CADDIE://online Club Manager](#) upload

Timetable-Regel bearbeiten



Bezeichnung: Von Juni bis August dürfen maximal 50 Runden pro Person gespielt werden

✓ OK F12

✗ Abbruch

Filter + Zeit Artikel Buchungsbeschränkung Darstellung Bereiche Info

Personen: (neutral) Definieren
Filter muss für den Spieler passen

Tage: Mo Di Mi Do Fr Sa So
zusätzlich auch an Feiertagen
▶ Feiertage eingeben

Zeit: 00:00 Uhr bis 24:00 Uhr

Dauer: Pause jeweils

Nur gültig: 01.06.2022 bis: 31.08.2022

Regel wirksam ab: : Uhr

Regel aufheben ab: : Uhr

Diese Regel gilt für: (alle Buchungsarten)

Ratencode:

Zimmer-Kategorie: Personen pro Buchung:

Aufenthaltsdauer: Aufenthaltstag:

Zusatz-Optionen:

Diese Regel vorübergehend deaktivieren F5

Timetable-Regel bearbeiten



Bezeichnung: Von Juni bis August dürfen maximal 50 Runden pro Person gespielt werden

OK F12

Filter + Zeit Artikel **Buchungsbeschränkung** Darstellung Bereiche Info

Abbruch

Vorbuchbar: Tage

Grenzen innerhalb einer Buchungszeit:

Reservierungen je Spieler: Insgesamt buchbare Plätze:

Maximale Hcp-Differenz: Maximale Hcp-Summe:

Maximum Spieler ab Hcp 37:

Zusatz-Info zur Spielertrennung beachten

Im Zeitraum... um den reservierten Tag +/- insgesamt zählen

... für 92 Tage (einschliesslich Ausgangs-Tag)

nur die Tage dieser Regel einrechnen

...maximal 50 Buchungen Löcher

...maximal belegte Tage:

...dabei auch in diesen Bereichen prüfen:


<input checked="" type="checkbox"/>	18 Loch	1801	^
<input type="checkbox"/>	9 Loch Platz	9L	
<input type="checkbox"/>	Cart 1	C1	v

Minimaler Zeitabstand der Buchungen:

Vergangene Buchungen bei den Prüfungen ignorieren

Referenz-Buchungen beim Buchenden mitzählen

Timetable-Regel bearbeiten



Bezeichnung: Von Juni bis August dürfen maximal 50 Runden pro Person gespielt werden

✓ OK F12

Filter + Zeit Artikel Buchungsbeschränkung **Darstellung** Bereiche Info

✗ Abbruch

Warnung: Keine Warnung bezüglich Filter
Bei nicht passenden Personen warnen
Bei zum Personen-Filter passenden Personen warnen

Farbe: #000000

Spezielle Funktion bei PC CADDIE://online:
(keine Auswahl)

Die Regel gilt für diese Buchungsverfahren:
alle

Übergehen nur mit besonderen Mitarbeiter-Rechten

Die Regel wird nur für die Tage ab Einbuchtag (heute) angewendet:

von: bis:

Spezial: LIMITDATFT

Kunden-Information bei Sperrung (statt der Bemerkung):

Timetable-Regel bearbeiten

Bezeichnung: Von Juni bis August dürfen maximal 50 Runden pro Person gespielt werden

Filter + Zeit Artikel Buchungsbeschränkung Darstellung Bereiche Info

Bereiche:

<input checked="" type="checkbox"/>	18 Loch	1801
<input type="checkbox"/>	9 Loch Platz	9L
<input type="checkbox"/>	Cart 1	C1
<input type="checkbox"/>	Cart 2	C2
<input type="checkbox"/>	Cart 3	C3
<input type="checkbox"/>	Hotel	HOTL
<input type="checkbox"/>	John	JOHN
<input type="checkbox"/>	Klaus	KLAU
<input type="checkbox"/>	Peter	PETE
<input type="checkbox"/>	Salle de conférence	CONF
<input type="checkbox"/>	Tester Timo	TETI
<input type="checkbox"/>	Willi	WILL
<input type="checkbox"/>	Front 9	0901
<input type="checkbox"/>	Back 9	1810
<input type="checkbox"/>	Cart 1 ele	C1EL

OK F12

Abbruch

Store special tariffs

Highlight special price models or daily specials visually on the timetable. Also visible online and bookable for your guests on request.

1. Create a new rule
2. Enter a clear description: **Sunrise green fee for only € 30 instead of € 50**
3. Filter + time tab: define the times and dates when the display should take place.
4. Display tab: select the special function „\$ Display as offer/bargain with rule name“.
5. Areas tab: Select areas for which the rule should apply
6. Save and upload for testing in the [PC CADDIE://online Club Manager](#) upload

Timetable-Regel bearbeiten



Bezeichnung: Sunrise Greenfee für nur € 30 statt € 50

✓ OK F12

✗ Abbruch

Filter + Zeit Artikel Buchungsbeschränkung Darstellung Bereiche Info

Personen: (neutral) Definieren
Filter muss für den Spieler passen

Tage: Mo Di Mi Do Fr Sa So
zusätzlich auch an Feiertagen
▶ Feiertage eingeben

Zeit: 07:00 Uhr bis 09:00 Uhr
Dauer: Pause jeweils
Nur gültig: 01.07.2020 bis: 31.08.2020

Regel wirksam ab: : Uhr
Regel aufheben ab: : Uhr

Diese Regel gilt für: (alle Buchungsarten)

Ratencode:
Zimmer-Kategorie:
Personen pro Buchung:
Zusatz-Optionen:

Diese Regel vorübergehend deaktivieren F5

Timetable-Regel bearbeiten ☐ ✕

Bezeichnung:

✓ OK F12
✕ Abbruch

Filter + Zeit | Artikel | Buchungsbeschränkung | Darstellung | Bereiche | Info

Warnung: ▲

Bei nicht passenden Personen warnen
 Bei zum Personen-Filter passenden Personen warnen ▼

Farbe:

Spezielle Funktion bei PC CADDIE://online:

*\$ Anzeige als Angebot/Schnäppchen mit Regel-Bezeichnung ▼

Die Regel gilt für diese Buchungsverfahren:

▼

Übergehen nur mit besonderen Mitarbeiter-Rechten

Die Regel wird nur für die Tage ab Einbuchtag (heute) angewendet:

von: bis:

Spezial:


Kunden-Information bei Sperrung (statt der Bemerkung):

Informative rules, e.g. for maintenance days or before tournaments with a cannon start

Make sure that all persons making bookings are informed about work on the course or aerified greens:

1. Create a new rule
2. Enter a clear description: **Maintenance days**
3. Filter + time tab: define the time period during which the information is to be displayed.
4. Display tab: select the special function „*\$ Display rule name as information online“.
5. Areas tab: Select areas for which the rule should apply
6. Save and upload for testing in the [PC CADDIE://online Club Manager](#) upload

Timetable-Regel bearbeiten



Bezeichnung:

OK F12

Abbruch

Filter + Zeit Artikel **Buchungsbeschränkung** Darstellung Bereiche Info

Personen:

Tage: Mo Di Mi Do Fr Sa So

Zeit: Uhr bis Uhr

Dauer: Pause jeweils

Nur gültig: bis:

Regel wirksam ab: : Uhr

Regel aufheben ab: : Uhr

Diese Regel gilt für:

Ratencode:

Zimmer-Kategorie:

Personen pro Buchung:

Zusatz-Optionen:

Diese Regel vorübergehend deaktivieren F5

Timetable-Regel bearbeiten
☐ ✕

Bezeichnung:

Filter + Zeit
Artikel
Buchungsbeschränkung
Darstellung
Bereiche
Info

Warnung:

Keine Warnung bezüglich Filter

Bei nicht passenden Personen warnen

Bei zum Personen-Filter passenden Personen warnen

Farbe:

Spezielle Funktion bei PC CADDIE://online:

*I Regel-Bezeichnung als Information online anzeigen

Die Regel gilt für diese Buchungsverfahren:

alle

Übergehen nur mit besonderen Mitarbeiter-Rechten

Die Regel wird nur für die Tage ab Einbuchtag (heute) angewendet:
 von: bis:

Spezial:

Kunden-Information bei Sperrung (statt der Bemerkung):

✓ OK F12

✕ Abbruch

4 hours before the actual time, only telephone booking possible

This rule is particularly practical for freelance trainers, as it prevents someone from booking a lesson 10 minutes in advance while the trainer is having lunch because nothing was booked.

1. Create a new rule
2. Enter a clear description: *K Short-term bookings only possible by telephone




Misleading: 4 hours before the actual time

The *K ensures that this is also displayed directly online. Alternatively, you can use *T for Bookable by telephone only.

3. Filter + time tab: **Rule effective from: On appointment day - -4:00 h**

Timetable-Regel bearbeiten



Bezeichnung: Kurzfristige Buchung nur telefonisch möglich

OK

F12

Filter + Zeit Artikel Buchungsbeschränkung Darstellung Bereiche Info

Abbruch

Personen: (neutral) Definieren
Filter muss für den Spieler passen

Tage: Mo Di Mi Do Fr Sa So
zusätzlich auch an Feiertagen
Feiertage eingeben

Zeit: 00:00 Uhr bis 24:00 Uhr

Dauer: Pause jeweils

Nur gültig: bis:

Regel wirksam ab: Am Termin-Tag -4:00 Uhr

Regel aufheben ab: : Uhr

Diese Regel gilt für: (alle Buchungsarten)

Ratencode:

Zimmer-Kategorie:

Personen pro Buchung:

Zusatz-Optionen:

Diese Regel vorübergehend deaktivieren F5

Timetable-Regel bearbeiten

Bezeichnung: Kurzfristige Buchung nur telefonisch möglich

Filter + Zeit | Artikel | Buchungsbeschränkung | **Darstellung** | Bereiche | Info

Warnung: Bei nicht passenden Personen warnen
Bei zum Personen-Filter passenden Personen warnen
Immer warnen, wenn der Zeitrahmen stimmt

Farbe: #FF62B0

Spezielle Funktion bei PC CADDIE://online:
***T Text 'Nur telefonisch buchbar!' online anzeigen**

Die Regel gilt für diese Buchungsverfahren:
alle

Übergehen nur mit besonderen Mitarbeiter-Rechten

Die Regel wird nur für die Tage ab Einbuchtag (heute) angewendet:
von: bis:

Spezial:

Kunden-Information bei Sperrung (statt der Bemerkung):

OK F12
Abbruch



This corresponds to the formula **FROM:-0,-4:00** which can be found under Special in the **Display** tab.

1. Areas tab: Select the relevant areas
2. Display tab: **Always warn if the time frame fits** mark.
3. Display tab: Please assign a colour here.

In the local timetable, this looks like this, so the secretariat is also notified:

In PC CADDIE://online this looks as follows:

Time	- 1 -	- 2 -	- 3 -	- 4 -
08:00				
08:10	<div style="border: 1px solid gray; padding: 5px;"> This time is locked Information: Only on-site reservations possible Close </div>			
08:20				
08:30				

Bookable 2 days in advance from 7 am

Filter + time tab:

Timetable-Regel bearbeiten

Bezeichnung: 2 Tage im Voraus buchbar ab 7 Uhr

Filter + Zeit Artikel Buchungsbeschränkung Darstellung Bereiche Info

Personen: (neutral) Definieren
Filter muss für den Spieler passen

Tage: Mo Di Mi Do Fr Sa So
zusätzlich auch an Feiertagen
▶ Feiertage eingeben

Zeit: 00:00 Uhr bis 24:00 Uhr

Dauer: Pause jeweils

Nur gültig: bis:

Regel wirksam ab: : Uhr

Regel aufheben ab: 2 Tage vor dem Termin 07:00 Uhr

Diese Regel gilt für: (alle Buchungsarten)

Ratencode:

Zimmer-Kategorie:

Personen pro Buchung:

Zusatz-Optionen:

Diese Regel vorübergehend deaktivieren F5

OK F12
Abbruch

Tab Booking restriction:

Always enter one day less than the pre-booking so that the TT remains securely blocked:

Timetable-Regel bearbeiten
☐ ✕

Bezeichnung:

✔ OK F12
✕ Abbruch

Filter + Zeit
Artikel
Buchungsbeschränkung
Darstellung
Bereiche
Info

Vorbuchbar: Tage

Grenzen innerhalb einer Buchungszeit:

Reservierungen je Spieler:	<input type="text"/>	Insgesamt buchbare Plätze:	<input type="text"/>
Maximale Hcp-Differenz:	<input type="text"/>	Maximale Hcp-Summe:	<input type="text"/>
Maximalzahl Hcp-Klasse 6:	<input type="text"/>		

Zusatz-Info zur Spielertrennung beachten

Im Zeitraum...

... für Tage (einschliesslich Ausgangs-Tag)

nur die Tage dieser Regel einrechnen

...maximal Buchungen Löcher

...maximal belegte Tage:

...dabei auch in diesen Bereichen prüfen:

<input type="checkbox"/> 18 Loch	1801	▲
<input type="checkbox"/> 9 Loch	0901	■
<input type="checkbox"/> Back 9	1810	▼

Minimaler Zeitabstand der Buchungen:

Vergangene Buchungen bei den Prüfungen ignorieren

Referenz-Buchungen beim Buchenden mitzählen

Tab Display:

If this setting applies to everyone, nothing needs to be defined here. If members and guests have different pre-booking options, the corresponding groups of people must be warned.

Winter rule for the pitch

Is there snow in your area at the moment, or do you simply not need starting times in the off-season (winter)? Then we recommend the following timetable rule.

1. About **Timetable/Timetable rule** you can create a new rule.
2. In the **description** enter the text **winter rule** enter
3. **Only valid** in the time frame **from... to...**

Timetable-Regel bearbeiten

Bezeichnung: Winterregel

Filter + Zeit | Artikel | Buchungsbeschränkung | Darstellung | Bereiche | Info

Personen: (neutral) Definieren
Filter muss für den Spieler passen

Tage: Mo Di Mi Do Fr Sa So
zusätzlich auch an Feiertagen
Feiertage eingeben

Zeit: 00:00 Uhr bis 24:00 Uhr

Dauer: Pause jeweils

Nur gültig: 01.11.2020 bis: 28.02.2021

Regel wirksam ab: : Uhr
Regel aufheben ab: : Uhr

Diese Regel gilt für: (alle Buchungsarten)

Ratencode:
Zimmer-Kategorie:
Personen pro Buchung:
Zusatz-Optionen:

Diese Regel vorübergehend deaktivieren F5

OK F12
Abbruch

4. In the tab **Display** tab, select the option **Timetable visible on the day but not bookable** .

Timetable-Regel bearbeiten

Bezeichnung: Winterregel

Filter + Zeit | Artikel | Buchungsbeschränkung | **Darstellung** | Bereiche | Info

Warnung: Keine Warnung bezüglich Filter
Bei nicht passenden Personen warnen
Bei zum Personen-Filter passenden Personen warnen

Farbe: #000000

Spezielle Funktion bei PC CADDIE://online:
*- Timetable an dem Tag einsehbar, aber nicht buchbar

Die Regel gilt für diese buchungsverfahren:
alle

Übergehen nur mit besonderen Mitarbeiter-Rechten

Die Regel wird nur für die Tage ab Einbuchtag (heute) angewendet:
von: bis:

Spezial:

Kunden-Information bei Sperrung (statt der Bemerkung):

OK F12
Abbruch

Now go to the [PC CADDIE://online Club Manager](#) and there on **Teetimes**. There you can use **Query rules from the local PC CADDIE system** upload the rules again. Likewise in the [PC CADDIE://online Club Manager](#) you can use **Texts** to publish a text like this:

Dear members, dear guests,

At the moment you do not need any start times. For your information, you can still view the allocation. If you have any questions or concerns about the most beautiful pastime in the world, please do not hesitate to contact us personally on +49 1234 567890.

Your Golfclub Sonnenschein Team

This is what it finally looks like in PC CADDIE://online - the occupancy is visible (morning frost can be inserted via closures), but nobody can book in.

BOOK TEETIME

Date

Area

Show

CURRENTLY VIEWING: FRIDAY, 08.03.2019 - 18 LOCH PLATZ, TEE 1

Dear member, dear guest

At the moment, you cannot book a start time. FVI, you can still see the availability. Please contact us at +49 1234 567890 for your questions and concerns about the most beautiful game in the world; we are happy to personally assist you.

Your Sonnenschein Golfclub Team

Time	- 1 -	- 2 -	- 3 -	- 4 -
08:00	Morning frost			
08:10	Morning frost			



This rule with different text is just as helpful for systems where no start time booking is necessary on working days. The customer can view the informative occupancy and therefore knows exactly when he cannot play.

Trainers away from home

With a rule like the one described above, you can quickly and easily create a coach away from home using the abbreviation ***K** and a suitable text in the **rule description** to block the desired trainer for a certain period of time.

Limited number of bookings per account

If you want to limit the number of bookings per user to a maximum, define the following rule:

Timetable-Regel bearbeiten

Bezeichnung: FONT: Pro Account maximal 2 Spieler online buchbar

Filter + Zeit | Artikel | Buchungsbeschränkung | Darstellung | Bereiche | Info

Personen: (neutral) Definieren
Filter muss für den Spieler passen

Tage: Mo Di Mi Do Fr Sa So
zusätzlich auch an Feiertagen
Feiertage eingeben

Zeit: 00:00 Uhr bis 24:00 Uhr

Dauer: Pause jeweils

Nur gültig: bis:

Regel wirksam ab: Uhr
Regel aufheben ab: Uhr

Diese Regel gilt für: (alle Buchungsarten)

Ratencode:
Zimmer-Kategorie:
Personen pro Buchung:
Zusatz-Optionen:

Diese Regel vorübergehend deaktivieren (F5)

OK F12
Abbruch

Here it is defined that a maximum of 2 bookings can be made on the current day (within +/- days 0)

Timetable-Regel bearbeiten

Bezeichnung: FONT: Pro Account maximal 2 Spieler online buchbar

Filter + Zeit | Artikel | **Buchungsbeschränkung** | Darstellung | Bereiche | Info

Vorbuchbar: Tage

Maximalzahl Reservierungen:

innerhalb einer Teetime:

innerhalb von +/- Tagen:

Buchungen: Löcher:

maximal belegte Tage:

Modus:

nur die Tage dieses Filters einrechnen

auch in diesen Bereichen prüfen:

<input type="checkbox"/>	9 Loch	0901
<input type="checkbox"/>	Back 9	1810
<input type="checkbox"/>	Cart 1	C1
<input type="checkbox"/>	Cart 2	C2
<input type="checkbox"/>	Cart 3	C3
<input type="checkbox"/>	Front 9	1801
<input type="checkbox"/>	Hotel	HOTL

Minimaler Zeitabstand der Buchungen:

Vergangene Buchungen bei der Zählung ignorieren

Maximale Handicap-Differenz im Flight:

Maximale Handicap-Summe im Flight:

OK (F12)

Abbruch

Activate flight separation also for timetable

For the start lists in the competition there is the „[Flight separation](#)“. Read the section „Sequence“!
The same can also be activated for the timetable:


Create a rule by clicking on „new“. You can leave the default settings and only enter the following in the „Display“ tab under Special: FTCHK

Timetable-Regel bearbeiten

Bezeichnung: TT-Flighttrennung über Spezial

Filter + Zeit | Artikel | Buchungsbeschränkung | **Darstellung** | Bereiche | Info

Warnung: Keine Warnung bezüglich Filter
Bei nicht passenden Personen warnen
Bei zum Personen-Filter passenden Personen warnen
Immer warnen, wenn der Zeitrahmen stimmt

Farbe: #000000 

Spezielle Funktion bei PC CADDIE://online:
[Dropdown menu]

Die Regel gilt für diese Buchungsverfahren:
[Dropdown menu: alle]

Übergehen nur mit besonderen Mitarbeiter-Rechten

Die Regel wird nur für die Tage ab Einbuchtag (heute) angewendet:
von: [] bis: []

Spezial: FTCHK

Kunden-Information bei Sperrung (statt der Bemerkung):
Spezielle Flightregel!
Kontaktieren Sie bei Fragen das Sekretariat

OK (F12) / Abbruch

The following message appears:

Regel

Person: Muster, Angelika
Bereich: 18 Loch Platz
Datum: 31.07.19
Zeit: 17:00

ACHTUNG: Für diese Buchung gelten folgende Einschränkungen:

Special flight rules! (FT01) | (Spezielle Flightregel! | Bitte kontaktieren Sie bei Fragen das Sekretariat nur Fr bis So nötig

Details zu dieser Regel (F7)

OK / Abbruch

Handicap upper limit in flight: Total max. 144

If you do not want the sum of the handicaps in a flight to exceed an upper limit, this rule must be created.

Timetable-Regel bearbeiten

Bezeichnung:

Filter + Zeit | Artikel | Buchungsbeschränkung | Darstellung | Bereiche | Info

Personen:

Tag: Mo Di Mi Do Fr Sa So

Zeit: Uhr bis Uhr

Dauer: Pause jeweils

Nur gültig: bis:

Regel wirksam ab: : Uhr
Regel aufheben ab: : Uhr

Diese Regel gilt für:

Ratencode:

Zimmer-Kategorie: Personen pro Buchung:

Aufenthaltsdauer: Aufenthaltstag:

Zusatz-Optionen:

Diese Regel vorübergehend deaktivieren F5

F12

Timetable-Regel bearbeiten



Bezeichnung:

OK F12

Filter + Zeit Artikel **Buchungsbeschränkung** Darstellung Bereiche Info

Abbruch

Vorbuchbar: Tage

Grenzen innerhalb einer Buchungszeit:

Reservierungen je Spieler: Insgesamt buchbare Plätze:

Maximale Hcp-Differenz: **Maximale Hcp-Summe:**

Maximum Spieler ab Hcp 37:

Zusatz-Info zur Spielertrennung beachten

Im Zeitraum...

... für Tage (einschliesslich Ausgangs-Tag)

nur die Tage dieser Regel einrechnen

...maximal Buchungen Löcher

...maximal belegte Tage:

...dabei auch in diesen Bereichen prüfen:

<input checked="" type="checkbox"/>	18 Loch Platz	1801
<input type="checkbox"/>	18 Loch, 10 Tee	1810
<input type="checkbox"/>	9 Loch	0901
<input type="checkbox"/>	BMW Open	BMW

Minimaler Zeitabstand der Buchungen:

Vergangene Buchungen bei den Prüfungen ignorieren

Referenz-Buchungen beim Buchenden mitzählen

Timetable-Regel bearbeiten

Bezeichnung:

Filter + Zeit Artikel Buchungsbeschränkung Darstellung Bereiche Info

Warnung:

- Keine Warnung bezüglich Filter
- Bei nicht passenden Personen warnen**
- Bei zum Personen-Filter passenden Personen warnen
- Immer warnen, wenn der Zeitrahmen stimmt

Farbe:

Spezielle Funktion bei PC CADDIE://online:

Die Regel gilt für diese Buchungsverfahren:

Übergehen nur mit besonderen Mitarbeiter-Rechten

Die Regel wird nur für die Tage ab Einbuchttag (heute) angewendet:

von: bis:

Spezial:

Kunden-Information bei Sperrung (statt der Bemerkung):

OK F12

Abbruch

Online booking: The HCP is automatically saved when booking and thus checked for each player, whether individually or as a flight.

Local: The HCP is saved for each individual booking and a warning is issued if the upper limit is exceeded.

When booking an entire flight, the rule only applies if this special parameter has been entered: TIME_AUTOSAVE. To ensure that this takes effect in the right place, please contact support@pccaddie.com.

30 bookings allowed in summer

You would like to give everyone the chance to play golf in the summer and therefore limit the number

of bookings for all players.

Set the desired period. Here in the example we use from 01.06.2023 to 31.08.2023

Timetable-Regel bearbeiten

Bezeichnung: 30 Buchungen im Sommer erlaubt

Filter + Zeit | Artikel | Buchungsbeschränkung | Darstellung | Bereiche | Info

Personen: (neutral) Definieren

Filter muss für den Spieler passen

Tage: Mo Di Mi Do Fr Sa So

zusätzlich auch an Feiertagen

Feiertage eingeben

Zeit: 00:00 Uhr bis 24:00 Uhr

Dauer: Pause jeweils

Nur gültig: 01.06.2023 bis: 31.08.2023

Regel wirksam ab: : Uhr

Regel aufheben ab: : Uhr

Diese Regel gilt für: (alle Buchungsarten)

Ratencode (Tarif): ...

Personen pro Buchung: Position der Person:

Dauer in Minuten :

Hotel-Parameter:

Zimmer-Kategorie:

Aufenthaltsdauer in Tagen: Aufenthaltstag:

Zusatz-Optionen:

Diese Regel vorübergehend deaktivieren **F5**

OK F12

Abbruch

Then set the corresponding booking restriction. It is essential to tick the box „Only include the days in this rule“.

Timetable-Regel bearbeiten

Bezeichnung:

Filter + Zeit Artikel **Buchungsbeschränkung** Darstellung Bereiche Info

Vorbuchbar: Tage

Grenzen innerhalb einer Buchungszeit:

Reservierungen je Spieler: Insgesamt buchbare Plätze:

Maximale Hcp-Differenz: Maximale Hcp-Summe:

Maximum Spieler ab Hcp 37:

Zusatz-Info zur Spielertrennung beachten

Im Zeitraum... Tage (einschliesslich Ausgangs-Tag)

nur die Tage dieser Regel einrechnen

...maximal Buchungen Löcher

...maximal belegte Tage:

...dabei auch in diesen Bereichen prüfen:

<input type="checkbox"/>	18 Loch Platz	1801
<input type="checkbox"/>	18 Loch, 10 Tee	1810
<input type="checkbox"/>	9 Loch	0901
<input type="checkbox"/>	Andrea	AH

Minimaler Zeitabstand der Buchungen:

Vergangene Buchungen bei den Prüfungen ignorieren

Referenz-Buchungen beim Buchenden mitzählen

OK F12

Abbruch

It is also necessary to enter the special LIMITDATFT under „Display“:

Timetable-Regel bearbeiten

Bezeichnung: 30 Buchungen im Sommer erlaubt

Filter + Zeit Artikel Buchungsbeschränkung **Darstellung** Bereiche Info

Warnung: Keine Warnung bezüglich Filter
 Bei nicht passenden Personen warnen
 Bei zum Personen-Filter passenden Personen warnen
 Immer warnen, wenn der Zeitrahmen stimmt

Farbe: #000000

Spezielle Funktion bei PC CADDIE://online: (keine Auswahl)

Die Regel gilt für diese Buchungsverfahren: alle

Übergehen nur mit besonderen Mitarbeiter-Rechten

Die Regel wird nur für die Tage ab Einbuchtag (heute) angewendet:
 von: bis:

Spezial: **LIMITDATFT**

Kunden-Information bei Sperrung (statt der Bemerkung):

OK F12

Abbruch

Booking restriction for one year

You only want to authorise a certain number of 9 or 18-hole rounds per year for a certain group of people.

Set the person filter and the time period.

Timetable-Regel bearbeiten

Bezeichnung: 10 x 9-Loch pro Jahr erlaubt

Filter + Zeit Artikel Buchungsbeschränkung Darstellung Bereiche Info

Personen: TT_Wenig-Spieler Definieren

Filter muss für den Spieler passen

Tage: Mo Di Mi Do Fr Sa So

zusätzlich auch an Feiertagen

Feiertage eingeben

Zeit: 00:00 Uhr bis 24:00 Uhr

Dauer: Pause jeweils

Nur gültig: 01.01.2023 bis 31.12.2023

Regel wirksam ab: : Uhr

Regel aufheben ab: : Uhr

Diese Regel gilt für: (alle Buchungsarten)

Ratencode (Tarif): ...

Personen pro Buchung: Position der Person:

Dauer in Minuten :

Hotel-Parameter:

Zimmer-Kategorie:

Aufenthaltsdauer in Tagen: Aufenthaltstag:

Zusatz-Optionen:

Diese Regel vorübergehend deaktivieren F5

OK F12

Abbruch

Then set the corresponding booking restriction. It is essential to tick the box „Only include the days in this rule“.

In our example, both 9-hole and 18-hole courses can be booked, so the holes should be counted rather than the number of bookings.

Timetable-Regel bearbeiten

Bezeichnung:

Filter + Zeit Artikel **Buchungsbeschränkung** Darstellung Bereiche Info

Vorbuchbar: Tage

Grenzen innerhalb einer Buchungszeit:

Reservierungen je Spieler: Insgesamt buchbare Plätze:

Maximale Hcp-Differenz: Maximale Hcp-Summe:

Maximum Spieler ab Hcp 37:

Zusatz-Info zur Spielertrennung beachten

Im Zeitraum... ... für Tage (einschliesslich Ausgangs-Tag)

nur die Tage dieser Regel einrechnen

...maximal Buchungen Löcher

...maximal belegte Tage:

...dabei auch in diesen Bereichen prüfen:

<input type="checkbox"/>	18 Loch Platz	1801
<input type="checkbox"/>	18 Loch, 10 Tee	1810
<input type="checkbox"/>	9 Loch	0901
<input type="checkbox"/>	Andrea	AH

Minimaler Zeitabstand der Buchungen:

Vergangene Buchungen bei den Prüfungen ignorieren

Referenz-Buchungen beim Buchenden mitzählen

OK F12

Abbruch

It is also necessary to enter the special LIMITDATFT under „Display“:

Timetable-Regel bearbeiten

Bezeichnung: 10 x 9-Loch pro Jahr erlaubt

Filter + Zeit Artikel Buchungsbeschränkung **Darstellung** Bereiche Info

Warnung: Keine Warnung bezüglich Filter
 Bei nicht passenden Personen warnen
 Bei zum Personen-Filter passenden Personen warnen
 Immer warnen, wenn der Zeitrahmen stimmt

Farbe: #000000

Spezielle Funktion bei PC CADDIE://online: (keine Auswahl)

Die Regel gilt für diese Buchungsverfahren: alle

Übergehen nur mit besonderen Mitarbeiter-Rechten

Die Regel wird nur für die Tage ab Einbuchttag (heute) angewendet:
 von: bis:

Spezial: **LIMITDATFT**

Kunden-Information bei Sperrung (statt der Bemerkung):

OK F12

Abbruch

Payment and article automation

Book 30, 60 or 90 minutes online with the trainer

Do you have the option of booking the trainer online for 30(25) minutes, 60(50) minutes or 90(75)

minutes? Then you can now also enter the automatic article for online payment or locally.

Create the articles (individually or as a colour/size combination)

KURSE	Training	:o 25min	N	35,00	katzy 1
KURSE	Training	:o 50min	N	60,00	katzy 2
KURSE	Training	:o 75min	N	90,00	katzy 5

3 rules must now be created for the articles.

Timetable-Regel bearbeiten

Bezeichnung: PAY: Lara Artikel 25 Min

Filter + Zeit | Artikel | **Buchungsbeschränkung** | Darstellung | Bereiche | Info

Personen: (neutral) Definieren

Filter muss für den Spieler passen

Tage: Mo Di Mi Do Fr Sa So

zusätzlich auch an Feiertagen

Feiertage eingeben

Zeit: 00:00 Uhr bis 24:00 Uhr

Dauer: Pause jeweils

Nur gültig: bis:

Regel wirksam ab: Uhr

Regel aufheben ab: Uhr

Diese Regel gilt für: (alle Buchungssarten)

Ratencode (Tarif):

Personen pro Buchung: Position der Person:

Dauer in Minuten : 30

Hotel-Parameter:

Zimmer-Kategorie:

Aufenthaltsdauer in Tagen: Aufenthaltstag:

Zusatz-Optionen:

Diese Regel vorübergehend deaktivieren F5

OK F12

Abbruch

Important! The grid of the timetable must be adhered to for the duration. Here in the

example, the customer has 25 minutes available, in the local PC CADDIE the grid is set to 30 minutes!

Timetable-Regel bearbeiten

Bezeichnung:

Filter + Zeit Artikel **Buchungsbeschränkung** Darstellung Bereiche Info

Grund-Artikel: Training L ko 25min -

1. Ausnahme:

2. Ausnahme:

3. Ausnahme:

4. Ausnahme:

Für Buchungen mit

Folgebuchung:

1. Ausnahme:

2. Ausnahme:

3. Ausnahme:

4. Ausnahme:

Unterartikel:

Sonderpreis: (LEER = Artikelpreis)

Important! The colour/size combination must also be set: Always choose exactly this item!

Zeit-Buchung: ko

Datum: 05.12.22 Montag
 Zeit: 11:00
 Dauer: 60 Min 12:00

Personen: **BYGi** (6,7), MITGLIED

Artikel: katzy 2 Training L o 50min
 Preis: 60,00
 Buchen für: Individuell für jeden

Buttons: Buchen, Alle löschen, Informieren, Drucken F8, Verbuchen F11, Bezahlen F12, Abbruch

Duration in minutes and number of people: in the automatic article

Abo Anzahl Pers. und Dauer in Min

Artikel: anda 0500 Eibu-Konto:
 Bezeichnung: Abo Anzahl Pers. und Dauer in Min
 Gruppe: DR Driving-Range
 Farbschema: ABO Abo
 Preise / Mengen: Normal Einheitspreis: 500,00
 Kalkulation: MwSt: 0,00 %
 Farben / Größenkombination:

Verkauf	500,00	-2,00	EK (netto)	0,00
1 Stunde + 1 Gast	20,00	0,00	EK (effektiv)	0,00
1 Stunde + 2 Gäste	40,00	0,00	VK (brutto)	20,00
2 Stunden + 1 Gast	40,00	0,00	Marge: 100,00 %	
2 Stunden + 2 Gäste	80,00	0,00		
1 Stunde Einlösung	0,00	0,00		
2 Stunden Einlösung	0,00	0,00		

Bestimmten Sie hier den Automatik-Filter für den Artikel:
 Abo Anzahl Pers. und Dauer in Min - 1 Stunde + 1 Gast

Gefülltes Info-Feld: Anzahl Personen: 2
 Dauer in Minuten: 60

Mitglied/Gast: Mitglieder und Gäste

Tags: Mo, Di, Mi, Do, Fr, Sa, So

Zeit: von: 00:00 bis: 24:00

Folgebuchung: (neutral)

Buttons: Neu, Sichern F11, Löschen F8, Kopie -> Neu, Drucken F8, Ende

Fill in each colour/size combination with the correct duration and number of people

Timetable-Regel bearbeiten

Bezeichnung: F5

Regel aktiv

OK F12
 Abbruch

Filter + Zeit	Artikel	Buchungsbeschränkung	Darstellung	Bereiche	Info
Personen: <input type="text" value="(neutral)"/> Definieren <input type="text" value="Filter muss für den Spieler passen"/>					
Tage: <input checked="" type="checkbox"/> Mo <input checked="" type="checkbox"/> Di <input checked="" type="checkbox"/> Mi <input checked="" type="checkbox"/> Do <input checked="" type="checkbox"/> Fr <input checked="" type="checkbox"/> Sa <input checked="" type="checkbox"/> So <input type="text" value="zusätzlich auch an Feiertagen"/> <input type="button" value="Feiertage eingeben"/>					
Zeit: <input type="text" value="00:00"/> Uhr bis <input type="text" value="24:00"/> Uhr Dauer: <input type="text"/> Pause jeweils <input type="text"/> Nur gültig: <input type="text"/> bis: <input type="text"/>					
Regel wirksam ab: <input type="text"/> : <input type="text"/> Uhr Regel aufheben ab: <input type="text"/> : <input type="text"/> Uhr					
Diese Regel gilt für: <input type="text" value="(alle Buchungsarten)"/>					
Ratencode (Tarif): <input type="text" value="PLP,POPG,<EMPTY>"/>					
<div style="border: 2px solid red; padding: 2px;"> Personen pro Buchung: <input type="text" value="1-4"/> Position der Person: <input type="text"/> Dauer in Minuten : <input type="text" value="60-120"/> </div>					
Hotel-Parameter: Zimmer-Kategorie: <input type="text"/> Aufenthaltsdauer in Tagen: <input type="text"/> Aufenthaltstag: <input type="text"/> Zusatz-Optionen: <input type="text"/>					

and usually enter the duration and number of persons with a hyphen.

Timetable-Regel bearbeiten

Bezeichnung:

Regel aktiv F5

Filter + Zeit Artikel **Buchungsbeschränkung** Darstellung Bereiche Info

Grund-Artikel: Abo Anzahl Pers. und Dauer in Min - Verkauf ☰ ⋮

1. Ausnahme: ☰ ⋮

2. Ausnahme: ☰ ⋮

3. Ausnahme: ☰ ⋮

4. Ausnahme: ☰ ⋮

Für Buchungen mit

Folgebuchung: ☰ ⋮

1. Ausnahme: ☰ ⋮

2. Ausnahme: ☰ ⋮

3. Ausnahme: ☰ ⋮

4. Ausnahme: ☰ ⋮

Unterartikel: ▼

Sonderpreis: (LEER = Artikelpreis)

F12

Sub-articles: Automatic!

Payment only online outside opening hours

Timetable-Regeln - 18 Loch Tee 1

Bezeichnung	Personen	Tage	Von	Bis	Artikel	Gültig	Kat.	Rate	Beleg
1. PAY_Gast ausserhalb der Öffnung	*ALLE*	MDMDFSSF	00:00	23:59	A: PAY_GF 9L mit Automatik POP - Gast Erw. - Mo-Fr			POP	
2. PAY_Gast während Öffnungszeiten	*ALLE*	MDMDFSSF	09:00	16:00	A: PAY_GF 9L mit Automatik PLP - Gast Erw. - Mo-Fr			POP,PLP,	
PAY_Mitglied	*ALLE*	MDMDFSSF	00:00	24:00	GF 9 L Mitglied			MITG,<EJ	
PAY_Gast	*ALLE*	MDMDFSSF	00:00	24:00	A: 11_PAY_GF 9 L Gast PONS - Gast Erw. - Mo-Fr			PONS	

nur Regeln für den gewählten Bereich anzeigen: 18 Loch Tee 1 1801 Regeln mit Farbinformation auch im Timetable anzeigen

Timetable-Regel bearbeiten

Bezeichnung: 1. PAY_Gast ausserhalb der Öffnungszeiten Regel aktiv

Filter + Zeit	Artikel	Buchungsbeschränkung	Darstellung	Bereiche	Info
Personen:	(neutral)	Filter muss für den Spieler passen			
Tage:	<input checked="" type="checkbox"/> Mo <input checked="" type="checkbox"/> Di <input checked="" type="checkbox"/> Mi <input checked="" type="checkbox"/> Do <input checked="" type="checkbox"/> Fr <input checked="" type="checkbox"/> Sa <input checked="" type="checkbox"/> So	zusätzlich auch an Feiertagen			
Zeit:	00:00 Uhr bis 23:59 Uhr				
Dauer:	8 Std 59 Min	Pause jeweils 7 Std			
Nur gültig:	.. bis: ..				
Regel wirksam ab:					
Regel aufheben ab:					
Diese Regel gilt für:	(alle Buchungsarten)				
Ratencode (Tarif):	POP				
Personen pro Buchung:		Position der Person:			
Dauer in Minuten:					
Hotel-Parameter:					
Zimmer-Kategorie:					
Aufenthaltsdauer in Tagen:		Aufenthaltsstag:			
Zusatz-Optionen:					

1. Rule lasts from 0.00 am to 11.59 pm
2. Rule lasts from 0.00 a.m. for 8 hours and 59 minutes
3. Rule pauses for 7 hours (after the duration of 8 hours 59 minutes)

Timetable-Regel bearbeiten

Bezeichnung: 2. PAY_Gast während Öffnungszeiten 9 - 16 Uhr
 Regel aktiv

Filter + Zeit | Artikel | Buchungsbeschränkung | Darstellung | Bereiche | Info

Personen: (neutral) Definieren
 Filter muss für den Spieler passen

Tage: Mo Di Mi Do Fr Sa So
 zusätzlich auch an Feiertagen
 Feiertage eingeben

Zeit: 09:00 Uhr bis 16:00 Uhr

Dauer: Pause jeweils
 Nur gültig: bis:

Regel wirksam ab: Uhr
 Regel aufheben ab: Uhr

Diese Regel gilt für: (alle Buchungsarten)

Ratencode (Tarif): POP,PLP,<EMPTY>

Personen pro Buchung: Position der Person:

Dauer in Minuten :

Hotel-Parameter:
 Zimmer-Kategorie:
 Aufenthaltsdauer in Tagen: Aufenthaltstag:

Zusatz-Optionen:

OK F12
 Abbruch

- while rule 1 above pauses for 7 hours, this rule applies from 9 am to 4 pm

With fixed start times - "Golfing under social distancing"

Corona measures at the club

With our start time system, you can organise play in the event of the opening of golf courses under official regulations. Filter restrictions in the start time system can be automated to ensure that only a specified number of players in a flight are on the course at specified intervals - without any staff contact.

Here you will find examples that you can set using the timetable rules. These examples can be combined with each other. We recommend that you create a separate rule for each restriction or measure.

Please contact our support hotline if you need assistance.

You can define timetable rules / booking restrictions in PC CADDIE under the menu item **Timetable/Define timetable rules** or in the timetable via the key combination **Ctrl + F11**

Allow a maximum of two players per flight



In the telephone conference between the Federal Chancellor and the heads of government of the federal states on 28 October 2020, the participants made various decisions on „combating the SARS-Cov2 pandemic“, which also have an impact on golf courses in Germany. Golf as an individual sport may be played alone, in pairs or with your own household.



Please clarify how to deal with existing bookings. For example, there are certainly already bookings with 4 people who are not from the same household.



Please remember that newly created rules must be synchronised in the Club Manager so that they are immediately valid online! The description can be found above under **Synchronise booking rules online**

To limit the number of people within a flight, please create the rule as follows:

Tab „Filter and time“:

- Rule name: Select a unique name, e.g. „Max. 2 persons per booking CORONA“
- Person filter: All persons (neutral)
- Days and time: On all days, including public holidays
- Time: 0:00 to 24:00
- Only valid: here you specify the period for which the rule should apply

Timetable-Regel bearbeiten ☐ ✕

Bezeichnung: ✓ OK F12

Filter + Zeit | Artikel | **Buchungsbeschränkung** | Darstellung | Bereiche | Info ✗ Abbruch

Personen: Definieren

Tage: Mo Di Mi Do Fr Sa So

Zeit: Uhr bis Uhr

Dauer: Pause jeweils

Nur gültig: bis:

Regel wirksam ab: : Uhr
 Regel aufheben ab: : Uhr

Diese Regel gilt für:

Ratencode:

Zimmer-Kategorie:

Personen pro Buchung:

Zusatz-Optionen:

Diese Regel vorübergehend deaktivieren F5

Booking restriction,, tab:

- Under Booking restriction, enter the following in the field **Total bookable places** field enter a 2.

Timetable-Regel bearbeiten ☐ ✕

Bezeichnung: ✓ OK F12

Filter + Zeit | Artikel | **Buchungsbeschränkung** | Darstellung | Bereiche | Info ✗ Abbruch

Vorbuchbar: Tage

Grenzen innerhalb einer Buchungszeit:

Reservierungen je Spieler: **Insgesamt buchbare Plätze:**

Maximale Hcp-Differenz: Maximale Hcp-Summe:

Maximalzahl Hcp-Klasse 6:

Zusatz-Info zur Spielertrennung beachten

Im Zeitraum... ▼

... für Tage (einschliesslich Ausgangs-Tag)

nur die Tage dieser Regel einrechnen

...maximal Buchungen Löcher

...maximal belegte Tage:

...dabei auch in diesen Bereichen prüfen:

<input type="checkbox"/> 18 Loch	1801	▲
<input type="checkbox"/> 9 Loch	0901	▼

Minimaler Zeitabstand der Buchungen:

Vergangene Buchungen bei den Prüfungen ignorieren

Referenz-Buchungen beim Buchenden mitzählen

Display“ tab:

- Select „Special functions for PC CADDIE:online:“ ***I Display rule name as information online from.**

Timetable-Regel bearbeiten ☐ ✕

Bezeichnung:

✓ OK F12
✕ Abbruch

Filter + Zeit | Artikel | Buchungsbeschränkung | **Darstellung** | Bereiche | Info

Warnung: ^

 v

Farbe:

Spezielle Funktion bei PC CADDIE://online:
 v

Die Regel gilt für diese Buchungsverfahren:
 v

Übergehen nur mit besonderen Mitarbeiter-Rechten

Die Regel wird nur für die Tage ab Einbuchtag (heute) angewendet:
 von: bis:

Spezial:

Kunden-Information bei Sperrung (statt der Bemerkung):

Areas,, tab:

- Here you select the timetable areas to which this rule should apply. In our example, all golf courses

Timetable-Regel bearbeiten

Bezeichnung:

OK F12
 Abbruch

Filter + Zeit | Artikel | Buchungsbeschränkung | Darstellung | **Bereiche** | Info

Bereiche:

<input checked="" type="checkbox"/>	18 Loch	1801	▲
<input checked="" type="checkbox"/>	9 Loch	0901	
<input type="checkbox"/>	Back 9	1810	
<input type="checkbox"/>	Cart 1	C1	
<input type="checkbox"/>	Cart 2	C2	
<input type="checkbox"/>	Cart 3	C3	
<input type="checkbox"/>	Hotel	HOTL	
<input type="checkbox"/>	John	JOHN	
<input type="checkbox"/>	Klaus	KLAU	
<input type="checkbox"/>	Peter	PETE	
<input type="checkbox"/>	Salle de conférence	CONF	
<input type="checkbox"/>	Tester Timo	TETI	
<input type="checkbox"/>	Willi	WILL	
<input type="checkbox"/>	Cart 1 ele	C1EL	▼

Block start time after a booking

You can use the following rule to block a start time for further bookings. For example, it would be possible that someone can only book a start time online for themselves or with a friend, but no one else can book it afterwards.

Filter and time“ tab:

- Rule name: Select a unique name, e.g. „Block start time after booking“
- Person filter: All persons (neutral)
- Days and time: On all days, including public holidays
- Time: 0:00 to 24:00

Timetable-Regel bearbeiten
☐ ✕

Bezeichnung:

Filter + Zeit

Artikel

Buchungsbeschränkung

Darstellung

Bereiche

Info

Personen: 1 ▼ Definieren

▼

Tage: 2 Mo Di Mi Do Fr Sa So

▼

▶ Feiertage eingeben

Zeit: 3 Uhr bis Uhr

Dauer: Pause jeweils

Nur gültig: bis:

Regel wirksam ab: : Uhr

Regel aufheben ab: : Uhr

Diese Regel gilt für: ▼

Ratencode:

Zimmer-Kategorie:

Personen pro Buchung:

Zusatz-Optionen:

Diese Regel vorübergehend deaktivieren F5

✓ OK F12

✕ Abbruch

Display,, tab:

- Special functions for PC CADDIE://online: Select the „*S“ option here: „Complete blocking of time as soon as a player is booked“
- Specify the customer information to be displayed in the event of a block here

Timetable-Regel bearbeiten ☐ ✕

Bezeichnung:

Warnung:

Farbe:

Spezielle Funktion bei PC CADDIE://online:

1

Die Regel gilt für diese Buchungsverfahren:

Übergehen nur mit besonderen Mitarbeiter-Rechten

Die Regel wird nur für die Tage ab Einbuchtag (heute) angewendet:

von: bis:

Spezial:

Kunden-Information bei Sperrung (statt der Bemerkung):

2

F12

Areas“ tab:

- Here you select the timetable areas to which this rule should apply. In our example, all golf courses

Timetable-Regel bearbeiten

Bezeichnung:

Filter + Zeit | Artikel | Buchungsbeschränkung | Darstellung | Bereiche | Info

Bereiche:

<input type="checkbox"/>	18 Loch	1800
<input checked="" type="checkbox"/>	18 Loch Platz	1801
<input checked="" type="checkbox"/>	18 Loch, 10 Tee	1810
<input checked="" type="checkbox"/>	9 Loch	0901
<input type="checkbox"/>	9 Loch	0902
<input type="checkbox"/>	9 Loch	0903
<input type="checkbox"/>	9 Loch	0904
<input type="checkbox"/>	9 Loch	0905
<input type="checkbox"/>	9 Loch	0906
<input type="checkbox"/>	9 Loch	0907
<input type="checkbox"/>	9 Loch	0908
<input type="checkbox"/>	9 Loch	0909
<input type="checkbox"/>	9 Loch	0910
<input type="checkbox"/>	9 Loch	0911
<input type="checkbox"/>	9 Loch	0912
<input type="checkbox"/>	9 Loch	0913
<input type="checkbox"/>	9 Loch	0914
<input type="checkbox"/>	9 Loch	0915
<input type="checkbox"/>	9 Loch	0916
<input type="checkbox"/>	9 Loch	0917
<input type="checkbox"/>	9 Loch	0918
<input type="checkbox"/>	9 Loch	0919
<input type="checkbox"/>	9 Loch	0920
<input type="checkbox"/>	9 Loch	0921
<input type="checkbox"/>	9 Loch	0922
<input type="checkbox"/>	9 Loch	0923
<input type="checkbox"/>	9 Loch	0924
<input type="checkbox"/>	9 Loch	0925
<input type="checkbox"/>	9 Loch	0926
<input type="checkbox"/>	9 Loch	0927
<input type="checkbox"/>	9 Loch	0928
<input type="checkbox"/>	9 Loch	0929
<input type="checkbox"/>	9 Loch	0930
<input type="checkbox"/>	9 Loch	0931
<input type="checkbox"/>	9 Loch	0932
<input type="checkbox"/>	9 Loch	0933
<input type="checkbox"/>	9 Loch	0934
<input type="checkbox"/>	9 Loch	0935
<input type="checkbox"/>	9 Loch	0936
<input type="checkbox"/>	9 Loch	0937
<input type="checkbox"/>	9 Loch	0938
<input type="checkbox"/>	9 Loch	0939
<input type="checkbox"/>	9 Loch	0940
<input type="checkbox"/>	9 Loch	0941
<input type="checkbox"/>	9 Loch	0942
<input type="checkbox"/>	9 Loch	0943
<input type="checkbox"/>	9 Loch	0944
<input type="checkbox"/>	9 Loch	0945
<input type="checkbox"/>	9 Loch	0946
<input type="checkbox"/>	9 Loch	0947
<input type="checkbox"/>	9 Loch	0948
<input type="checkbox"/>	9 Loch	0949
<input type="checkbox"/>	9 Loch	0950
<input type="checkbox"/>	9 Loch	0951
<input type="checkbox"/>	9 Loch	0952
<input type="checkbox"/>	9 Loch	0953
<input type="checkbox"/>	9 Loch	0954
<input type="checkbox"/>	9 Loch	0955
<input type="checkbox"/>	9 Loch	0956
<input type="checkbox"/>	9 Loch	0957
<input type="checkbox"/>	9 Loch	0958
<input type="checkbox"/>	9 Loch	0959
<input type="checkbox"/>	9 Loch	0960
<input type="checkbox"/>	9 Loch	0961
<input type="checkbox"/>	9 Loch	0962
<input type="checkbox"/>	9 Loch	0963
<input type="checkbox"/>	9 Loch	0964
<input type="checkbox"/>	9 Loch	0965
<input type="checkbox"/>	9 Loch	0966
<input type="checkbox"/>	9 Loch	0967
<input type="checkbox"/>	9 Loch	0968
<input type="checkbox"/>	9 Loch	0969
<input type="checkbox"/>	9 Loch	0970
<input type="checkbox"/>	9 Loch	0971
<input type="checkbox"/>	9 Loch	0972
<input type="checkbox"/>	9 Loch	0973
<input type="checkbox"/>	9 Loch	0974
<input type="checkbox"/>	9 Loch	0975
<input type="checkbox"/>	9 Loch	0976
<input type="checkbox"/>	9 Loch	0977
<input type="checkbox"/>	9 Loch	0978
<input type="checkbox"/>	9 Loch	0979
<input type="checkbox"/>	9 Loch	0980
<input type="checkbox"/>	9 Loch	0981
<input type="checkbox"/>	9 Loch	0982
<input type="checkbox"/>	9 Loch	0983
<input type="checkbox"/>	9 Loch	0984
<input type="checkbox"/>	9 Loch	0985
<input type="checkbox"/>	9 Loch	0986
<input type="checkbox"/>	9 Loch	0987
<input type="checkbox"/>	9 Loch	0988
<input type="checkbox"/>	9 Loch	0989
<input type="checkbox"/>	9 Loch	0990
<input type="checkbox"/>	9 Loch	0991
<input type="checkbox"/>	9 Loch	0992
<input type="checkbox"/>	9 Loch	0993
<input type="checkbox"/>	9 Loch	0994
<input type="checkbox"/>	9 Loch	0995
<input type="checkbox"/>	9 Loch	0996
<input type="checkbox"/>	9 Loch	0997
<input type="checkbox"/>	9 Loch	0998
<input type="checkbox"/>	9 Loch	0999
<input type="checkbox"/>	9 Loch	1000

OK F12
 Abbruch

Two start times break between the flights

In this example, we assume that you want to allocate start times from 8:00 am to 8:00 pm at 10-minute intervals, but with breaks between flights.



If you want to allocate other times and/or use a different time grid, simply adjust this accordingly in your rule.

„After a booked start time, two start times (20 minutes) should be paused“.

To do this, create a new rule that prohibits starting between the permitted times **prohibited**:

Filter and time,, tab:

- Rule name: Select a unique name, e.g. „Start 10 minutes, pause 20 minutes“
- Person filter: All persons (neutral)
- Days and time: On all days, including public holidays
- Time: 08:10 to 24:00 (10 minutes from the start of your first start time)
- Duration: 20 minutes - Break: 10 minutes

Timetable-Regel bearbeiten
☐ ✕

Bezeichnung: 1

Filter + Zeit

Artikel

Buchungsbeschränkung

Darstellung

Bereiche

Info

Personen: 2 ▼ Definieren

▼

Tage: 3 Mo Di Mi Do Fr Sa So

▼

▶ Feiertage eingeben

Zeit: 4 Uhr bis Uhr

Dauer: 5 Pause jeweils

Nur gültig: bis:

Regel wirksam ab: ▼ : Uhr

Regel aufheben ab: ▼ : Uhr

Diese Regel gilt für: ▼

Ratencode:

Zimmer-Kategorie:

Personen pro Buchung:

Zusatz-Optionen:

Diese Regel vorübergehend deaktivieren F5

✓ OK F12

✕ Abbruch

Display“ tab

- Warning: Select „Always warn if the time frame is correct“
- Customer information on blocking: Enter the information to be displayed on blocking here

Timetable-Regel bearbeiten
☐ ✕

Bezeichnung:

Filter + Zeit
Artikel
Buchungsbeschränkung
Darstellung
Bereiche
Info

Warnung:

Keine Warnung bezüglich Filter

Bei nicht passenden Personen warnen

Bei zum Personen-Filter passenden Personen warnen

Immer warnen, wenn der Zeitrahmen stimmt 1

Farbe:

Spezielle Funktion bei PC CADDIE://online:

Die Regel gilt für diese Buchungsverfahren:

Übergehen nur mit besonderen Mitarbeiter-Rechten

Die Regel wird nur für die Tage ab Einbuchtag (heute) angewendet:

von: bis:

Spezial:

Kunden-Information bei Sperrung (statt der Bemerkung): 2

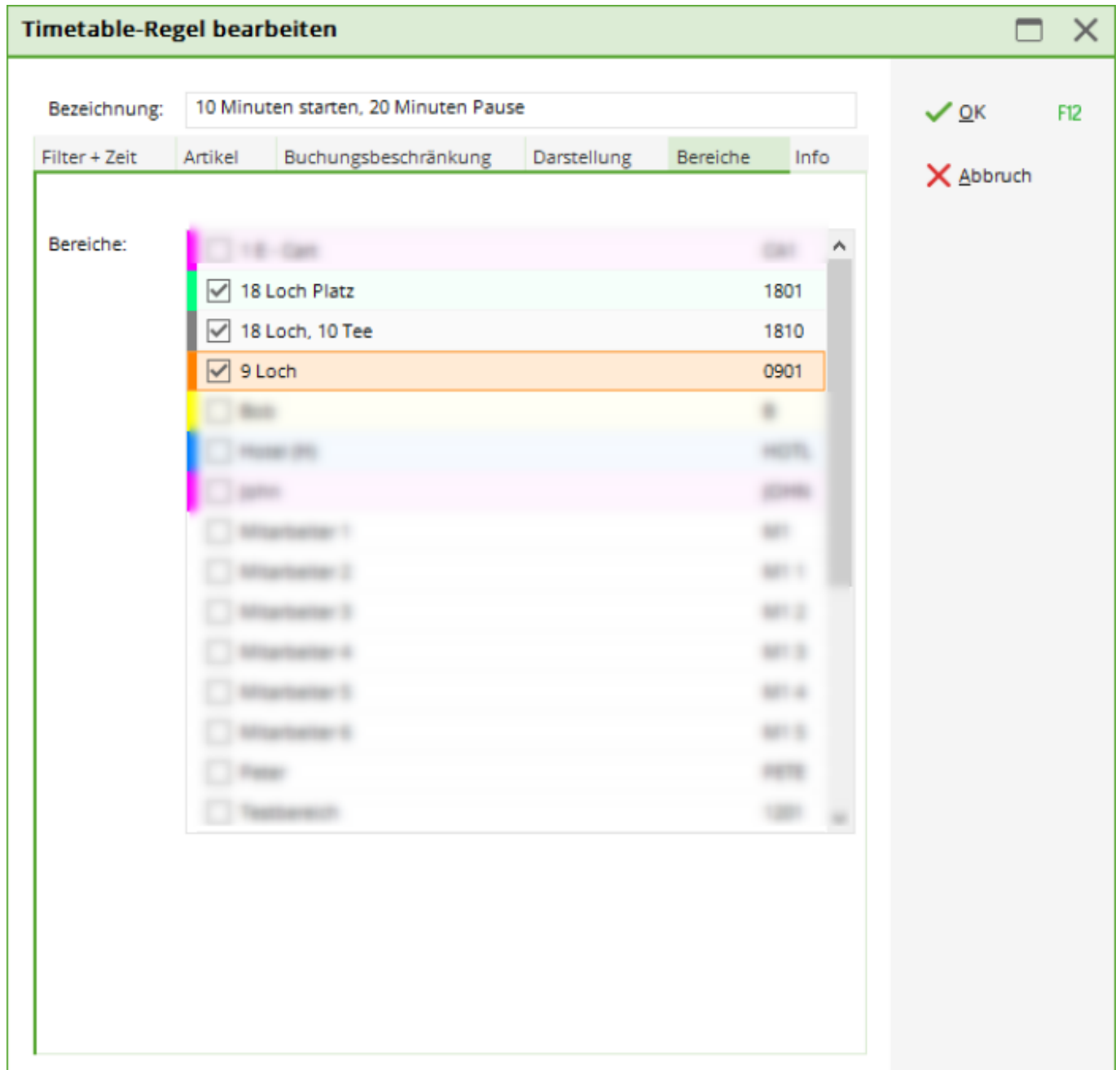
Pause zwischen den Startzeiten, nicht buchbar

✓ OK F12

✕ Abbruch

Areas,, tab:

- Here you select the timetable areas to which this rule should apply. In our example, all golf courses



Members only

If only your members are allowed to book start times, create a new rule as follows:

Tab „Filter and time“:

- Rule name: Select a unique name, e.g. „Members only“
- Personal filter: All members
- Days and time: On all days, including public holidays
- Time: 0:00 to 24:00

Timetable-Regel bearbeiten
☐ ✕

Bezeichnung: 1

Filter + Zeit
Artikel
Buchungsbeschränkung
Darstellung
Bereiche
Info

Personen: 2 Definieren

Tage: 3 Mo Di Mi Do Fr Sa So

▶ Feiertage eingeben

Zeit: 4 Uhr bis Uhr

Dauer: Pause jeweils

Nur gültig: bis:

Regel wirksam ab: : Uhr

Regel aufheben ab: : Uhr

Diese Regel gilt für:

Ratencode:

Zimmer-Kategorie:

Personen pro Buchung:

Zusatz-Optionen:

Diese Regel vorübergehend deaktivieren F5

✓ OK F12

✕ Abbruch

Display“ tab:

- Warning: Select „Warn for unsuitable persons“
- Special functions for PC CADDIE://online: Display „Only bookable for members“ online
- Customer information in case of blocking: Enter the information to be displayed here, e.g. „Start times for members only“

Timetable-Regel bearbeiten ☐ ✕

Bezeichnung:

Warnung:
1

Farbe:

Spezielle Funktion bei PC CADDIE://online:
2

Die Regel gilt für diese Buchungsverfahren:

Übergehen nur mit besonderen Mitarbeiter-Rechten

Die Regel wird nur für die Tage ab Einbuchtag (heute) angewendet:
 von: bis:

Spezial:

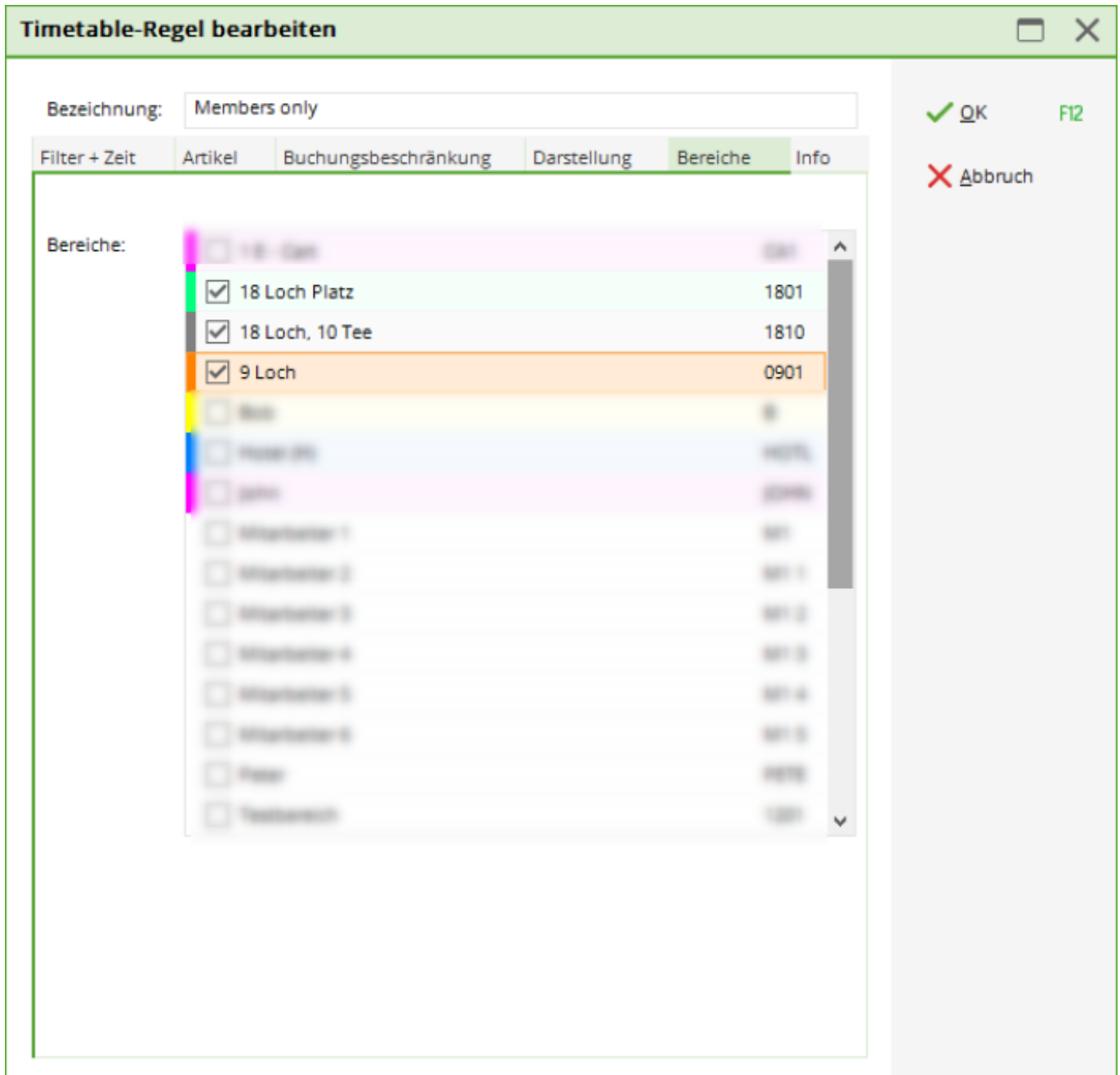
Kunden-Information bei Sperrung (statt der Bemerkung):
3

✓ OK F12

✗ Abbruch

Areas,, tab:

- Here you select the timetable areas to which this rule should apply. In our example, all golf courses



only 1x per day booking allowed

If the players book the start times without selection, enter the rule as follows:

Timetable-Regel bearbeiten ☐ ✕

Bezeichnung: ✓ OK F12

✗ Abbruch

Filter + Zeit | Artikel | **Buchungsbeschränkung** | Darstellung | Bereiche | Info

Vorbuchbar: Tage

Grenzen innerhalb einer Buchungszeit:

Reservierungen je Spieler: Insgesamt buchbare Plätze:

Maximale Hcp-Differenz: Maximale Hcp-Summe:

Maximalzahl Hcp-Klasse 6:

Zusatz-Info zur Spielertrennung beachten

Im Zeitraum... ▼

nur die Tage dieser Regel einrechnen

Löcher

...dabei auch in diesen Bereichen prüfen:

<input type="checkbox"/>	18 Loch	1801	▲
<input type="checkbox"/>	9 Loch	0901	
<input type="checkbox"/>	Back 9	1810	▼

Minimaler Zeitabstand der Buchungen:

Vergangene Buchungen bei den Prüfungen ignorieren

Referenz-Buchungen beim Buchenden mitzählen

Enter the area for which this rule applies in the Areas tab.

only 1x per day - only with follow-up booking setting

The most important information for this rule in brief:

In clubs that offer alternatively 9 or 18 holes (with follow-up booking option), i.e. actually book 2×9 holes when 18 holes are played, 2 bookings must then also be „thought“ for 18 holes. Do not forget to tick the areas in which the count should be active:

Timetable-Regel bearbeiten
☐ ✕

Bezeichnung:

Filter + Zeit
Artikel
Buchungsbeschränkung
Darstellung
Bereiche
Info

Vorbuchbar: Tage

Grenzen innerhalb einer Buchungszeit:

Reservierungen je Spieler:	<input type="text"/>	Insgesamt buchbare Plätze:	<input type="text"/>
Maximale Hcp-Differenz:	<input type="text"/>	Maximale Hcp-Summe:	<input type="text"/>
Maximalzahl Hcp-Klasse 6:	<input type="text"/>		

Zusatz-Info zur Spielertrennung beachten

Im Zeitraum... ▾

... für Tage (einschliesslich Ausgangs-Tag)

nur die Tage dieser Regel einrechnen

...maximal Buchungen Löcher

...maximal belegte Tage:

...dabei auch in diesen Bereichen prüfen:

<input type="checkbox"/>	Willi	WILL	^
<input checked="" type="checkbox"/>	Front 9	0901	
<input checked="" type="checkbox"/>	Back 9	1810	v

Minimaler Zeitabstand der Buchungen:

Vergangene Buchungen bei den Prüfungen ignorieren

Referenz-Buchungen beim Buchenden mitzählen

✓ OK F12

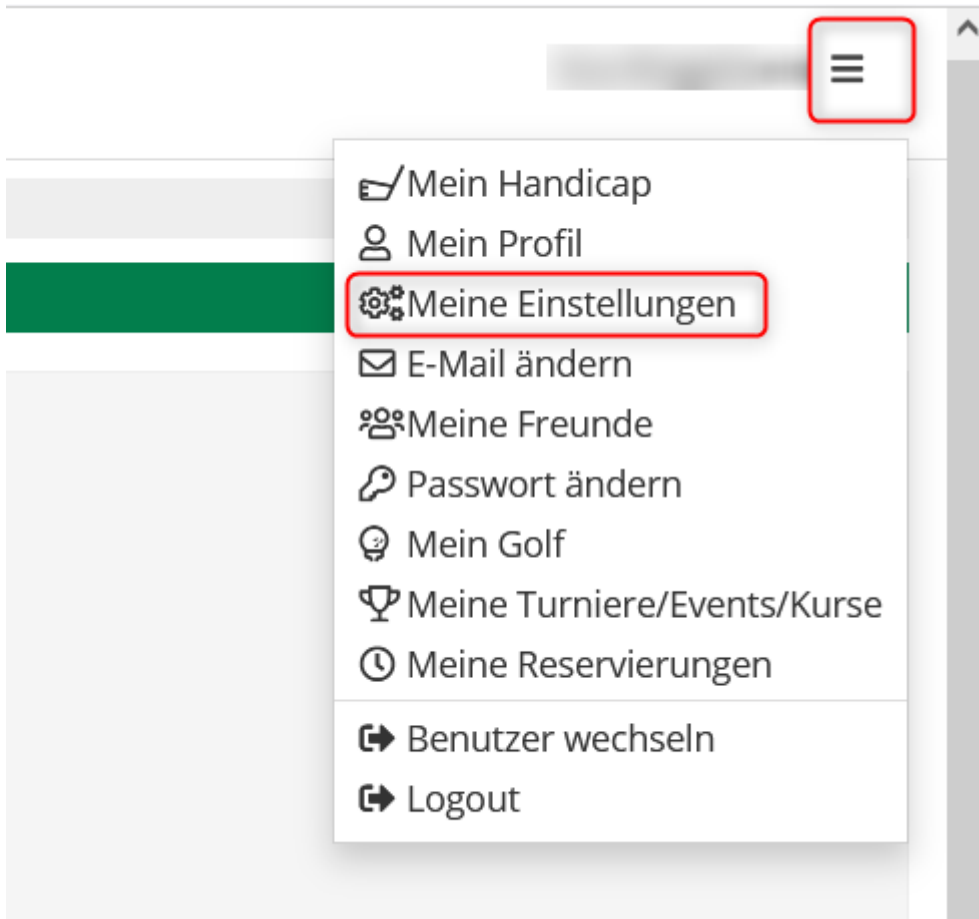
✕ Abbruch

Golfing with 3G only - Covid Status Online Login

Only golfers may enter their Covid status in their own PC CADDIE online login. This is voluntary information in connection with the regulation on the facilitation of protective measures to prevent the spread of COVID-19.

To help your members, here is a brief description:

Log in and open „My settings“



Please select your personal status:

COVID-19 STATUS

Hierbei handelt es sich um freiwillige Informationen in Verbindung mit der [Verordnung zur Regelung von Erleichterungen von Schutzmaßnahmen zur Verhinderung der Verbreitung von COVID-19](#). Diese Informationen kann die jeweilige Golfanlage für die Organisation und Durchführung des Spielbetriebs nutzen. Ggf. besteht eine Nachweispflicht der Angaben vor Ort.

Persönlicher Status

keine Auswahl v

keine Auswahl

geimpft

genesen



- 1 Ich stimme zu, dass PC CADDIE://online GmbH & Co. KG meinen Impfstatus / meine Information zur Genesung an die Golfanlagen übermitteln darf, bei denen ich eine Buchung vornehme.
- 2 Ich stimme zu, dass mein Impfstatus / meine Information zur Genesung allen Benutzern der PC CADDIE://online APP in Startzeitenübersichten angezeigt wird

Speichern

Abbrechen

1. Consent to the transmission of data to the golf club
2. Consent to the display of the status in the online timetable

This option is only available for **German golf clubs**.

Every change of status of the golfer in the online login is transferred to the golf club with the next booking and overwrites the old information!

In order for these adjustments to be adopted in the local Pc Caddie, adjustments must be made in the Club Manager under Teetimes and then [Settings](#).

Covid status in the local PC CADDIE - display

As soon as these are stored, the club receives this information as:

- Additional info in the person

Merkmale	Adresse	2.Adresse	Zahlung	Infos	Memo
Handicap-Index	--	Best HCP	--	Details	
Heimatclub	gast	Gast			
Heimatclub-ID					
Geschlecht	2 - Weiblich				
Altersklasse	4 - Erwachsen				
Mitgliedschaft	0 -				
Status	0 -				
Unbenutzt	0 -				
Zusatz-Info	COVID:T:20211109;COVIDC:20211110				
Geburt	29.12.1974 [46]	Gast-Information			
Eintritt	11.03.2011 [10]	Datenschutz			
Austritt	..				

- Information in the cash register

Kasse

Anmelden (Tester, Timo)

Time Buchungstag 15.11.21

Kunden-Filter Bediener Kasse

0.00 test

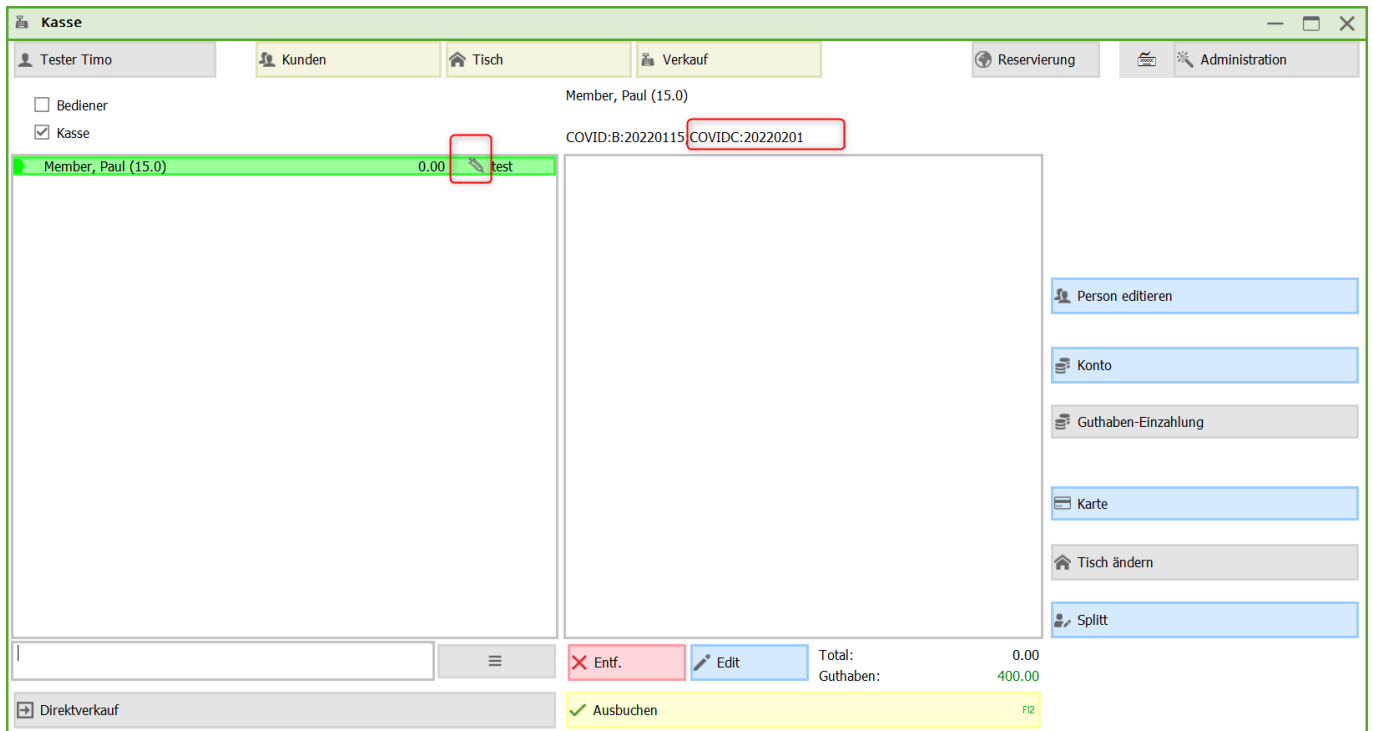
COVID:T:20211109;COVIC

Saldo: 0.00

0.00

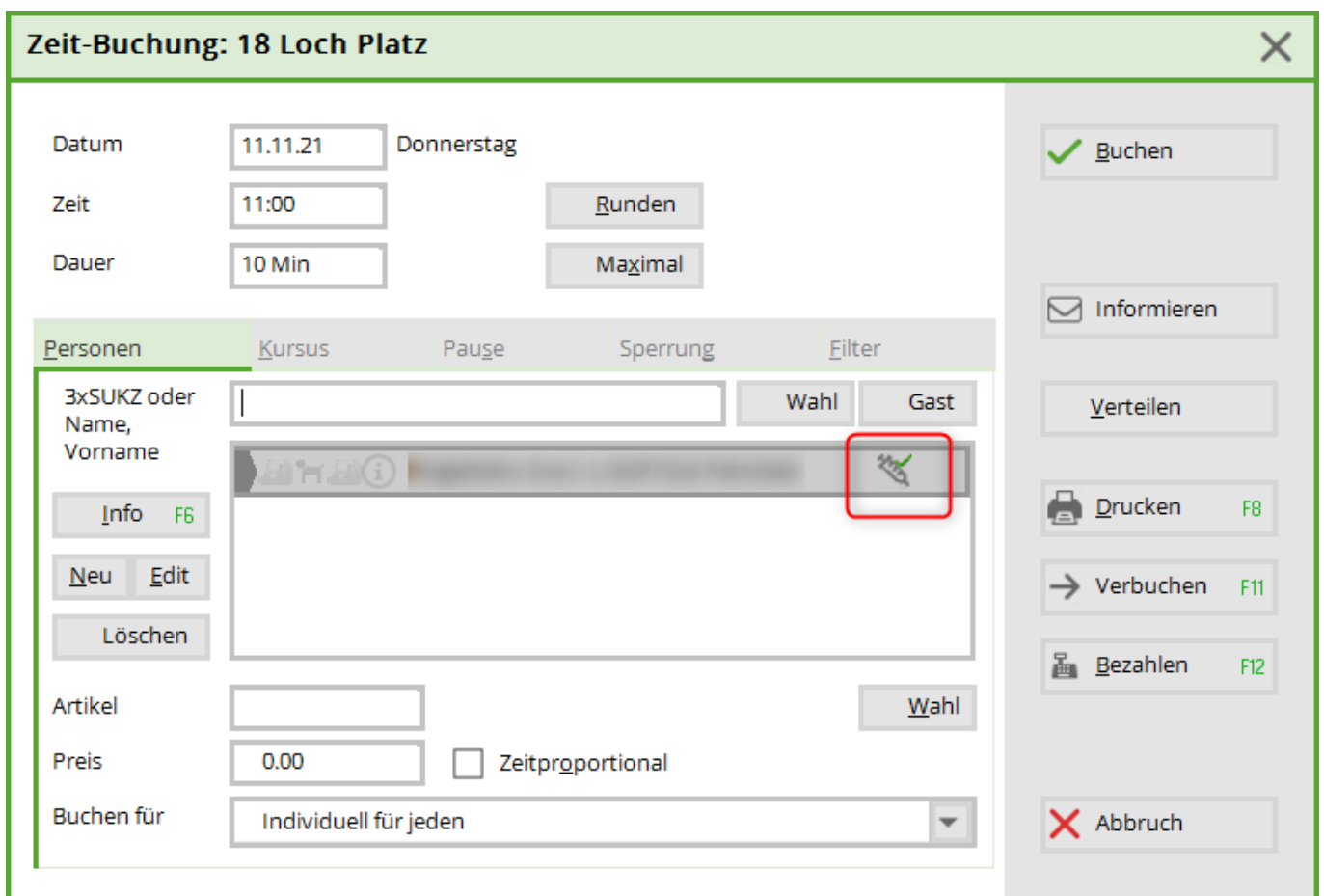
Neu + - Edit Entf.

and from version 31.01.2022 additionally



Only the syringe is displayed. You can only see whether a test has taken place by looking at the date at the top.

- Visible icon in the timetable



The green tick means that the status of the person has been checked.

Any change to the golfer's status in the online login is transferred to the golf club the next time a booking is made and overwrites the old information! The check is therefore removed again.

Booking only with Covid certificate

If the need arises that a booking can only take place with a Covid certificate, a rule must be configured in the timetable.

Number	Name	Name Description
1.	Open the Define timetable rules window	Click on „Timetable“ in the PC CADDIE tab and then click on „Set timetable rules“.
2.	Define a new rule	Click on “+ New,, in the timetable rule window
3.	Name and display	In the Edit timetable rule window, enter a name in the „Filter + time“ tab („Only bookable with Covid certificate“). In the „Display“ tab, enter MAXCOVID:0 in the „Special“ text box. The 0 stands for the number of people allowed without a Covid certificate.
4.	Confirm and save	Click on „OK“ and then „Save“.

Golfing with 3G - sample timetable rule

Timetable-Regel bearbeiten ☐ ✕

Bezeichnung: Warnstufe: Golfen nur mit 3G!

Filter + Zeit | Artikel | Buchungsbeschränkung | Darstellung | Bereiche | Info

Personen: (neutral) Definieren
 Filter muss für den Spieler passen

Tage: Mo Di Mi Do Fr Sa So
 zusätzlich auch an Feiertagen
 ▶ Feiertage eingeben

Zeit: 00:00 Uhr bis 24:00 Uhr

Dauer: Pause jeweils

Nur gültig: bis:

Regel wirksam ab: : Uhr
 Regel aufheben ab: : Uhr

Diese Regel gilt für: (alle Buchungsarten)

Ratencode:

Zimmer-Kategorie: Personen pro Buchung:

Aufenthaltsdauer: Aufenthaltstag:

Zusatz-Optionen:

Diese Regel vorübergehend deaktivieren F5

OK F12

Abbruch

Article & booking restriction are not filled in.

Timetable-Regel bearbeiten

Bezeichnung: Warnstufe: Golfen nur mit 3G

Filter + Zeit Artikel Buchungsbeschränkung Darstellung Bereiche Info

Warnung: Keine Warnung bezüglich Filter
 Bei nicht passenden Personen warnen
 Bei zum Personen-Filter passenden Personen warnen
 Immer warnen, wenn der Zeitrahmen stimmt

Farbe: #000000

Spezielle Funktion bei PC CADDIE://online: *I Regel-Bezeichnung als Information online anzeigen

Die Regel gilt für diese Buchungsverfahren: alle

Übergehen nur mit besonderen Mitarbeiter-Rechten

Die Regel wird nur für die Tage ab Einbuchtag (heute) angewendet:
 von: bis:

Spezial: MAXCOVID:0

Kunden-Information bei Sperrung (statt der Bemerkung):

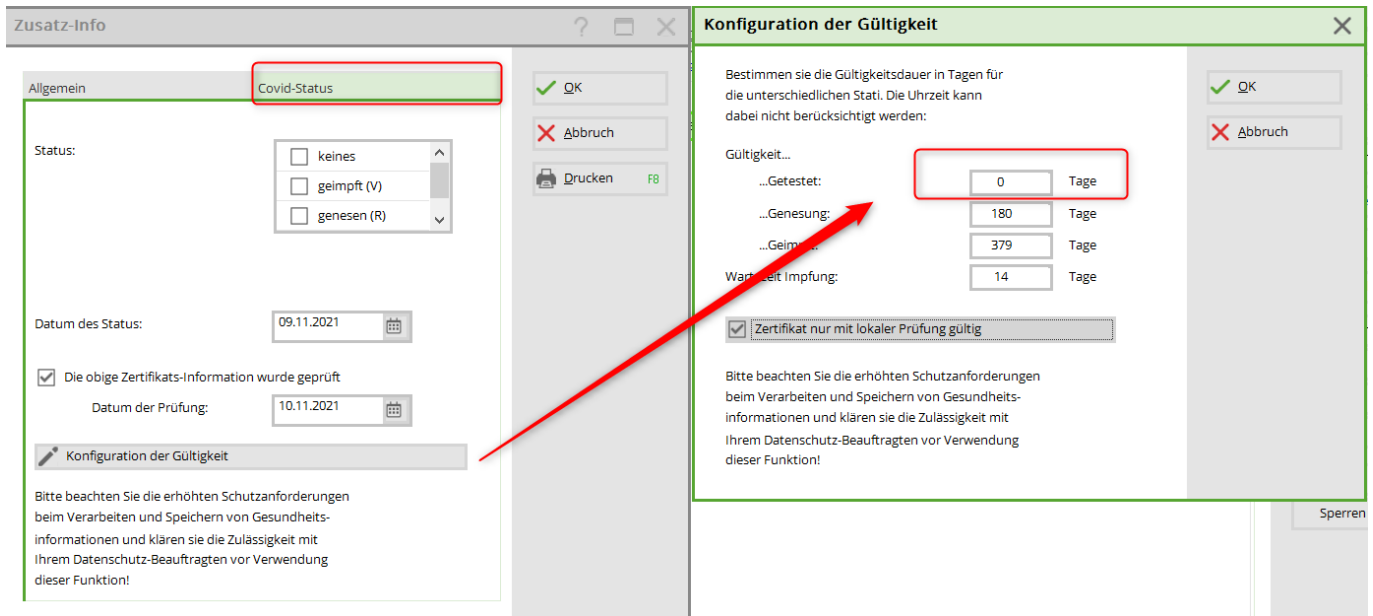
OK F12
 Abbruch

Golfing with 2G

Nothing needs to be changed in the 3G timetable rule. The 2G results from the configuration of the validity.

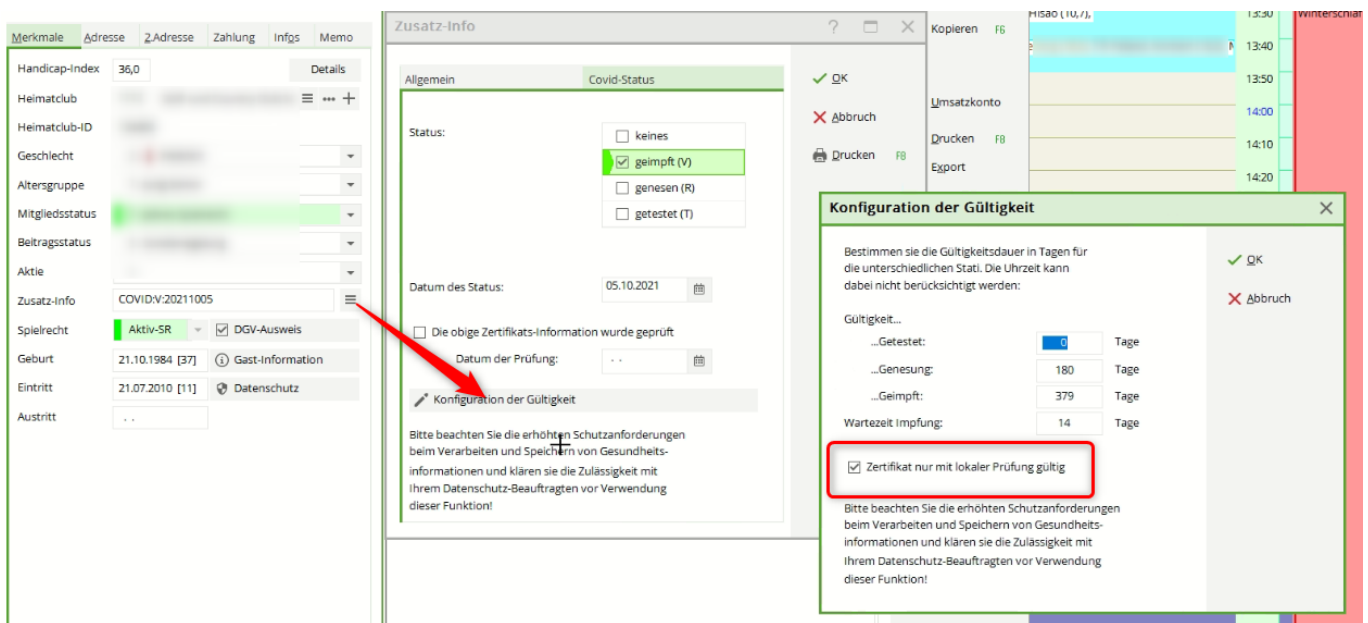
Validity:.. Tested = Zero (instead of 2 days)

In the local Pc Caddie you still get the Covid status with the test date, but this person is not authorised for the booking because the validity is missing



Golfing only with tested 2G

If only people whose certificate has been checked by the secretariat are allowed to book, tick this box:



Please bear in mind that this rule only allows people to book whose proof of vaccination has already been stored and checked in the personal data in the local PC CADDIE. All players who should/want to submit the status will be rejected and must provide the information both in person and in the online login.

Booster vaccination

If a customer has been boosted, this can be entered in PC CADDIE with the corresponding status. Please note: The golfer's details take priority. This means that the customer must also change their

status in their PCCO login from vaccinated to boosted and adjust the date, otherwise the status stored in the local PC CADDIE will be overwritten with that of the login!