

Interclub-Meisterschaften



Hier gibts weitere Informationen zu [Teamwertungen](#)

Die Ausschreibungen wechseln jährlich. Achten Sie daher darauf, ob folgendes Beispiel zu Ihren Anforderungen passt.

Es gibt z.B. folgende Möglichkeiten:

- Turnier über 2 Runden kann in einem Turnier abgewickelt werden, wenn die Teamwertung sich in jeder Runde gleich einstellen lässt, z.B. 1 Streicher pro Runde
- Turnier muss in einem 2-Runden Turnier angelegt werden, wenn z.B. 1 Streicher über alle Runden gebraucht wird (egal ob ein Vierer-Ergebnis oder ein Einzel-Ergebnis gestrichen wird).
- Turnier kann in 1 Gesamt-Turnier abgewickelt werden, wenn die Teamwertung nicht in jeder Runde gleich eingestellt werden kann, z.B. 1. Runde 3 Vierer-Ergebnisse werten, 2. Runde 5 Einzelergebnisse werten. Stellen Sie die Teamwertung für die Runde mit den meisten zu addierenden Ergebnissen ein, z.B. 5 Einzelergebnisse sollen gewertet werden (6 Spieler).
[Kopieren](#) Sie dann die Teamwertungseinstellung in die jeweils andere Runde. Oder nutzen Sie den Helfer und ändern die Einstellung unter „Spezialwertung“ passen ab. **SEHR NÜTZLICHER TIP! Lesen Sie [Anzahl Vierer und Einzel verschieden](#)**
- Turnier kann in 2 einzelnen Turnieren abgewickelt werden, wenn die Teamwertung nicht in jeder Runde gleich eingestellt werden kann, z.B. 1. Runde alle werten, 2. Runde 1 Streicher. Nutzen Sie in diesem Fall die [Multi-Team-Wertung](#) für den Druck Ihrer Ergebnisliste. Bedenken Sie dabei aber, dass die Gesamtteamwertung nur z.B. als PDF ins Internet gestellt werden kann.

Beispiel einer Abwicklung

Die Abwicklung einer Interclub-Meisterschaften ist leicht und professionell in PC CADDIE durchführbar. Die Interclubs der Herren, Senioren und Damen werden in folgendem Beispiel in Teams (Clubs) von jeweils 6 Spielern über 36 Löcher gespielt. Bei den Seniorinnen treten nur 4 Spielerinnen/Club an. Die Spielform ist in diesem Fall: der erste Tag wird als Foursome Strokeplay, der zweite als Einzel Strokeplay bestritten. Es gibt für jedes Team in jeder Runde jeweils ein Streichergebnis, so dass insgesamt 7 Resultate gewertet werden (bei den Seniorinnen gibt es kein Streichergebnis in der 1. Runde, jedoch ein Streichergebnis in der 2. Runde = Total 5 Resultate).

Aufgrund der gewünschten Teamwertung mit je 1 Streicher pro Runde kann dieses Turnier in einem 2 Runden Turnier abgewickelt werden.

Grundeinstellungen

Legen Sie, wie gewohnt, in PC CADDIE ein neues Turnier über 36 Löcher an:

Renault Cup Turnier - 13.10.20 - Teilnehmer: 8 / Gäste: 8
? X

Name, Datum, Platz

Kürzel Name

Lochzahl 2. Runde 3. Runde

Datum

Platz 18 Loch Platz

Hcp-Grenze der Abschläge Herren

Damen

Ausschreibung

HCP-Grenze... ...Meldung ...Rechnen Hcp-Faktor

Spielform

Zählweise

Summen/Eglectic

Stechen

Blind-Hole

Intern/Gäste

◀ ☰ ▶

-
- F11
-
-
-
-
- F8
-
-
-
-
-
-

Die **Spielform** „Foursome“ hier in der Turnierhauptmaske ist jedoch nur für die 1. Runde gültig. Um die Spielform für die zweite Runde festzulegen, klicken Sie auf den Button **Spezial**.

Spezielle Turnier-Konfiguration ✕

Wählen Sie hier diese Einstellungen zur Berechnung im Turnier:

Handicaps: Rundung:

Immer Handicaps der 1. Runde beibehalten
 Preisklasseneinteilung anhand Turnierhandicap

CR-Ausgleich konfigurieren:

Par-Ausgleich bei unterschiedlichen Pars

▶ Unterschiedliche Spielformen für die einzelnen Runden

▶ Spezielle Formel zur Hcp-Berechnung

▶ Individuelle Stableford-Punkte festlegen

OK
 Abbruch

Hier haben Sie die Möglichkeit, die zweite Runde als Einzelwertung zu definieren.

Spezielle Spielformen
✕

Wählen Sie die Spielformen der einzelnen Runden:

Runde	Spielform	Lochzahl
1.	(siehe Haupteingabemaske)	<input type="text"/>
2.	<input type="text" value="Einzel"/>	<input type="text"/>
3.	<input type="text" value="(wie 1. Runde)"/>	<input type="text"/>
4.	<input type="text" value="(wie 1. Runde)"/>	<input type="text"/>
5.	<input type="text" value="(wie 1. Runde)"/>	<input type="text"/>
6.	<input type="text" value="(wie 1. Runde)"/>	<input type="text"/>
7.	Datum: <input type="text" value=".."/> <input type="text" value="(wie 1. Runde)"/>	<input type="text"/>
8.	Datum: <input type="text" value=".."/> <input type="text" value="(wie 1. Runde)"/>	<input type="text"/>
9.	Datum: <input type="text" value=".."/> <input type="text" value="(wie 1. Runde)"/>	<input type="text"/>

✔ **OK**

✕ **Abbruch**

Nachdem nun die Grundeinstellungen des Turnieres vorgenommen sind, können Sie die Startliste nach Reglement erstellen.

1. Runde

Sobald die Startliste erstellt ist, wechseln Sie erneut in die Hauptmaske, um die einzelnen Teams zu bilden. Klicken Sie auf den Button **Teamwertung**.

Renault Cup Turnier - 13.10.20 - Teilnehmer: 8 / Gäste: 8

Name, Datum, Platz

Kürzel: 20006 Name: Renault Cup Turnier

Lochzahl: 54 2. Runde 3. Runde

Datum: 13.10.20 14.10.20 15.10.20

Platz: 0056.1 18 Loch Platz Mehrere Plätze im Turnier

Hcp-Grenze der Abschläge Herren: /36.0/-/-/ Damen: /36.0/-/-/

Ausschreibung

HCP-Grenze... ...Meldung ...Rechnen Hcp-Faktor

Spielform: Einzel

Zählweise: Stableford

Summen/Eclectic: Kumulieren / Summieren

Stechen: Letzte 9, 6, 3, 2, 1

Blind-Hole: Nein

Jahrespreiswirks.: Nein

Intern/Gäste: Offen

HCP-wirksam: Normal wirksam

Navigation:

- Neu
- Ändern F11
- Löschen
- Kopieren
- Spieler
- Ergebnisse
- Drucken F8
- Nenngeld
- Abschluss
- Internet
- Online
- Telefon
- Ende

Achten Sie darauf, dass Sie sich in der 1. Runde befinden:

Team-Auswertung: Renault Cup Turnier - 13.10.20 ? _ X

Sortierung: Brutto-Auswertung

Damen/Herrn: Damen und Herren

Handicap-Summen von: bis:

Teams: Wann Eelect.

Ohne Teamzuordnung					
1	Schmedding, Benedikt	04989	30	nie	nein
2	Sonnenschein, Susan.	04989	33	nie	nein
3	Hodel, Carmela	gast	--	nie	nein
4	Mustermann, Prof. M.	56	--	nie	nein

Team-Zuordnung:

- Automatisch zuordnen
- Einzel bearbeiten F7
- kopieren
- löschen
- Übersichtsliste drucken

1. Runde

Helfer

Spez. Wertung

Layout

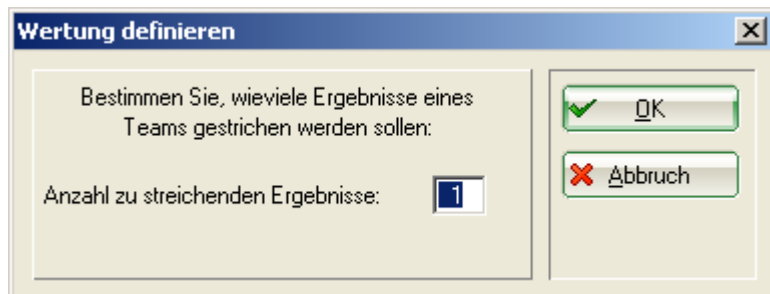
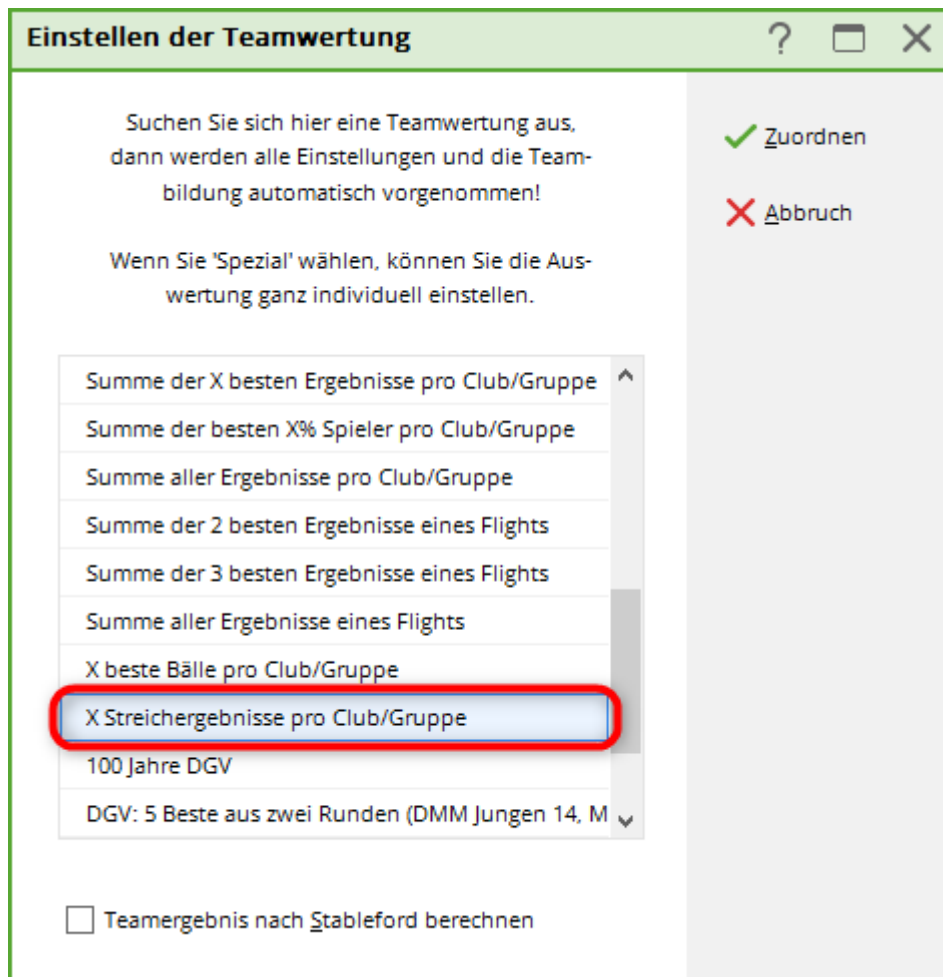
Drucken F8

Internet

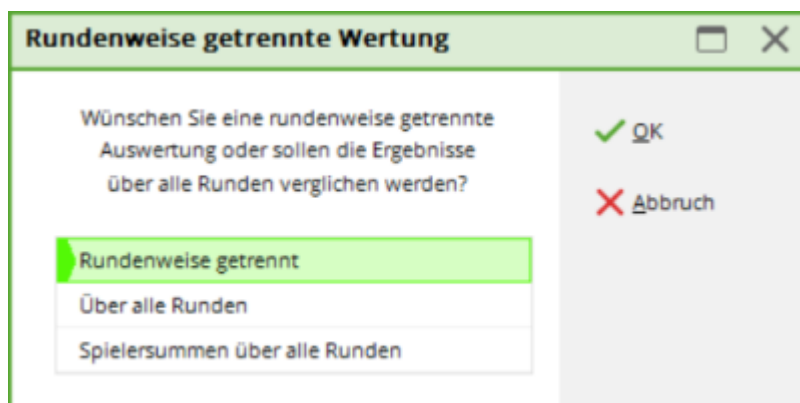
Leaderboard

Ende

Sie erkennen eine Liste aller teilnehmenden Paarungen für die Foursomes in gelber Farbe. Um diese clubweise zu sortieren, klicken Sie auf den Button **Helfer**. Es werden Ihnen verschiedene Möglichkeiten der Teamwertung angezeigt, Sie wählen „X Streichergebnisse pro Club/Gruppe“ aus. Für den Platzhalter „X“ geben Sie nun die „1“ ein:



In dem anschließenden Fenster ist die Festlegung „Rundenweise getrennt“ wichtig:



Zuletzt definieren Sie noch, dass alle Teamspieler einem Club angehören:

Automatische Teamzuordnung [X]

	Wann werten?	Wie werten?
1. Teammitglied	Immer	Eclectic
2. Teammitglied	Immer	Eclectic
3. Teammitglied	Immer	Eclectic
4. Teammitglied	Immer	Eclectic

Spieler pro Team: Minimal: 2 Maximal: 999

Auswahl (Wer ist 1. Teammitglied?): Handicaps

Zuordnung (Wer bildet ein Team?): Flight

Team-Name:

Mit der nächsten Fenster starten Sie die eingegebene Teamzuordnung:

Teams zuordnen [X]

Soll die Teamzuordnung wirklich durchgeführt werden?

Eventuell schon vorhandene Zuordnungen werden dadurch überschrieben!!

Hiermit sind die Teams für die erste Runde gebildet. Aus der ursprünglichen gelben Liste mit der Aufzählung der Spielernamen erkennen Sie nun die einzelnen Clubs mit jeweils den drei Foursomes Paarungen.

Team-Auswertung: Renault Cup Turnier - 13.10.20 ? _ X

Sortierung: Brutto-Auswertung

Damen/Herrn: Damen und Herren

Handicap-Summen von: bis:

Teams: Wann Eclct.

1 - PC CADDIE Deutschland				
1	Schmedding, Benedikt	04989	30	immer ja
2	Sonnenschein, Suson.	04989	33	immer ja
3	Hodel, Carmela	gast	--	immer ja
4	Mustermann, Prof. M.	56	--	immer ja
2 - PC CADDIE Schweiz				
1	Heck, Axel	gast	--	nie nein
2	Ollendorff, Yannick	gast	--	nie nein

Team-Zuordnung: Automatisch zuordnen

Einzel bearbeiten F7

kopieren löschen

Übersichtsliste drucken

1. Runde

Helper

Spez. Wertung

Layout

Drucken F8

Internet

Leaderboard

Ende

Zweite Runde

Um die zweite Runde zu bearbeiten, laden Sie alle Spieler der ersten Runde in die zweite Runde. Dazu klicken Sie auf den Button **Spieler** und wählen die zweite Runde aus:

Runde wählen X

Interclub Meisterschaften

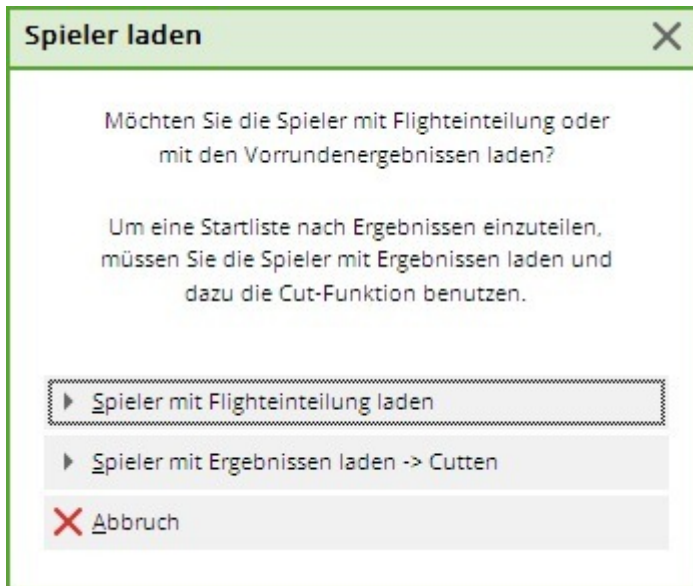
Wählen Sie, welche Runde bearbeitet werden soll:

Runde: 1. Runde
2. Runde

OK

Abbruch

Die Startliste ist momentan noch leer. Gehen Sie im Menü unter **Bearbeiten/Startliste von anderem Turnier/anderer Runde laden**. Mit **Spieler mit Fligteinteilung laden** werden alle Spieler der ersten Runde in die zweite Runde geladen:

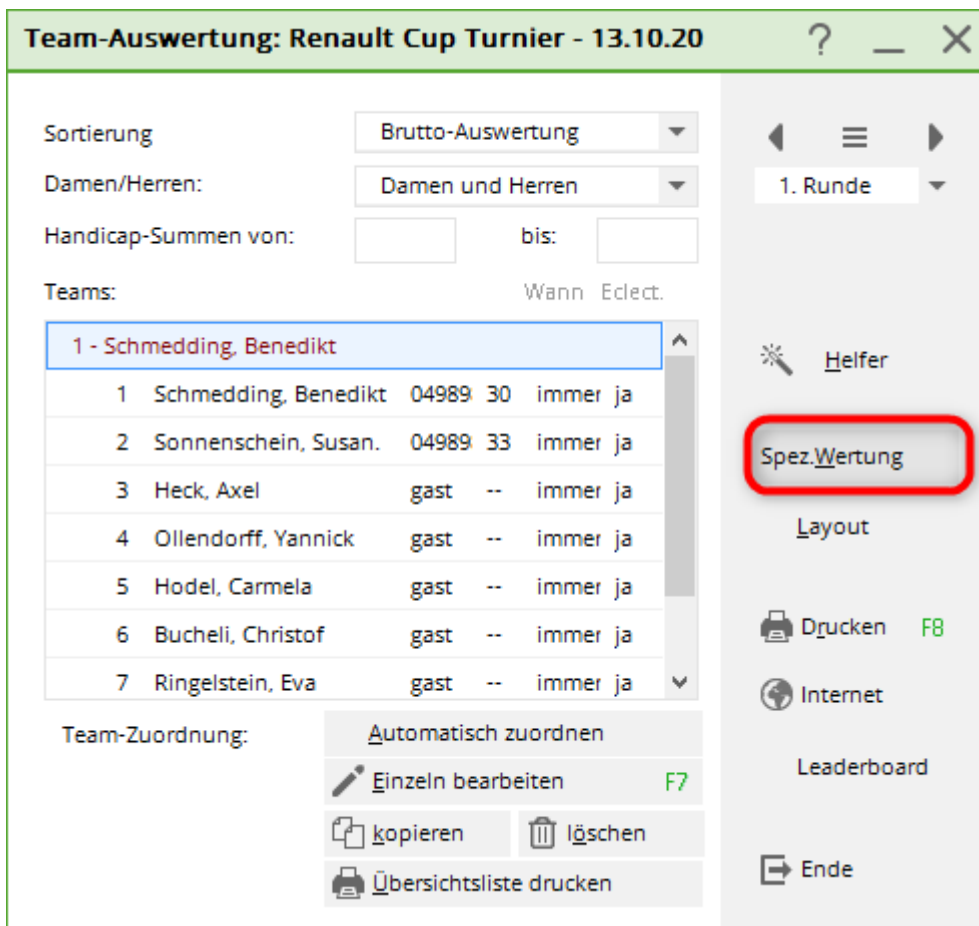


Bitte erstellen Sie die entsprechende Startliste nach Reglement für die zweite Runde.



Als nächster Schritt erfolgt die Teambildung wie in der ersten Runde nun auch für die zweite Runde.

Zum Schluss können Sie noch eine kurze Kontrolle der Einstellungen vornehmen sowie den Ausdruck der Ergebnisse definieren: Klicken Sie auf den Button **Spez. Wertung:**



Der Ausdruck der Rundenergebnisse sollte untereinander erfolgen:

Ausschreibung der Team-Wertung ✕

Anzahl der zu wertenden Spieler mit dem Status 'nur Beste': ✓ OK

... ✗ Aabbruch

Anzahl der zu wertenden Lochergebnisse bei Eclectic:

Soll das Teamergebnis nach STABLEFORD errechnet werden?

Teamergebnis als DURCHSCHNITTSERGEBNIS ausgeben?

Darstellung der Spieler:

Ergebnisse

Die Ergebnisse geben Sie wie gewohnt in PC CADDIE ein. Um die Team-Ergebnisliste für beide Runden zu drucken, gehen Sie über **Teamwertung** und **Drucken**. Achten Sie darauf, dass der Haken für die Gesamtliste gesetzt ist und 2 Runden ausgewählt sind.

Team-Auswertung: Interclub Meisterschaften - 18.06.10 ✕

Sortierung:

Damen/Herren:

Handicap-Summen von: bis:

Teams: Wann Eclect.

1 - Domaine Impérial		
1	Werner, Edda	0012 6
2	Quickert, Rosemarie	0012 8
3	Hodel, Carmela	0012 11
4	Hertel, Andrea	0012 12
5	Richter, Heike	0012 16
6	Stökle, Stefanie	0012 20
2 - Schmedding-CH		
1	Ollendorff, Yanick	9001 5
2	Bitschene, Jochen	9001 9
3	Kainz, Katharina	9001 9
4	Arns, Anja	9001 15

Team-Zuordnung:

2. Runde Gesamtliste

Helfer

Spez. Wertung

Layout

Drucken (F8)

Internet

Leaderboard

Ende

Interclub Meisterschaften Men A1

19.06.2010

Brutto-Teamwertung

Rd. 1: Foursome; Rd. 2: Einzel - Stroke Play; 36 Löcher, bis 2. Runde

Sonnenschein Platz Loch 1-18

Herrn: Gelb
Damen: Rot

Par: 71 Slope: 132
Par: 71 Slope: 130

Course: 70,4
Course: 72,8

Stand: 28.10.11, 09:29 Uhr

Nr.	Rd.	Name, Vorname	Club	HCP.	Brutto	+/-
1. - Domaine Impérial					637	+140,0
1		Werner, Edda	Domaine Impérial	6,0		
		& Hertel, Andrea	Domaine Impérial	12,2/12,5	86	+15,0
		Richter, Heike	Domaine Impérial	16,0		
		& Quickert, Rosemarie	Domaine Impérial	8,0/15,5	101	+30,0
		Stökle, Stefanie	Domaine Impérial	20,0		
		& Hodel, Carmela	Domaine Impérial	11,0/19,5	(102)	(+31,0)
2		Werner, Edda	Domaine Impérial	6,0/ 9	81	+10,0
		Quickert, Rosemarie	Domaine Impérial	8,0/11	87	+16,0
		Richter, Heike	Domaine Impérial	16,0/20	90	+19,0
		Hertel, Andrea	Domaine Impérial	12,2/16	95	+24,0
		Stökle, Stefanie	Domaine Impérial	20,0/25	97	+26,0
		Hodel, Carmela	Domaine Impérial	11,0/14	(113)	(+42,0)
2. - Schmedding-CH					679	+182,0
1		Bitschene, Jochen	Schmedding-CH	9,0		
		& Ollendorff, Yanick	Schmedding-CH	5,0/ 7,5	85	+14,0
		Schmedding, Benedikt	Schmedding-CH	2,0		
		& Sonntag, Stephanie	Schmedding-CH	18,0/12,5	105	+34,0
		Arens, Anja	Schmedding-CH	15,0		
		& Kainz, Katharina	Schmedding-CH	9,0/15,5	(107)	(+36,0)
2		Ollendorff, Yanick	Schmedding-CH	5,0/ 5	82	+11,0
		Arens, Anja	Schmedding-CH	15,0/19	98	+27,0
		Bitschene, Jochen	Schmedding-CH	9,0/10	101	+30,0
		Schmedding, Benedikt	Schmedding-CH	2,0/ 2	101	+30,0
		Sonntag, Stephanie	Schmedding-CH	18,0/23	107	+36,0
		Kainz, Katharina	Schmedding-CH	9,0/12	(111)	(+40,0)

Falls ein Ausdruck der Ergebnisse der Einzelrunden gewünscht wird, bitte die entsprechende Einstellung vornehmen.

Stechen


Falls es zwei Teams gibt, die schlaggleich sind, zählt das bessere Streichresultat. Für diesen Fall gehen Sie erneut in die Teamwertung und wählen das entsprechende Team mit ***Einzeln bearbeiten*** oder per Doppelklick an:

Teamname

Geben Sie hier die Teamnummer und den Teamnamen ein!

Team-Nummer:

Team-Name:

Pos.im Stechen: 

ACHTUNG: Wenn die neue Teamnummer bereits vergeben ist, werden die Spieler dem bereits vorhandenen Team mit der gleichen Nummer zugeordnet!

Zuordnen

Abbruch

Tragen Sie die entsprechende Position im Stechen ein.