

Turnier exportieren

Export zum PC CADDIE Server

- Hierzu braucht der Exportierende Golfclub und der Importierende Golfclub PC CADDIE.
- Sie können hier auch länderübergreifend Turniere exportieren, achten Sie lediglich auf die korrekten Clubnummern mit Länderkennung vorneweg z.B: 043 für Österreich, 041 für die Schweiz, und 049 für Deutschland

Klicken Sie auf **Wettspiele/Turnier exportieren** und wählen Sie das Turnier aus, das für einen anderen Club, der ebenfalls mit PC CADDIE arbeitet, exportiert werden soll. Sie sehen dann sofort den 2. kommenden Screenshot.

Oder: Sie nehmen den Weg über **Wettspieler/neu anlegen, abwickeln, löschen**, wählen dann das Turnier aus und klicken dann in den Turniergrundeinstellungen rechts auf den Button **Internet**.

Über den Button **Export** gelangen Sie ebenfalls in das nächste Fenster:

Intranet-Informationen (interne ID: 13)



Name: Flühli Sörenberg 18 Loch Turnier

Form: Einzel - Stableford; 18 Löcher ☐ manuel

Informationen Kategorien Spielerzahl Meldegrenzen Funktionen

Ausrichter: Club Turnier-ID

Bemerkung: Buffet am Abend

Nenngeld-Info: 30 CHF für Mitglieder; 80 CHF für Gäste

Start: Tee: Zeit: Uhr

Anzeige-Status: Turnier ausblenden

Teamergebnisse: (keine Teamwertung zeigen)

Sichtbar ab: Meldeliste: -7 -1 0 Uhr

Startliste: -2 -1 0 Uhr

Ergebnisliste: 0 +1 Uhr

Zuletzt gestartet:

06.11.20 09:41

Spieler und Platz per Intranet prüfen

Meldeliste ins Intranet stellen

Startliste ins Intranet stellen

Ergebnisliste ins Intranet stellen

☒ OK

Kopieren F6

Parameter

Turnier-Export

?

×

Mit dieser Funktion werden die Turnierdaten auf einen Datenträger ausgegeben, um die Informationen auf einen anderen Computer zu kopieren!

Ausgewertete Runde: 1. Runde
☒ und alle Vorrunden

Ziel-Verzeichnis: C:\
 Einzeldatei: 20002__
☐ FTP-Upload ▶ FTP-Parameter F7

Kopieren: nur Namen speichern

☒ Automatisch für diese Clubs bereitstellen:
 0410059, 0410039
 ...und bei diesen Clubs anzeigen:

☐ Sperrung des lokalen Intranet-Uploads aktivieren

Turnier

▶ Ausgeben

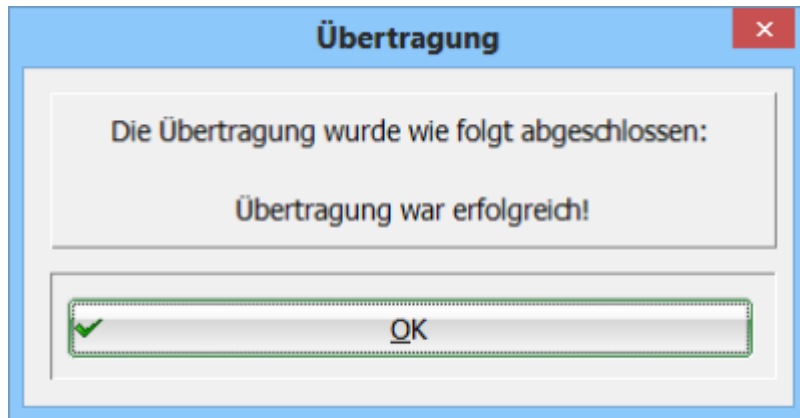
▶ Ende

Setzen Sie den Haken bei „automatisch für diese Clubs bereitstellen“ und schreiben Sie die Nummer des Clubs mit Ländercode in das Feld. Wenn Sie die Clubnummer nicht wissen, nutzen Sie bitte den Listenbutton rechts, über SUCHEN finden Sie komfortabel den Club und können ihn anhängen! Bei „Kopieren“ passt die Einstellung „nur Namen speichern“ zumeist, Sie können jedoch auch die Mobilnummern mit exportieren (Datenschutz bitte klären, nur von PC CADDIE zu PC CADDIE möglich), damit der Empfängerclub z.B. die Startzeiten per SMS verschicken kann. Mit dieser Option werden allerdings beim Empfänger nur Mobilnummern bei denjenigen Personen importiert, die ein leeres Mobilnummernfeld in den Personenmaske aufweisen. Änderungen der Mobilnummern werden beim Import nicht vorgenommen, weil man nicht wissen kann, wo der Kunde zuletzt die aktuelle Mobilnummer bekanntgegeben hat.



Setzen Sie den Haken auch bei **Sperrung des lokalen Intranets aktivieren**, wenn Sie das Turnier jetzt nicht ans Intranet übertragen wollen. Dies wäre wichtig, falls Sie hier andere Rundeneinstellungen übertragen als zuvor ans Intranet.

Klicken Sie auf **Ausgeben**, sobald Sie diese Einstellungen vorgenommen haben und starten Sie den Turnierexport. Wenn alles geklappt hat, erscheint dieses Fenster:



Das Turnier ist erfolgreich auf den PC CADDIE Server übertragen, von wo es der Empfänger importieren kann: [Turnier importieren](#)

Export zum Intranet



- Hier hat der exportierende Club ein anderes Clubverwaltungsprogramm.
- es gibt keine internationale Schnittstelle, die Funktion kann nur innerhalb Deutschland oder innerhalb der Schweiz verwendet werden, d.h. beide Clubs, Absender und Empfänger müssen im selben Land sein.

Öffnen Sie das Wettspiel mit **Wettspiele/Turnier neu anlegen, bearbeiten, löschen** und klicken Sie auf den Button **Internet**.

Flühli Sörenberg 18 Loch - 14.10.20 - Teilnehmer: 6 / Gäste: 6
? X

Name, Datum, Platz

Kürzel

20002

Name

Flühli Sörenberg 18 Loch Turnier

Lochzahl

18

(36 -> 2 Runden, max. 108 -> 6 Runden)

Datum

14.10.20

Platz

Mehrere Plätze

☰

...

Mehrere Plätze im Turnier

Hcp-Grenze der Abschläge

Herren

-/36.0/m/-/-/-

...

Damen

-/36.0/-/-/-/-

Ausschreibung

HCP-Grenze...

...Meldung

...

...Rechnen

...

Hcp-Faktor

...

Spielform

Einzel

Details

Zählweise

Stableford

Stechen

Schwerste/Leichteste

9, 6, 3, 2, 1

Blind-Hole

Ja

Löcher

2; 5; 7

Intern/Gäste

Offen

Ausschreib-Text

Pin-Positions

Preise/Kategorien

Teamwertung

Informationen

+

Neu

✎

Ändern

F11

🗑

Löschen

📄

Kopieren

👤

Spieler

🏆

Ergebnisse

🖨

Drucken

F8

💰

Nenngeld

➡

Abschluss

🌐

Internet

P/No

Online

☎

Telefon

🏠

Ende

Teilen Sie DGV-ID des Turniers dem Empfängerclub zusätzlich mit (Datenschutzgründe DGV), damit dieser das Turnier aus dem Intranet laden kann. Wenn das Turnier noch keine ID hat, klicken Sie bitte auf **OK** und starten den Intranetabgleich. Damit wird eine DGV-ID aus dem Intranet angefordert.



Aktivieren Sie bitte sowohl Startliste als auch Ergebnisliste für den Übertrag ans Intranet, damit der importierende Club auch alles laden kann, was er braucht.



Besonders wichtig ist auch, dass Sie sowohl **Startliste als auch Ergebnisliste nochmals neu ans Intranet übertragen**, nachdem Sie den Export an einen anderen Club aktiviert haben. Wenn bereits zu Beginn des Turniers der Export eingestellt war, steht für den Empfängerclub dadurch mit der normalen Abwicklung schon alles zur Verfügung.

Weiter geht's bei **Export** (2)

Intranet-Informationen (interne ID: 13)

Name:

Flühli Sörenberg 18 Loch Turnier

Form:

Einzel - Stableford; 18 Löcher

☐ manuel

Informationen

Kategorien

Spielerzahl

Meldegrenzen

Funktionen

Ausrichter:

Club

Turnier-ID

1

Bemerkung:

Buffet am Abend

Nenngeld-Info:

30 CHF für Mitglieder; 80 CHF für Gäste

Start:

Tee:

Zeit:

Uhr

Anzeige-Status:

Turnier ausblenden

Teamergebnisse:

(keine Teamwertung zeigen)

Sichtbar ab:

Meldeliste:

-7

-1

0

Uhr

Startliste:

-2

-1

0

Uhr

Ergebnisliste:

0

+1

Uhr

Zuletzt gestartet:

06.11.20 09:41

Spieler und Platz per Intranet prüfen

Meldeliste ins Intranet stellen

Startliste ins Intranet stellen

Ergebnisliste ins Intranet stellen

Info-Texte

OK

Kopieren F6

Parameter

2 Export

Abbruch

Setzen Sie den Haken bei **automatisch für diese Clubs bereitstellen** und fügen Sie bitte die Club-Nummer des Empfängerclubs ein z.B.: 1234 (bei mehreren Clubs mit ; getrennt, z.B.: 1234;8765)



www.pccaddie.com

gedruckt am: 2026/02/03 20:19
6 von 9

Turnier-Export ? X


Mit dieser Funktion werden die Turnierdaten auf einen Datenträger ausgegeben, um die Informationen auf einen anderen Computer zu kopieren!


Ausgewertete Runde: 1. Runde ▾
☒ und alle Vorrunden

Ziel-Verzeichnis: C:\  

Einzeldatei: 20002__
☐ FTP-Upload ▶ FTP-Parameter F7

Kopieren: nur Namen speichern ▾

☒ Automatisch für diese Clubs bereitstellen:
 

...und bei diesen Clubs anzeigen:
 

☐ Sperrung des lokalen Intranet-Uploads aktivieren

Turnier
 ▶ Ausgeben
 ➡ Ende

Anschließend klicken Sie wieder auf **OK** und starten danach den Intranetabgleich. Damit steht das Turnier für den Empfänger zur Abholung im Intranet bereit.



Der Empfänger mit der anderen Clubverwaltungssoftware sollte wissen, dass die Preiseinteilung nach dem Import neu angelegt werden muss, zusätzlich müssen die Platzdaten aus dem Intranet gesondert geladen werden.

Export als Turnierdatei



Diese Funktion wurde viel genutzt, um Turnierdateien per Mail an andere PC CADDIE Clubs zu exportieren, bevor es die Möglichkeit gab, Turniere auf den PC CADDIE Server zu exportieren und von dort zu importieren. Turnierdateien können nur von anderen PC CADDIE-Nutzern eingelesen werden. Sinnvoll ist es nach wie vor, wenn z.B. kein Internet zur Verfügung steht und man die Datei per USB-Stick braucht.

Nehmen Sie den Weg **Wettspiele/Turnier exportieren** und wählen Sie das Turnier aus. Sie erhalten folgendes Bild:

Turnierdaten exportieren: CM Damen und Herren AK o., 04.09.10

Mit dieser Funktion werden die Turnierdaten auf eine Diskette ausgegeben, um die Informationen auf einen anderen Computer zu kopieren!

Ausgewertete Runde: 3. Runde
☒ und alle Vorrunden

Ziel-Verzeichnis: C:\
 Einzeldatei: 10158268
☐ FTP-Upload FTP-Parameter [F7]

Kopieren: nur Namen speichern

☐ Automatisch für diese Clubs bereitstellen:

Turnier
 Ausgeben
 Ende

Geben Sie das gewünschte Ziel-Verzeichnis ein und notieren Sie sich die Turniernummer (**Einzeldatei**). Klicken Sie auf **Ausgeben** und starten Sie den Turnierexport. Sie haben nun die Möglichkeit, z.B. die Datei per E-Mail-Anhang zu verschicken.

Export für den Order of Merit der ASG

PC CADDIE muss auf der aktuellen Version sein. Das ist die wichtigste Voraussetzung, damit der Export klappt. Prüfen Sie bitte, ob eine neue Programmversion zur Verfügung steht und spielen Sie das [Update](#) gegebenenfalls ein.

Danach exportieren Sie das Turnier wie oben beschrieben und geben den Zielort wie folgt ein:



Turnier-Export


?

✕



Mit dieser Funktion werden die Turnierdaten auf einen Datenträger ausgegeben, um die Informationen auf einen anderen Computer zu kopieren!

Ausgewertete Runde: 1. Runde ▾
☒ und alle Vorrunden


Ziel-Verzeichnis: C:\PCCADDIE\FTP\  


Einzeldatei: 20002__
☐ FTP-Upload  FTP-Parameter F7


Kopieren: nur Namen speichern ▾

☒ Automatisch für diese Clubs bereitstellen:
OM 
...und bei diesen Clubs anzeigen:


☐ Sperrung des lokalen Intranet-Uploads aktivieren

 Turnier

 Ausgeben

 Ende