

Jahres-Eclectic

Überlegungen vorab

Eine Multi-Eclectic kann man nur für Turniere **mit Spielform EINZEL** erstellen.

Normalerweise wird die Eclectic immer über 18 Löcher ausgewertet, wenn man lediglich **9 Löcher Turniere** auswerten will, empfiehlt sich **Blind Hole** zu verwenden, damit für die Auswertung von PC CADDIE klar ist, dass keine Ergebnisse fehlen.

Alle Turniere, die für die Eclectic ausgewählt werden, müssen auf demselben Platz (alle beteiligten Abschläge müssen dieselben Par-Werte aufweisen) gespielt worden sein. Dies ist wichtig, da es Anlagen gibt, die über mehrere Plätze verfügen. Bedenken Sie, dass eine Auswertung ja keinen Sinn macht, wenn auf unterschiedlichen Plätzen z.B. das Loch 16 einmal ein Par 3 ist und beim anderen Platz ein Par 5. Bedenken Sie auch, dass **individuelle Abschläge oft ein anderes Par** für bestimmte Löcher haben.

9 Loch-Turniere, die auf den **Platzdaten Tee 10 bis 18** gespielt wurden, können außerdem nicht gleichzeitig mit ausgewertet werden (ebenso wegen der unterschiedlichen Par-Werte), diese würden in die Auswertung der Löcher 1 bis 9 einfließen, was sicher nicht erwünscht wäre.

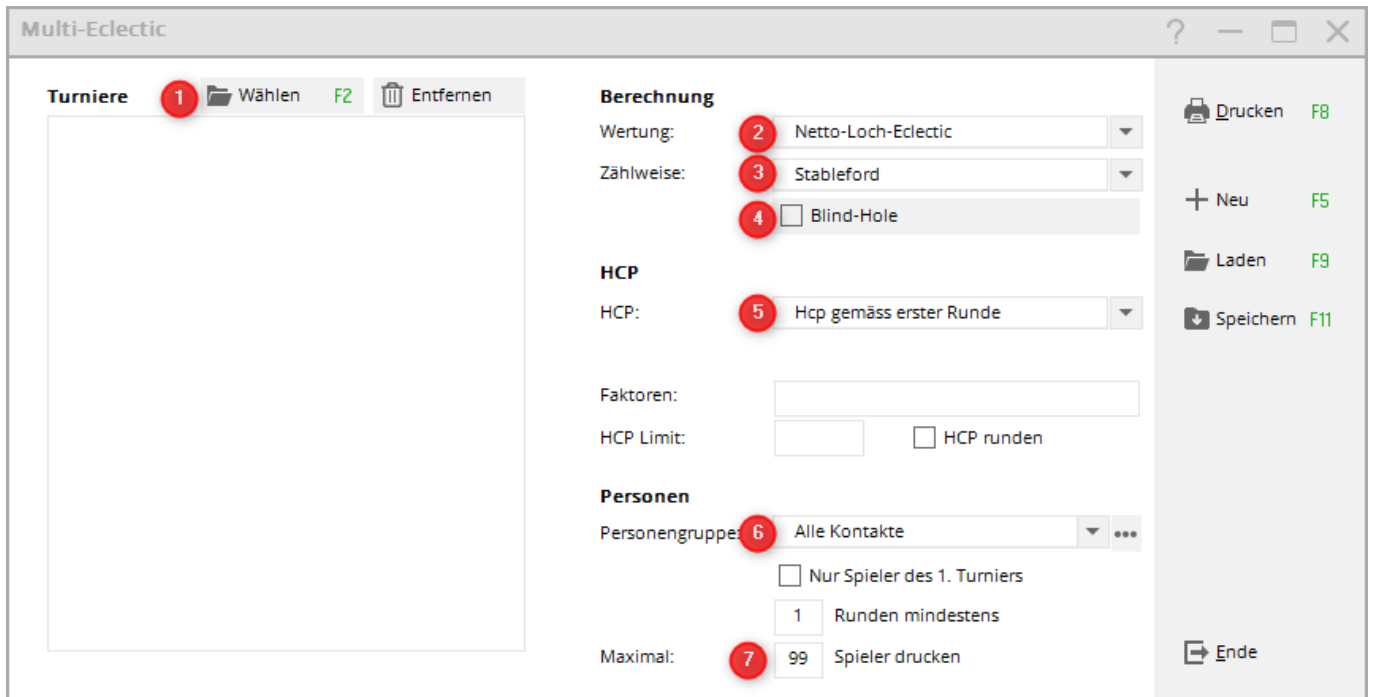
Zuoberst sehen Sie beim Ausdruck der Eclectic Auswertung, für welchen Platz mit welchem Par die Auswertung gerechnet wird.

Diese Überlegungen sind alle wichtig. Wollen Sie einen Vergleich unter gleichen Bedingungen?

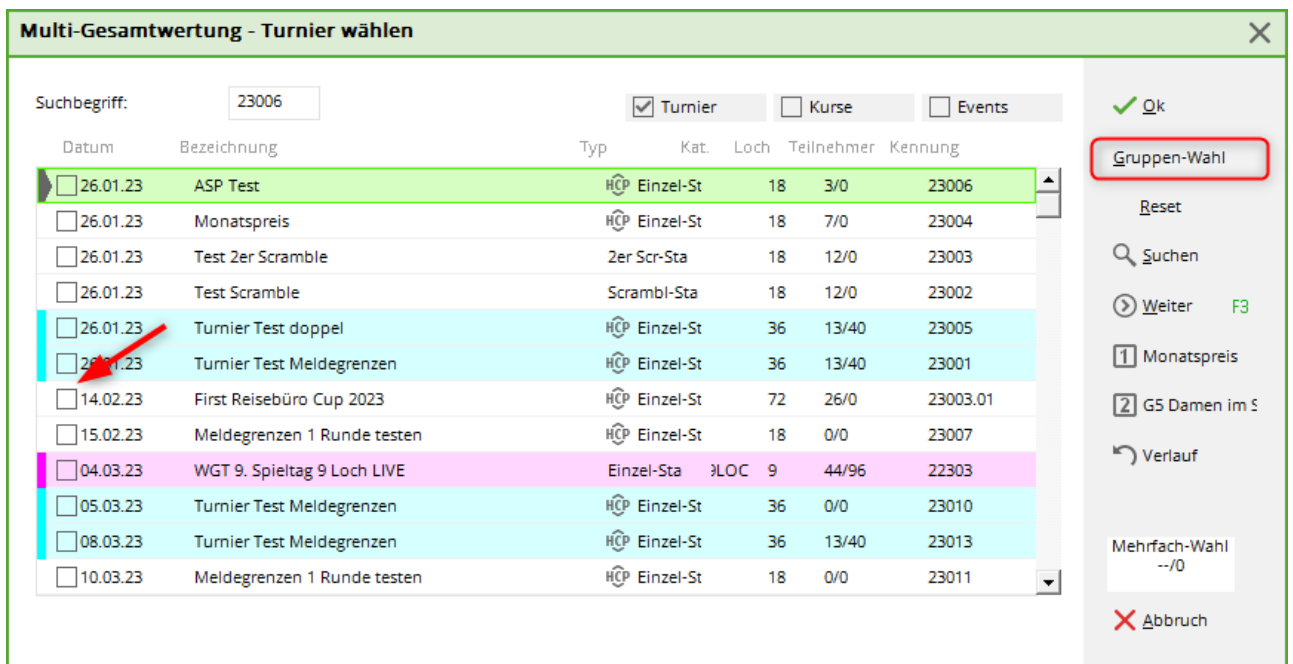
Oder wollen Sie dass unterschiedlichen Par-Werte in der Berechnung berücksichtigt werden? Dann lesen Sie =>[hier](#)

Grundeinstellungen

Um eine Eclecticwertung über mehrere Turniere zu erstellen, wählen Sie **Turniere/Mehrere Turniere und Golfwochen/Drucken.../Jahres-Eclectic:**



- Über den Button **Turniere wählen** (F2) bestimmen Sie die Turniere, die für die Eclectic berücksichtigt werden sollen. **Achten Sie unbedingt darauf, dass die Turniere in der DATUMS-REIHENFOLGE angehakt werden und in dieser Reihenfolge im Auswahlfenster stehen!**



Haken Sie entweder links die Turniere an, behelfen Sie sich dazu auch mit der Leertaste oder benutzen Sie die **Gruppenwahl**.

- Hinter **Wertung** haben Sie die Wahl zwischen „Netto-Loch-Eclectic“ oder „Brutto-Loch-Eclectic“.
- Bei der **Zählweise** können Sie zwischen „Zählspiel“, „Stableford“, „Gegen Par“ oder „Zählspiel (nur vollständig)“ wählen. Wenn Sie „Zählspiel (nur vollständig)“ wählen, werden bei zuvor ausgewählten Stablefordturnieren nur Spieler auf der Liste angezeigt, die kein einziges Loch gestrichen haben. Mit der Auswahl „Zählspiel“ werden diese Spieler mit einer Sternchenmarkierung angezeigt, weil es für 1 Loch kein Ergebnis gibt. **Weitere Optionen, die bei unterschiedlichen Par interessant sind, gibt es nachzulesen =>hier**

4. **Blind Hole** nutzen Sie bei einer Eclectic zur Auswertung der Platzdatenlöcher 1-9 (auch bei Platz 10-18)
5. Wenn Sie bei **HCP** „HCP gemäss letzter Runde“ eintragen, wird automatisch vom Course Handicap der letzten gespielten Runde aus den Turnieren der Eclectic-Wertung ausgegangen und auch damit berechnet. Geben Sie „HCP gemäss erster Runde“ ein, wird das Course Handicap des 1. mitgespielten Turniers aufgedruckt und damit gerechnet. Geben Sie „Netto mit Handicap je Runde rechnen“ ein, wird das Handicap des jeweiligen Turniertages genommen, und auch damit berechnet. Für den Ausdruck ist es das Course Handicap aus dem letzten mitgespielten Turnier. Es kann natürlich auch ein Datum eingesetzt werden für den Stichtag des HCPs.

Ihre Ausschreibung gibt Ihnen den **Faktor** für die Handicap-Berechnung an. Ansonsten lassen Sie diesen leer.

6. Unter **Personengruppe** kann alles bzgl. Personen eingestellt werden. So kann man hier einen **Personenfilter** setzen und angeben, **Nur die Spieler des 1. Turniertages**. Außerdem können Sie vermerken, wie viele Runden gespielt werden mussten.
7. Unter **Maximal** kann die Anzahl der Spieler eingegeben werden, die auf der Liste zu sehen sein sollen.

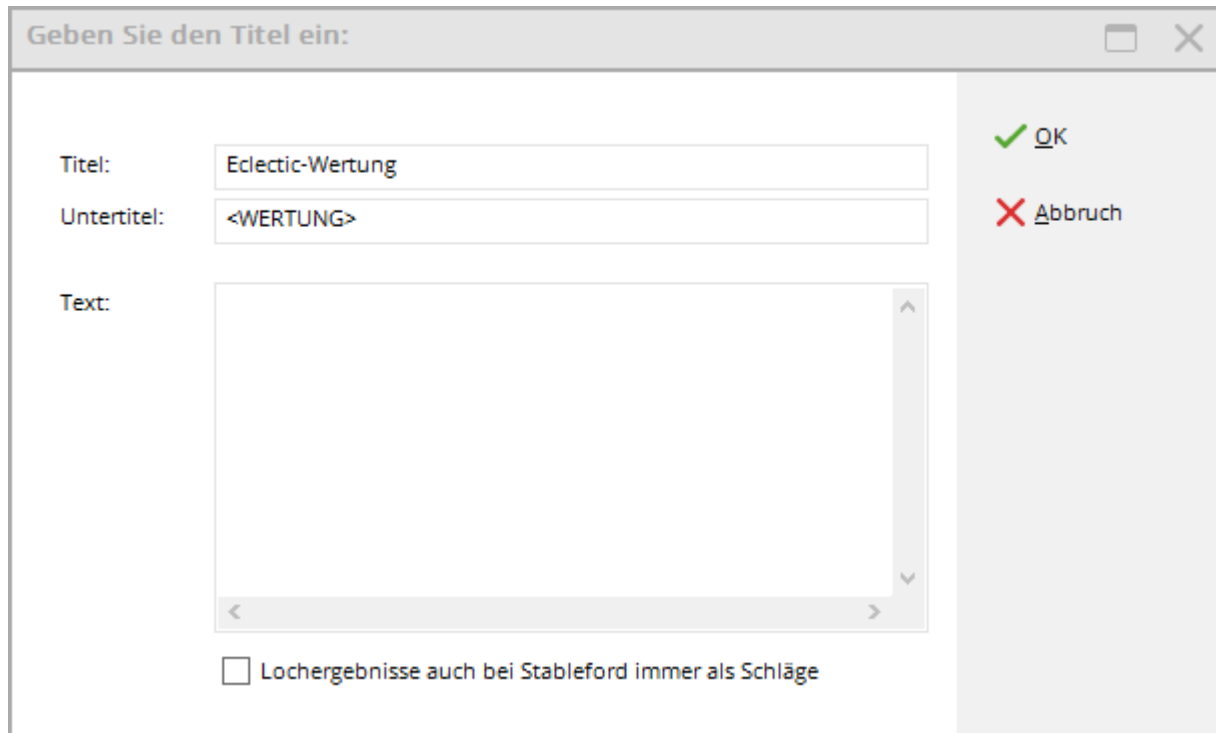
Erklärungen zu **HCP: Stichtag** und gedrucktem HCP auf der Liste:

- Gibt man „Netto mit Handicap je Runde rechnen“ ein, wird jede Runde mit dem Hcp und dem Rating gerechnet, dass es an dem Tag für den Spieler gab. Dann ist das Hcp, das in der Liste gezeigt wird, einfach das Course Handicap, das der Spieler beim letzten mitgespielten Turnier hatte - aber jede Runde wurde natürlich mit einem individuellen Hcp gerechnet.
- man kann auch „Handicap gemäss letzter Runde“ wählen, dann wird das Course Handicap der jeweils letzten mitgespielten Runde genommen, auch für den Ausdruck.
- bei einem Stichtag werden die Rating-Werte von der LETZTEN gespielten Runde genommen, kombiniert mit dem Hcp des Stichtags natürlich, das wiederum schon wieder anders sein kann, als am Datum der letzten Runde.

Gehen Sie dann auf **Drucken** (F8).

Drucken

Nach Klicken auf die Schaltfläche **Drucken** (F8), erscheint folgendes Fenster:



Hier können Sie einen individuellen Kopftext eingeben, der auch mit der Eclectic-Definition gespeichert wird.

Wenn der Haken bei **Lochergebnisse auch bei Stableford immer als Schläge** gesetzt ist, können Stableford und Zählspielwettspiele in einer Eclectic ausgewertet werden. Bestätigen Sie die Angaben mit **OK**:

Bitte beachten Sie, dass in der Spalte HCP bei Verwendung von Faktoren die Course Handicaps entsprechend dem **Faktor** stehen.

Die Parunterschiede sind auf der Liste entsprechend *kursiv (Unterspielung)*, unterstrichen (Überspielung) oder normal (Par) gekennzeichnet. Ein Beispiel-Ausdruck sieht wie folgt aus:

Eclectic-Wertung

Netto

Stand: 12.10.17, 13:19 Uhr

Pl.	Name, Vorname	Hcp.	Rd.	1.	2.	3.	4.	5.	6.	7.	8.	9.	10.	11.	12.	13.	14.	15.	16.	17.	18.	Netto	Par
Loch 1-18, 18-Loch Platz				4	4	5	4	4	4	4	4	3	5	4	4	4	4	3	4	5	4	73	
1.	...	32.0	2	<u>1</u>	4	4	3	2	3	1	4	3	4	4	3	3	3	<u>4</u>	3	3	2	54.0	-18,0
2.	...	25.0	2	3	3	1	3	1	3	4	3	3	3	3	1	3	3	3	1	1	3	45.0	-9,0
3.	...	32.0	2	2	3	1	0	4	1	4	2	3	2	2	2	4	3	2	2	4	3	44.0	-8,0
*	...	27.0	2	3	3	0	3	1	2	3	2	<u>4</u>	2	3	3	2	4	2	1	3	3	44.0	-8,0
*	...	30.0	2	4	4	3	1	1	2	2	2	3	3	2	3	1	3	3	3	3	1	44.0	-8,0
*	...	17.0	2	2	3	3	2	3	2	3	3	3	2	1	2	2	2	2	2	2	4	44.0	-8,0
7.	...	19.0	2	2	2	3	2	3	1	2	3	<u>4</u>	2	3	2	3	1	3	1	3	3	43.0	-7,0
*	...	39.0	2	2	3	2	1	3	4	2	2	3	2	2	3	2	3	3	1	4	1	43.0	-7,0
9.	...	26.0	2	1	3	2	1	1	2	2	3	3	4	3	1	3	2	2	3	3	2	41.0	-5,0
*	...	20.0	2	2	2	2	3	1	3	2	2	3	2	2	1	2	3	3	3	3	2	41.0	-5,0
*	...	42.0	2	1	3	2	3	2	2	1	3	3	2	3	2	3	3	3	0	2	3	41.0	-5,0
*	...	20.0	2	3	3	2	2	3	2	0	3	3	1	2	1	2	4	3	2	2	3	41.0	-5,0
*	...	9.0	2	3	3	2	2	2	3	3	2	1	3	1	3	2	3	3	1	2	2	41.0	-5,0
*	...	14.0	2	3	3	2	0	3	4	3	2	2	3	2	3	1	1	2	2	2	3	41.0	-5,0
*	...	33.0	2	2	3	2	2	3	3	3	3	<u>4</u>	2	3	1	2	1	3	3	1	0	41.0	-5,0
16.	...	19.0	2	2	2	3	2	2	2	2	3	2	1	3	1	2	2	3	2	3	3	40.0	-4,0
*	...	20.0	2	2	2	1	2	2	3	2	3	3	0	3	3	4	3	3	1	2	1	40.0	-4,0
*	...	37.0	2	1	1	2	2	3	3	2	4	3	2	2	2	1	3	3	2	1	3	40.0	-4,0
19.	...	18.0	2	2	2	2	2	2	2	2	2	3	2	2	2	2	2	3	2	2	3	39.0	-3,0
*	...	19.0	2	2	3	3	2	2	2	2	3	2	1	3	0	2	3	3	2	3	1	39.0	-3,0
*	...	26.0	2	2	3	0	4	2	3	2	2	3	2	3	2	1	0	2	4	1	3	39.0	-3,0
*	...	30.0	2	3	3	2	1	2	3	3	2	3	2	2	2	1	2	2	1	3	2	39.0	-3,0
23.	...	34.0	2	1	1	0	0	3	4	3	2	3	1	4	1	3	2	2	3	1	4	38.0	-2,0
*	...	25.0	2	2	2	2	2	2	4	1	2	2	2	2	0	2	3	3	2	2	3	38.0	-2,0
*	...	15.0	2	2	3	3	1	2	3	2	2	3	2	3	2	1	1	1	2	3	2	38.0	-2,0
*	...	32.0	2	3	2	2	3	4	1	2	2	3	1	2	0	2	1	3	3	1	3	38.0	-2,0
27.	...	30.0	2	1	2	2	2	1	2	3	3	2	2	2	2	2	2	<u>4</u>	2	1	2	37.0	-1,0

Die unterschiedliche Darstellung einzelner Ergebnisse ist ein optischer Hinweis auf besondere Ergebnisse, bei Zählspielauswertung sehen Sie daher gut (für dieses Beispiel und diese Einstellung der Eclectik):

- Ergebnis unterstrichen: über Par gespielt
- Ergebnis normal gerade: genau Par gespielt
- Ergebnis kursiv: unter Par gespielt

Speichern und Laden

Werden in Ihrem Club mehrere Jahres-Eclectic ausgetragen, zum Beispiel für die Damen und Herren einzeln, empfehlen wir Ihnen, die Einstellungen jeweils unter einem bestimmten Namen zu speichern. Den Speichervorgang starten Sie über den Button **Speichern**.

Bitte speichern Sie im PC CADDIE Hauptordner TEXTE auf dem Server, diesen schlägt PC CADDIE vor, ausser bei Ihnen hat jemand etwas anderes eingestellt. Mit dem Ordner TEXTE direkt in PC CADDIE sind die Einstellungen auch nach einem Serverumzug noch da.

Mit **Laden** können Sie die Wertung problemlos wieder öffnen. Möchten Sie eine neue Jahres-Eclectic erstellen, ist dies mit dem Button **Neu** möglich.

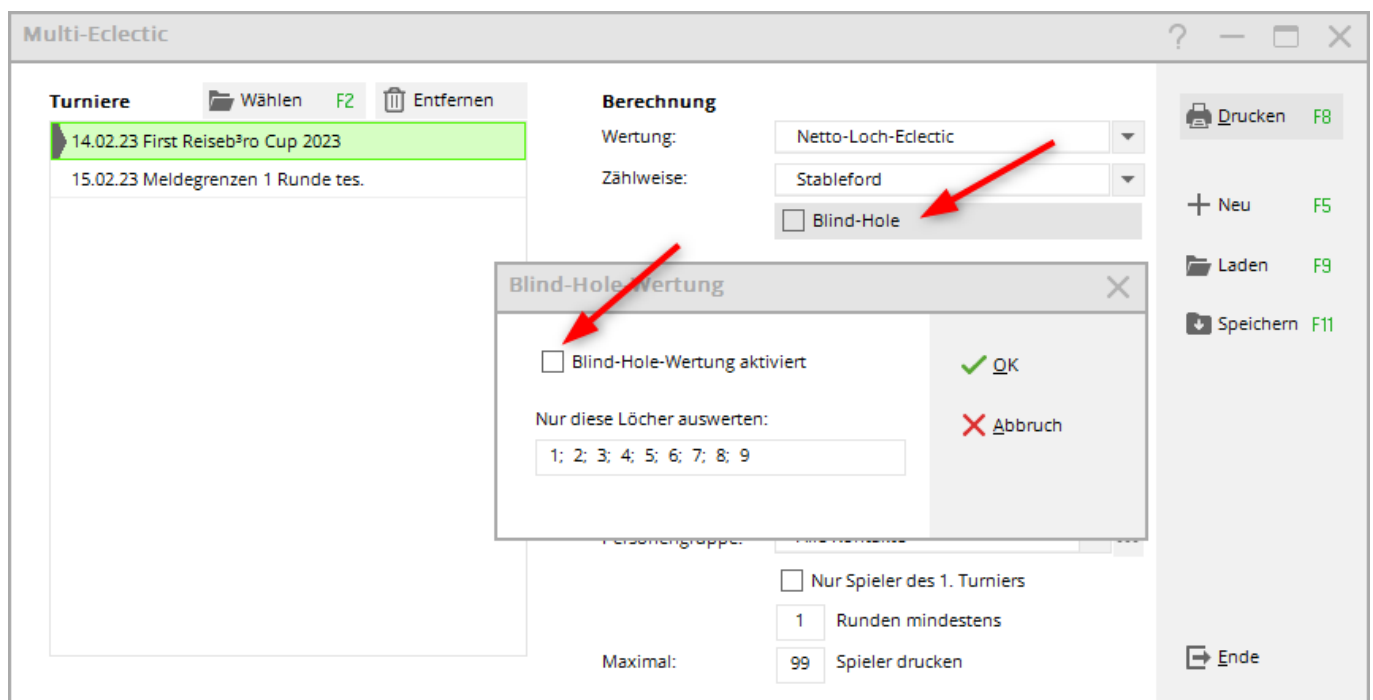
Druck der bisherigen Resultate auf die Scorekarte

Sie können den Spieler die bereits erzielten Lochresultate auf die Scorekarte drucken. Hierfür müssen Sie sich erst die Eclectic-Ergebnisliste auf dem Bildschirm anzeigen lassen gleich danach die Scorekarten ausdrucken. PC CADDIE kann sich so die Resultate merken und wird Ihnen diese als Vorrunden-Ergebnisse auf die Scorekarte drucken. Damit das klappt, muss die Scorekarte mit dem entsprechenden Feld [konfiguriert](#) sein.

Blind-Hole

Möchten Sie einzelne Löcher werten, benutzen Sie einfach die Schaltfläche **Blind-Hole** und tragen die zu wertenden Löcher ein.

Diese Funktion empfiehlt sich auch bei einer Auswertung von 9 Löcher Wettspielen!



Stechen

Vorschlag für das Stechen bei einer Eclectic-Wertung:

Bei gleichen Ergebnissen sollten statt weiterer Runden andere Kriterien des Stechens festgesetzt werden, z. B. das Ergebnis der **letzten 9, 6, 3, 1 Löcher** des Eclectic-Ergebnisses abzüglich anteiliger Vorgabe (im Netto). So ist die Programmierung auch eingestellt denn man kann hier keine Stecheinstellungen aus einzelnen Turnieren übernehmen.

Zählweise "Unterschied" und "Unterschied Stableford"

Eine typische Eclectic Auswertung macht normalerweise nur Sinn, wenn die Auswertung mit denselben Platzdaten gemacht wird, mit denselben PAR-Werten (für alle beteiligten Abschläge), so wie oben beschrieben.

Da sich jedoch im Laufe der Jahre sehr viele Abschlagsvarianten und Platzdatenvarianten entwickelt haben, gibt es nun die Möglichkeit, eine Eclectic-Auswertung mit unterschiedlichen Par-Werten (Abschlägen mit verschiedenen Par-Werten) auch pro Spieler zu erstellen.

Diese Auswertung macht wiederum nur Sinn, wenn man ohne Faktoren und ohne einen Stichtag, lediglich die Werte der Turniertage, für die Berechnung verwendet. Der Platz der bei den Listen oben angezeigt wird, ist weiterhin der 1. gefundene Platz bzw. Abschlag, der für die Berechnung gefunden wird (es kann nur 1 Abschlag angedrückt werden), auch wenn die Unterschiede der beteiligten Abschläge berechnet werden.

Eine Auswertung mit tatsächlicher Schlagzahl macht hier ebenso keinen Sinn wegen unterschiedlichen Par-Werten für die Abschläge. Sie haben die Möglichkeit mit der Einstellung „Unterschied Stableford“, für die Brutto Auswertung den Unterschied zum Par des Loches zu drucken, oder aber die gespielten Stableford-Bruttopunkte.

Für die Netto Auswertung mit „Unterschied Stableford“ erhalten Sie z.B. Stableford-Nettopunkte (die dann auch unterschiedliche Par-Werte berücksichtigen).

The screenshot shows the 'Multi-Eclectic' software interface. On the left, there is a 'Turniere' (Tournaments) list with two entries: '14.02.23 First Reiseb³ro Cup 2023' (highlighted) and '15.02.23 Meldegrenzen 1 Runde tes.'. The main area is divided into several sections: 'Berechnung' (Calculation) with 'Wertung:' set to 'Netto-Loch-Eclectic' and 'Zählweise:' set to 'Unterschied -> Stableford' (highlighted with a red box); 'HCP' with 'HCP:' set to 'Netto mit Hcp je Runde rechnen' (highlighted with a red box); 'Faktoren:' (empty); 'HCP Limit:' (empty) with a checkbox for 'HCP runden'; 'Personen' (Persons) with 'Personengruppe:' set to 'Alle Kontakte' and checkboxes for 'Nur Spieler des 1. Turniers', '1 Runden mindestens', and 'Maximal: 99 Spieler drucken'. On the right side, there are buttons for 'Drucken' (F8), '+ Neu' (F5), 'Laden' (F9), 'Speichern' (F11), and 'Ende'.

Beispiel Unterschied-Stableford

In der Spalte HCP wird das Course Handicap des 1. mitgespielten Turniers der Serie ausgedruckt, gerechnet wird hier jedoch immer mit den jeweiligen Course Handicaps aus den einzelnen Turnieren. Mit dieser Einstellung werden unterschiedliche Par-Werte bei den beteiligten Abschlägen berücksichtigt, es wird danach das beste Ergebnis Stableford pro Loch ermittelt.

Eclectic-Wertung

Netto

Stand: 31.08.18, 14:07 Uhr

Pl.	Name, Vorname	Hcp.	Rd.	1.	2.	3.	4.	5.	6.	7.	8.	9.	10.	11.	12.	13.	14.	15.	16.	17.	18.	Netto	Par
Loch 1-18				4	4	5	4	3	4	4	3	5	5	4	4	3	4	5	3	4	5	73	
1.	...	31.0	2	4	2	2	4	0	3	2	3	5	4	2	5	0	3	3	3	2	1	48.0	-12,0
2.	...	18.0	2	3	3	3	3	1	2	1	3	3	4	2	4	2	1	3	3	2	3	46.0	-10,0
*	...	32.0	2	3	3	2	4	0	3	1	3	3	4	3	4	0	3	3	2	2	3	46.0	-10,0
4.	...	18.0	2	3	3	3	3	1	3	1	2	2	4	2	3	2	2	4	3	1	3	45.0	-9,0
*	...	18.0	2	3	3	2	3	1	1	2	4	4	3	2	4	1	3	3	1	2	3	45.0	-9,0
6.	...	28.0	2	2	2	2	4	0	3	1	3	3	3	2	5	2	2	2	3	3	2	44.0	-8,0
*	...	51.0	2	3	3	3	5	2	1	1	3	0	4	2	5	0	2	2	4	3	1	44.0	-8,0
8.	...	24.0	2	3	2	2	3	1	1	1	3	5	4	2	3	1	2	2	3	2	2	42.0	-6,0
*	...	31.0	2	3	3	3	5	0	2	0	2	4	4	0	4	0	2	3	3	2	2	42.0	-6,0
10.	...	27.0	2	2	1	3	5	0	1	1	3	2	3	1	4	1	3	4	2	2	3	41.0	-5,0
*	...	55.0	2	2	3	1	3	0	3	1	3	3	3	0	5	1	1	2	4	2	4	41.0	-5,0
*	...	17.0	2	3	3	2	4	0	2	1	3	2	4	2	3	1	2	3	2	3	1	41.0	-5,0
*	...	14.0	2	3	1	2	3	0	2	1	3	5	3	3	4	0	2	3	3	1	2	41.0	-5,0

Beispiel "Unterschied"

Zum Vergleich: es handelt sich hier um dieselben Turnier wie im Beispiel: „Unterschied-Stableford“: Es werden ebenso die unterschiedlichen Par-Werte berücksichtigt, bei den einzelnen Löchern wird jedoch der Unterschied gedruckt zu den Stableford Punkten, die für das HCP für die einzelnen Löcher zu spielen wäre. Das heisst die Angabe -1 bedeutet eine Unterspielung von 1 Stablefordpunkt; +1 ist die Überspielung; 0 ist ein gespieltes Par; usw.

Eclectic-Wertung

Netto

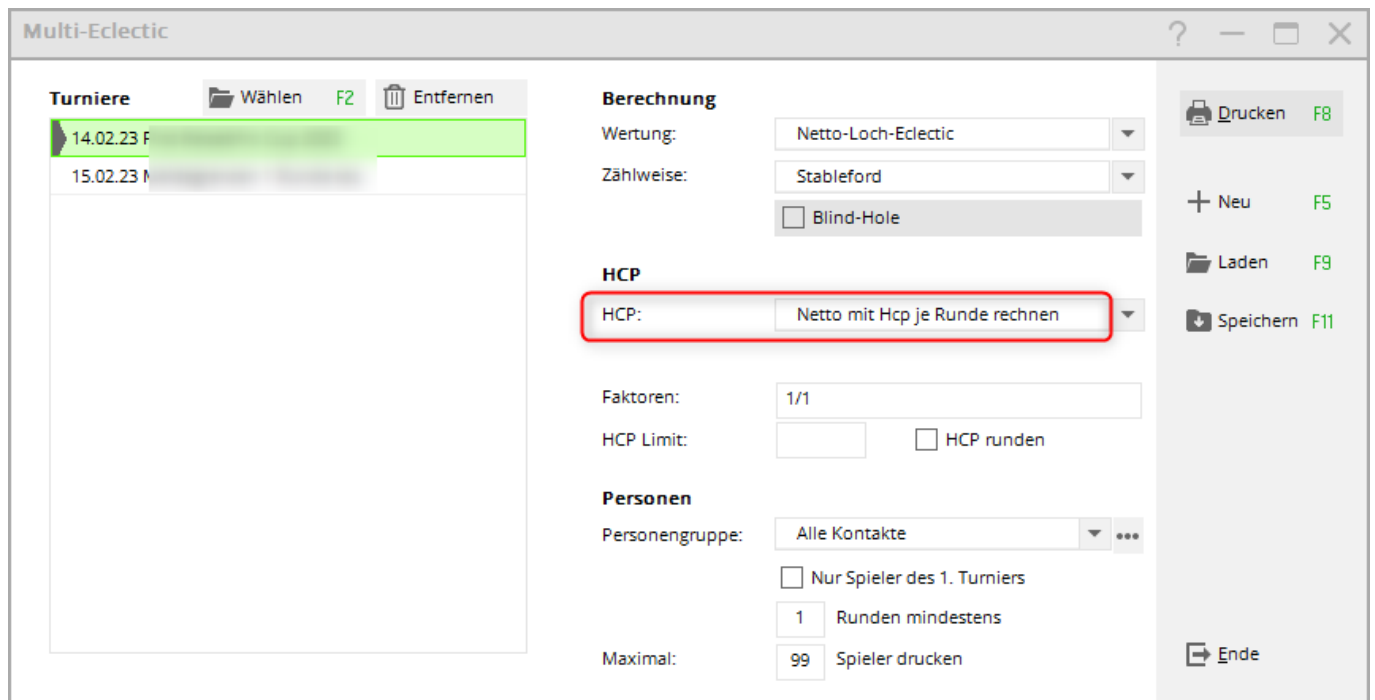
Stand: 31.08.18, 14:21 Uhr

Pl.	Name, Vorname	Hcp.	Rd.	1.	2.	3.	4.	5.	6.	7.	8.	9.	10.	11.	12.	13.	14.	15.	16.	17.	18.	Netto	Par
Loch 1-18				4	4	5	4	3	4	4	3	5	5	4	4	3	4	5	3	4	5	73	
1.	...	31.0	2	-2	0	0	-2	+2	-1	0	-1	-3	-2	0	-3	+2	-1	-1	-1	0	+1	-12.0	-12,0
2.	...	18.0	2	-1	-1	-1	-1	+1	0	+1	-1	-1	-2	0	-2	0	+1	-1	-1	0	-1	-10.0	-10,0
*	...	32.0	2	-1	-1	0	-2	+2	-1	+1	-1	-1	-2	-1	-2	+2	-1	-1	0	0	-1	-10.0	-10,0
4.	...	18.0	2	-1	-1	-1	-1	+1	-1	+1	0	0	-2	0	-1	0	0	-2	-1	+1	-1	-9.0	-9,0
*	...	18.0	2	-1	-1	0	-1	+1	+1	0	-2	-2	-1	0	-2	+1	-1	-1	+1	0	-1	-9.0	-9,0
6.	...	28.0	2	0	0	0	-2	+2	-1	+1	-1	-1	-1	0	-3	0	0	0	-1	-1	0	-8.0	-8,0
*	...	51.0	2	-1	-1	-1	-3	0	+1	+1	-1	+2	-2	0	-3	+2	0	0	-2	-1	+1	-8.0	-8,0
8.	...	24.0	2	-1	0	0	-1	+1	+1	+1	-1	-3	-2	0	-1	+1	0	0	-1	0	0	-6.0	-6,0
*	...	31.0	2	-1	-1	-1	-3	+2	0	+2	0	-2	-2	+2	-2	+2	0	-1	-1	0	0	-6.0	-6,0
10.	...	27.0	2	0	+1	-1	-3	+2	+1	+1	-1	0	-1	+1	-2	+1	-1	-2	0	0	-1	-5.0	-5,0
*	...	55.0	2	0	-1	+1	-1	+2	-1	+1	-1	-1	-1	+2	-3	+1	+1	0	-2	0	-2	-5.0	-5,0
*	...	17.0	2	-1	-1	0	-2	+2	0	+1	-1	0	-2	0	-1	+1	0	-1	0	-1	+1	-5.0	-5,0

Beispiel Jab Anstoetz Wertung

Stellen Sie die Eclectic-Wertung wie folgt ein - Beispiel für klassische Eclectik - alle Par-Werte in den Abschlägen sind gleich:

- Wählen Sie die Turniere
- stellen Sie auf „Netto-Loch-Eclectic“
- Bei HCP wählen Sie „Netto mit HCP je Runde rechnen“, so dass das tagesaktuelle Course Handicap für die Berechnung herangezogen wird.
- Bei FAKTOR schreiben Sie: 1/1 (volle Vorgabe)



Um bei gleichen Ergebnissen den Sieger nach Stechen (Ausschreibung von 2012) festzustellen, nutzen Sie die Blind Hole Wertung, indem Sie einfach nur das schwerste Loch auswerten, bei weiterer Gleichheit die beiden schwersten Löcher usw...

Beispiel //Betty Barclay// LADIES GOLF TOUR

Beispiel für klassische Eclectik (alle Abschlüge haben dieselben Par-Werte).

Bei der Eclectic-Wertung handelt es sich um eine Zusatzwertung, die in der ausgeschriebenen Frist über drei Turnierrunden gespielt wird. Nach Abschluss des dritten Turnierspieltages werden gleichzeitig die clubinternen Gesamtsiegerinnen Brutto, Netto A, B und C ermittelt (Stichtag für die Klasseneinteilung ist der letzte Wettspieltag). Das Auswahlresultat der Eclectic-Wertung errechnet sich wie folgt: Man addiert die pro Loch über mehrere Runden erzielte höchste Anzahl an Stablefordpunkten, wobei pro Spieltag das tagesaktuelle Course Handicap der Dame zugrunde gelegt wird. Pro Loch zählt also nur das beste erzielte Ergebnis aus maximal drei gespielten Runden. Gesamtsiegerin Netto ist damit die Spielerin mit der höchsten Anzahl an Stablefordpunkten in der jeweiligen Klasse A, B oder C. Die Gesamtsiegerin der Bruttowertung ist die Spielerin mit den meisten Bruttopunkten.

Stellen Sie die Eclectic-Wertung wie folgt ein:

- Wählen Sie die Turniere
- Stellen Sie auf „Netto-Loch-Eclectic“
- Bei HCP stellen Sie ein „Netto mit HCP je Runde rechnen“, so dass das tagesaktuelle Course

Handicap für die Berechnung herangezogen wird.

- Bei FAKTOR schreiben Sie: 1/1 (volle Vorgabe)
- Bei der Personengruppe stellen Sie den für die jeweilige Netto-Wertung (A, B und C) benötigte Personengruppe ein; Sie müssen für jede Klasse eine separate Liste drucken. Bitte beachten Sie, daß für die Klasseneinteilung der Netto-Klassen nur das HCP des letzten Spieltages herangezogen werden kann. Und ist es **zwingend erforderlich, daß diese Liste sofort am letzten Spieltag erstellt wird, da am nächsten Tag die HCPI Werte anders sein könnten, und die Personengruppen damit andere Spieler im Filter hätten.**

The screenshot shows the 'Multi-Eclectic' software interface. On the left, under 'Turniere', two dates are listed: '14.02.23' (highlighted in green) and '15.02.23'. The 'Berechnung' section includes dropdowns for 'Wertung' (set to 'Netto-Loch-Eclectic') and 'Zählweise' (set to 'Stableford'), with an unchecked 'Blind-Hole' checkbox. The 'HCP' section has 'HCP:' set to 'Netto mit Hcp je Runde rechnen' (highlighted with a red box), 'Faktoren:' set to '1/1', and an unchecked 'HCP Limit:' checkbox. The 'Personen' section has 'Personengruppe:' set to 'HCP bis 10,4' (highlighted with a red box), an unchecked 'Nur Spieler des 1. Turniers' checkbox, '1 Runden mindestens', and '99 Spieler drucken' under 'Maximal:'. The right sidebar contains buttons for 'Drucken F8', '+ Neu F5', 'Laden F9', 'Speichern F11', and 'Ende'.

Kontakte-Filter: HCP bis 10,4

Name Speichern Löschen

+ Neuer Filter F9

Personen-Filter Aufzählung

<input checked="" type="checkbox"/> Handicaps	von	-8,9	bis	10,4
<input type="checkbox"/> Geburtsdatum	von	..	bis	31.12.2023
<input type="checkbox"/> Eintrittsdatum	von	..	bis	31.12.2023
<input type="checkbox"/> Heimatclub	nur			
<input type="checkbox"/> Geschlecht	nur			
<input type="checkbox"/> Altersklasse	nur			
<input type="checkbox"/> Mitgliedsstatus	nur			
<input type="checkbox"/> Beitragsstatus	nur			
<input type="checkbox"/> Unbenutzt	nur			
<input type="checkbox"/> Zusatz-Info				
<input type="checkbox"/> Austritts-Datum				
<input type="checkbox"/> Clubnummer/-kennung				
<input type="checkbox"/> Irgendwo/Alles				

Eintritt/Austritt passend zum:

OK
 Negation
 Sonderfilterung:
 Event
 Beitrag
 Umsatz
 CRM
 Logisch
 Datei
Abbruch

Um bei gleichen Ergebnissen den Sieger nach Stechen laut Ausschreibung festzustellen, nutzen Sie die Blind Hole Wertung, indem Sie nur das schwerste Loch auswerten, bei weiterer Gleichheit die beiden schwersten Löcher usw...