

Turniere/Events mit Golf.at

Admin Golf.AT

Wenn Sie in Ihrem PC CADDIE mit **RECHTSKlick** auf die Maus auf das GOLF.AT Logo oben in der Leiste



klicken, sind Sie sofort in Ihrem GOLF.AT-ADMIN Zugang:

GOLF.AT HOME / NEWS Clubdaten Newsmeldungen Turniere ÖGV-Ausweise Spieler u. Stammbblätter Auslandsrunden	Admin-Bereich GOLF.AT
	Benutzer: Testclub PC Caddie
	Aktuelle Informationen
	<u>13.3.2014 Aus- und Fortbildung ÖGV-Kurse</u> Anmeldung zu Marshalling-und Übungsleiterkursen <u>mehr...</u>
	<u>13.3.2014 Öffnung und Beispielbarkeit Ihrer Golfanlage</u> Ist Ihr/e Platz/Anlage bereits geöffnet? <u>mehr...</u>

Turniere zu GOLF.AT übertragen

Grundlagenkenntnisse lesen Sie hier: [Turniere ins Internet International](#)

nur Turnier-Information übertragen

Wenn Sie in Ihrer Turniergrundeinstellung rechts auf den Button GOLF.AT klicken und dort weiter mit OK bestätigen, dann reicht dies aus, damit eine Turnierinfo auf GOLF.AT mit dem nächsten FTP-Butler Übertrag gesendet wird.

Turnierdaten: Test Turnier mit Golf AT - 27.06.14 - Spieler: 1 / Gäste: 0

Name, Datum, Platz
 Kürzel: 14006 Name: Test Turnier mit Golf AT
 Lochzahl: 18 (36 -> 2 Runden, max. 108 -> 6 Runden)
 Datum: 27.06.14
 Platz: 0325.1.1.2 Fontana Golfclub Mehrere Plätze im Turnier
 Hcp-Grenze der Abschläge Herren: -/-54/-/- Damen: -/-/-36,0/-54

Ausschreibung
 HCP-Grenze... ...Meldung ☐ ...Rechnen ☐ Hcp-Faktor ☐
 Spielform: Fertige Spielkombinationen:
 Einzel-Zählspiel nach Stableford
 Stechen: Schwerste/Leichteste 9, 6, 3, 1
 Blind-Hole: Nein
 Jahrespreiswirs.: Nein
 Intern/Gäste: Offen
 HCP-wirksam: Normal wirksam

Buttons:

Nachdem Sie alle Turniere bearbeitet haben starten Sie den FTP-Butler über das Golf.at Icon und senden alle Turniere gemeinsam.



Wenn Sie tatsächlich NUR die Information übertragen wollen, und keine Startlisten und Ergebnislisten anzeigen lassen wollen, ändern Sie hier die Einstellung bei Anzeigestatus auf **keine Liste veröffentlichen**, bevor Sie auf OK klicken.

Intranet-Informationen (interne ID: 43)

Name:

Form:

Informationen | Kategorien | Spielerzahl | Meldegrenzen | Funktionen

Ausrichter:

Bemerkung:

Nennschluss-Info:

Start: Tee: Zeit: Uhr

Anzeige-Status:

Teamergebnisse:

Zuletzt gestartet:

Turnier nicht auf GOLF.AT anzeigen

Wenn Sie **keine** Turnierinfo zu GOLF.AT übertragen wollen, stellen Sie bei Anzeigestatus auf **Turnier ausblenden**

Intranet-Informationen (interne ID: 43)

Name:

Form:

Informationen | Kategorien | Spielerzahl | Meldegrenzen | Funktionen

Ausrichter:

Bemerkung:

Nennschluss-Info:

Start: Tee: Zeit: Uhr

Anzeige-Status:

Zuletzt gestartet:

Turnier von GOLF.AT löschen

Bereits zu GOLF.AT übertragene Turniere können Sie nur in Ihrem GOLF.AT ADMIN Bereich wieder löschen!

Übertragung von Turnierinfos + Listen verhindern

Bitte schreiben Sie ein Mail an support@pccaddie.com, wenn Sie möchten, dass wir Ihr PC CADDIE so einstellen, dass keine Informationen und Listen von Turnieren zu GOLF.AT übertragen werden, ohne dass Sie darauf zu achten brauchen.

ÖGV Turniernennung erlauben

In PC CADDIE ist hier Voraussetzung, dass die ***Spielerzahlen und Meldegrenzen*** gefüllt sind, dies machen Sie ebenfalls in den Turniergrundeinstellungen rechts unter GOLF.AT hier:

Intranet-Informationen (interne ID: 48)

Name: Nenngeld test Online übertrag

Form: Einzel-Zählspiel nach Stableford; 18 Löcher

Informationen

Kategorien

Spielerzahl

Meldegrenzen

Funktionen

Gesamt-Teilnehmer: Maximal total: 100

davon Gäste: 30

Die folgende Anzahl Teilnehmerplätze ist reserviert für Internet-Anmeldungen und kann lokal nicht gebucht werden:

Internet-Anmeldung: Maximal total: 30

davon Gäste: 15

Warteliste: Maximal total: 0

davon Gäste: 0

Als Gäste zugelassen:

(keine Einschränkung)

☐ Bei der Anmeldung kann ein Startwunsch angegeben werden

☐ Beim Vierer dürfen sich auch Einzelspieler anmelden

OK

Kopieren F6

Export

Intranet-Import

END@Nenngeld

Abbruch

www.pccaddie.com

gedruckt am: 2026/02/13 10:50
5 von 10

Intranet-Informationen (interne ID: 48) ✕

Name:

Form:

Informationen | Kategorien | Spielerzahl | **Meldegrenzen** | Funktionen

Meldung: AB Zeit: Uhr

BIS Zeit: Uhr

Für Gäste: AB Zeit: Uhr

Längere Anmeldung im Club vor Ort wie folgt möglich (optional):

AB Zeit: Uhr

BIS Zeit: Uhr

Allgemeine Hcp-UNTER-Grenze (minimales Handicap):

Allgemeine Hcp-OBER-Grenze für alle Anmeldungen:

Hcp-Obergrenze für Gäste-Anmeldungen:

Hcp-Meldegrenzen für Mitglieder:

Herren: bis: Damen: bis:

Hcp-Meldegrenzen für Gäste:

Herren: bis: Damen: bis:

Lastschriftinzug bei Internet-Anmeldungen (nur Deutschland)

Mitglieder:

Gäste:

Wenn Sie mit OK bestätigen, wird mit dem nächsten Abgleich zu GOLF.AT die Einstellung übertragen. Sie können dann auch prüfen, was Sie zu GOLF.AT übertragen haben.

Wettspiel in GOLF.AT öffnen

Intranet-Informationen (interne ID: 48) ✕

Name:

Form:

Informationen | Kategorien | Spielerzahl | Meldegrenzen | Funktionen

Ausrichter:

Bemerkung:

Nennschluss-Info:

Start: Tee: Zeit: Uhr

Anzeige-Status:

Teamergebnisse:

Zuletzt gestartet:

-
-
-
-
-



Wenn Sie Spielerzahlen und Meldegrenzen gefüllt haben, sehen Sie in GOLF.AT die vorbereitete Einstellung für die Online Turniernennung. Allerdings kann sich so trotzdem noch kein Spieler anmelden, denn es gibt weitere Voraussetzungen von Seiten ÖGV!

GOLFTURNIERE

- ☑ Turnierinformationen
- ☑ Clubturniere
- ☑ Alps-Tour
- ☑ Austria Pro Tour
- ☑ ÖGV-Turniere
- ☑ Mannschaftsmeisterschaften
- ☑ Landesverbands-Meisterschaften
- ☑ Austrian Juniors Golf Tour
- ☑ Schülercup
- ☑ MidAm-Turniere
- ☑ Senioren-Turniere
- ☑ Internationale Turniere

[<< Zurück]
[Turnierinfo]

Nenngeld test Online übertrag

18.06.2014 Einzel-Zählspiel nach Stableford

Testclub PC Caddie

Allgemeine Turnierinfo

Datum:	18.06.2014
Modus:	Stableford
HCP-Limit:	-54
Platz:	Fontana Golfclub
Rundenanzahl:	1
max. Teilnehmeranzahl:	100
Nennungsschluß:	18.06.14
offen für Gäste	
vorgabenwirksam	

Online Nennungsinformation

Online Nennung für Mitglieder:

15.5.2014 00:00 - 18.6.2014 00:00

Online Nennung für Gäste:

16.5.2014 00:00 - 18.6.2014 00:00

Voraussetzung ÖGV für ONLINE Turniernennung

Sie brauchen vom ÖGV noch Ihren Clubzugang für www.Golfanmeldung.com, um Turniere, für die Sie die Online Turniernennung erlauben wollen, manuell hierhin zu importieren. Erst zu einem in www.Golfanmeldung.com importierten Turnier kann sich ein Spieler anmelden. Dort können Sie auch weitere Einstellungen zu Ihren Turnieren machen. Erkundigen Sie sich bei Ihrem ÖGV Kontakt!



Online angemeldete Spieler ins Turnier laden



Die Spielerzahlen und Meldegrenzen müssen unbedingt gefüllt sein, da PC CADDIE beim Laden der Spieler diese Daten prüft! Sind diese Felder leer, verweigert PC CADDIE das Laden der Spieler ins Turnier.

Öffnen Sie Ihren Spielereditor. Hier sind Sie ohnehin immer „unterwegs“ wenn Sie Ihre Startliste bearbeiten.

Turnierdaten: Test Turnier mit Golf AT - 27.06.14 - Spieler: 1 / Gäste: 0

Name, Datum, Platz
 Kürzel 14006 Name Test Turnier mit Golf AT
 Lochzahl 18 (36 -> 2 Runden, max. 108 -> 6 Runden)
 Datum 27.06.14
 Platz 0325.1.1.2 Fontana Golfclub   Mehrere Plätze im Turnier
 Hcp-Grenze der Abschläge Herren -/-54/-/- Damen -/-36,0/-54

Ausschreibung
 HCP-Grenze... ...Meldung -- ...Rechnen Hcp-Faktor
 Spielform Fertige Spielkombinationen: Spezial
 Einzel-Zählspiel nach Stableford
 Informationen
 Stechen Schwerste/Leichteste 9, 6, 3, 1
 Blind-Hole Nein
 Jahrespreiswirs. Nein Ausschreib-Text Pjn-Positions
 Intern/Gäste Offen Preise/Kategorien Teamwertung
 HCP-wirksam Normal wirksam

Neu
 Ändern (F11)
 Löschen
 Kopieren
 Spieler
 Ergebnisse
 Drucken (F8)
 Nenngeld
 Abschluss
 GOLF.AT
 Ende

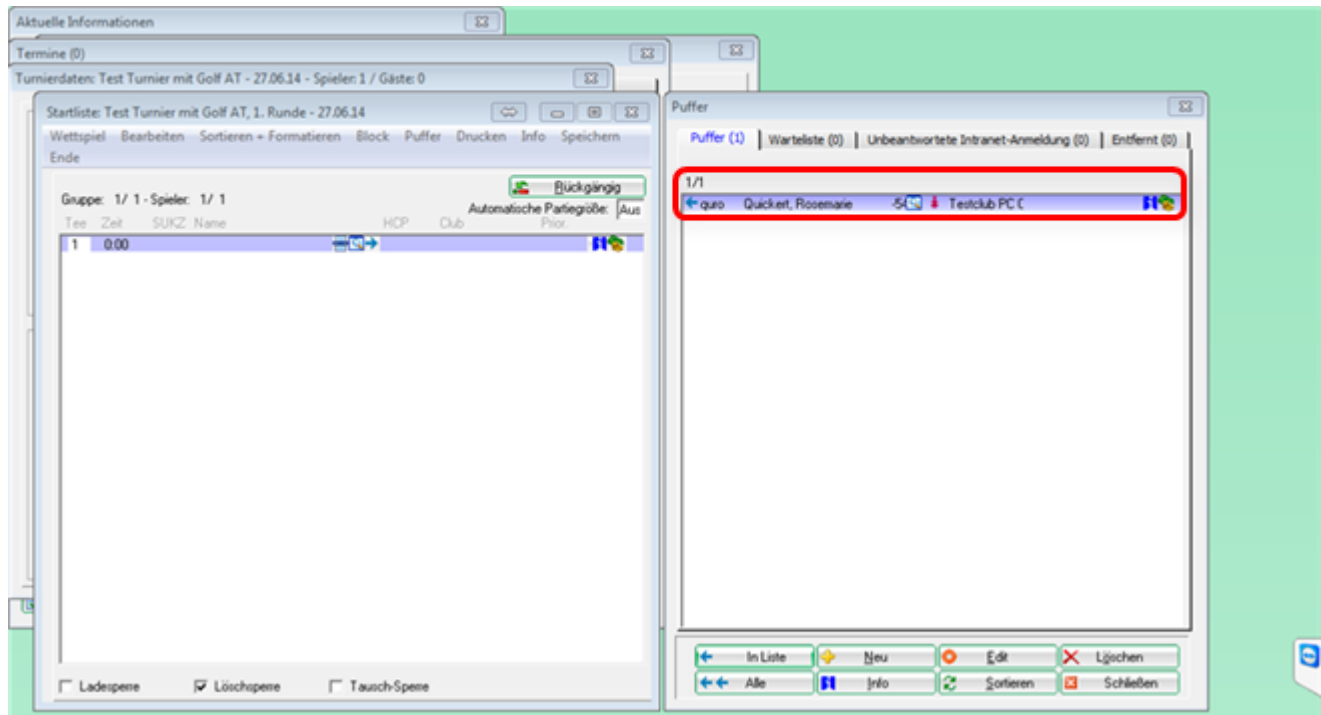
Sie erhalten für Turniere, die für die Turniernennung freigegeben sind, automatisch die Abfrage, ob Sie Anmeldungen laden wollen, sobald es die 1. Turniernennung gibt. Diese Abfrage wird immer wiederholt, wenn Sie den Spielereditor öffnen (auch wenn es keine neuen Anmeldungen gibt). Neue Turniernennungen werden dann dazugeladen.

Turnieranmeldungen laden

Sollen die Internet-Turnieranmeldungen geladen werden?

✓ Ja, Anmeldungen laden
 ✗ Nein, Abbruch

Die angemeldeten Spieler werden in den Puffer des Spielereditors geladen und stehen zur weiteren Erstellung der Startliste automatisch zur Verfügung:



Sollten Sie die Spieler nicht laden können, prüfen Sie nochmals die Einstellungen bei **Spielerzahlen und Meldegrenzen**. Diese Felder müssen zwingend gefüllt werden!!!

nützliche Links zu Grundwissen

- [Turnier anlegen](#)
- [Turnierabschluss](#)
- [Online Turnier für die eigene Website](#)