

Jahrespreise

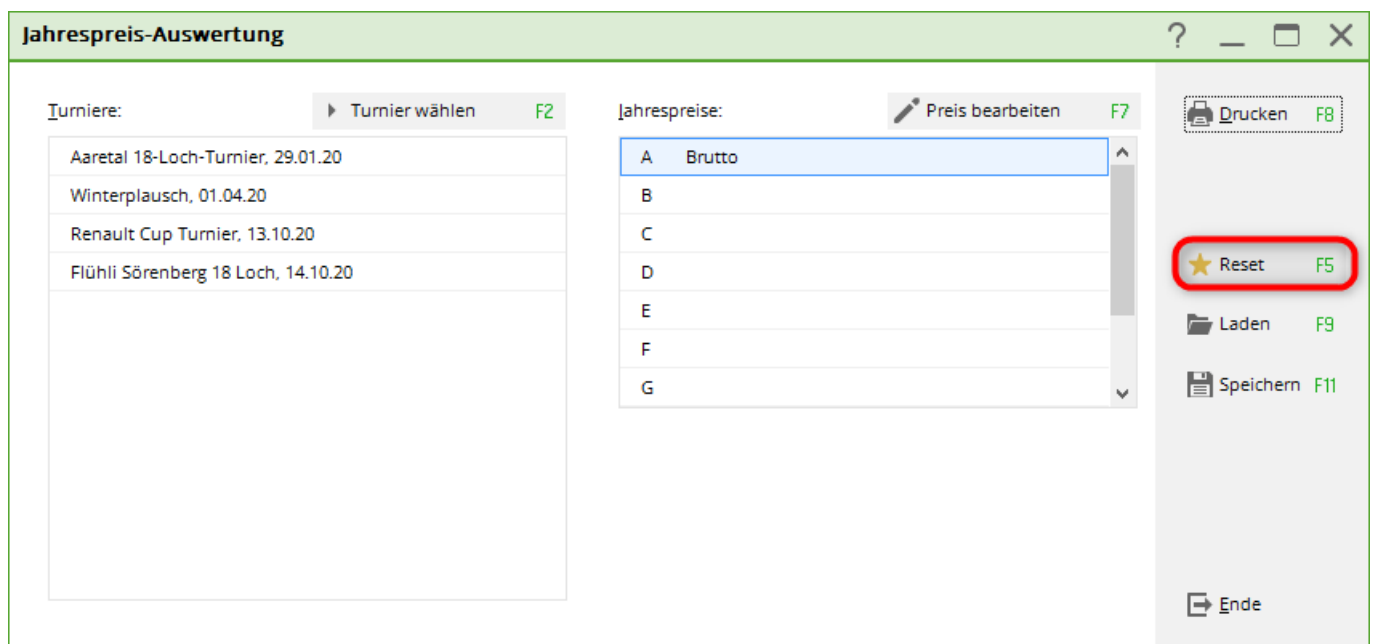
Wenn für Ihr PC CADDIE das Modul „Jahrespreise“ lizenziert ist, finden Sie die Einstellungen dazu unter dem Menüpunkt **Wettspiele/Jahrespreise**. In der Jahrespreisauswertung können Turniere der **Spielform Einzel** ausgewertet werden, unabhängig davon, ob ein Turnier vorgabewirksam war oder nicht. Die Zählweise „gegen Par“ wird dabei in Stableford umgerechnet. Für die Jahrespreise werden die tatsächlich erspielten Ergebnisse aus dem Turnier pro Runde ausgewertet, bedenken Sie das bitte bei Mehrroundenturnieren. **Vierer Spielformen aller Art** können für Jahrespreise nicht ausgewertet werden.

Der Vorteil der Jahrespreise liegt darin, dass Sie aus unterschiedlichen Turnieren Gesamt-Sieger ermitteln können, z.B. die Damen-Gesamtsiegerin, den Senioren-Nachmittags-Gesamtsieger oder auch den Sieger einer Herren-Reise.

Bitte beachten Sie auch die Jahrespreiskategorien A bis D in den einzelnen Turnieren!

Lesen Sie dazu auch: [Kategorie A bis D](#)

Turniere wählen



Mit dem Button **Reset** können Sie die Grundeinstellungen herstellen, um eine neue Auswertung einzustellen. Zunächst sollten Sie jetzt die Turniere, welche in einer Jahrespreiswaertung ausgewertet werden sollen, bestimmen. Wählen Sie dazu **Turnier wählen** (F2) und markieren Sie die gewünschten Turniere mit der **Leertaste** oder durch einen Mausklick. Die Turniere sind mit einem grünen Häkchen markiert, welches sich durch erneuten Mausklick oder Leertastendruck wieder entfernen lässt.

Turniere wählen ✕

Suchkürzel eingeben: Markieren durch Drücken der Leertaste!

Datum	Turnier	Loch	Spiel	Spieler	Sukz
<input type="checkbox"/>	28.02.05 Workshop1 München	18	Einzel-Str	15/0	4w1m
<input type="checkbox"/>	06.05.07 Coupe du printemps Payerne	18	Einzel-Sta	89/50	0723
<input type="checkbox"/>	16.08.07 Offener Donnerstag	18	Einzel-Sta	30/0	07033
<input type="checkbox"/>	16.08.07 Offener Donnerstag	18	Einzel-Sta	30/0	07033
<input type="checkbox"/>	08.11.07 Testcup	36	Einzel-Sta	8/0	0201
<input checked="" type="checkbox"/>	29.01.20 Aaretal 18-Loch-Turnier	9	Einzel-Sta	2/20	0728
<input checked="" type="checkbox"/>	01.04.20 Winterplausch	18	Einzel-Sta	0/0	20003
<input checked="" type="checkbox"/>	13.10.20 Renault Cup Turnier	54	Foursom-Sta	8/0	20006
<input checked="" type="checkbox"/>	14.10.20 20007	18	Einzel-Sta	0/0	20007
<input checked="" type="checkbox"/>	14.10.20 Flühli Sörenberg 18 Loch Turnier	18	Einzel-Sta	4/0	20002

✓ **OK**

Gruppen-Wahl

Reset

Suchen

Weiter **F3**

Mehrfach-Wahl
--/5

✕ **Abbruch**

Nutzen Sie bitte auch die **Gruppenwahl** für die Auswahl der für die Jahrespreise gesuchten Turniere. Wenn Sie den Textteil „Monatspreis“ für einen bestimmten Zeitraum eingeben, markiert PC CADDIE automatisch alle Turniere, die diesen Text im Turniernamen enthalten.

Gruppen-Wahl ✕

Bitte geben Sie die Auswahl an:

Datum von: bis:

Namensteil:

Typen: Event Kurs

Wettspiele:

Einzel Aggregat

Vierer Vierball

Scramble

Zählweise: Zählspiel Stableford

Gegen Par Lochspiel

nur handicap-wirksam

nur jahrespreis-wirksam

✓ **OK**

✕ **Abbruch**

Bei der Turnierauswahl gibt es wieder einen Button **Reset**. Mit diesem können Sie sicher alle Haken aus allen Turnieren entfernen, um eine neue Auswahl zu treffen.

Preise bearbeiten

The screenshot shows the 'Jahrespreis-Auswertung' application window. The interface is divided into three main sections. On the left, the 'Turniere:' section contains a 'Turnier wählen' button (F2) and a list of four tournaments: 'Aaretal 18-Loch-Turnier, 29.01.20', 'Winterplausch, 01.04.20', 'Renault Cup Turnier, 13.10.20', and 'Flühli Sörenberg 18 Loch, 14.10.20'. In the center, the 'Jahrespreise:' section features a 'Preis bearbeiten' button (F7) highlighted with a red circle, and a list of price categories A through G. On the right, a sidebar contains several utility buttons: 'Drucken' (F8), 'Reset' (F5), 'Laden' (F9), 'Speichern' (F11), and 'Ende'.

Für die angewählten Turniere können Sie jetzt Preise festlegen. Wählen Sie dazu in der unteren Liste eine freie Zeile und drücken auf **Preis bearbeiten** (F7):

Jahrespreise bearbeiten
✕

Name:

Wertung:

Punkte: Stableford-Punkte

Gruppe: Alle Mitglieder

Hcp von: bis:

Filter für Punktberechnung berücksichtigen (nicht nur für den Ausdruck)

Entsprechend den Preisklassen in den jeweiligen Turnieren

Hcp-Stichtag (leer=Turniertag):

Nur Spieler mit mindestens 3 Runden

Nur die besten 4 Ergebnisse werten.

Ergebnisse nur so weit drucken

Nachkommastellen bei den Punkten:

✓ OK
✕ Abbruch

Wählen Sie hier den **Namen** und die **Wertung** (Brutto/Netto). Bei **Punkte** sind in unserem Beispiel die „Stablefordpunkte“ gewählt, es werden nur Mitglieder auf der Auswertung gedruckt, die mindestens 3 der eingestellten Turniere gespielt haben, aus den gewählten Turnieren werden die 4 besten Ergebnisse gewertet.

Bei der Wahl der **Gruppe** ist die normale Einstellung „neutral“. Wenn Sie einen Personenfilter anlegen, z.B. „Alle Mitglieder“, setzen Sie den Haken **Filter für Punktberechnung**, damit PC CADDIE aus allen teilnehmenden Personen nur Ihre Mitglieder auswählt. Wenn bei Punkte „Maximal“ oder „individuell“ eingestellt ist, werden die Punkte auch nur an die Mitglieder vergeben.

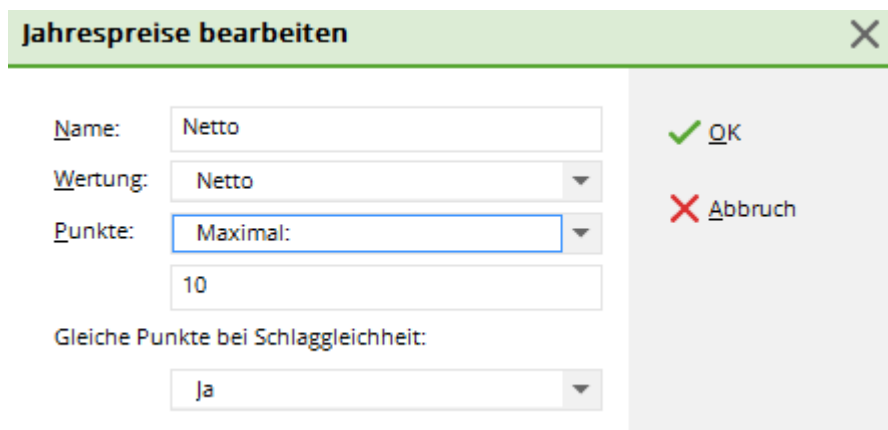
Häufig verwendete Einstellungen

Punkte

Maximal

Wenn Sie **Punkte** „Maximal“ wählen, können Sie in der nächsten Zeile die Maximal-Punktzahl eintragen (zum Beispiel „10“). Dann bekommt der Sieger 10 Punkte, der zweite 9 usw. Wenn Sie hingegen „Individuell:“ wählen, können Sie in der nächsten Zeile die Punkte-Verteilung genau festlegen. Wenn Sie hier beispielsweise „100, 50, 20“ eintragen, bekommt der Sieger 100 Punkte, der zweite 50 und der dritte 20 Punkte. Alle folgenden erhalten keine Punkte mehr.

TIPP Wählen Sie „Maximal“ und geben Sie <A> für die Punkte ein, so gibt es jeweils maximal soviele Punkte wie es Spieler in den jeweiligen Turnieren gibt, das heißt, wenn 25 Spieler im Turnier sind, bekommt der Sieger 25 Punkte und der schlechteste Spieler bekommt immer noch 1 Punkt, wenn es 60 Spieler hat, bekommt der Sieger 60 Punkte, der Zweitbeste 59 usw... Der Haken „Entsprechend den Preisklassen in den jeweiligen Turnieren“ darf dabei nicht gesetzt sein.



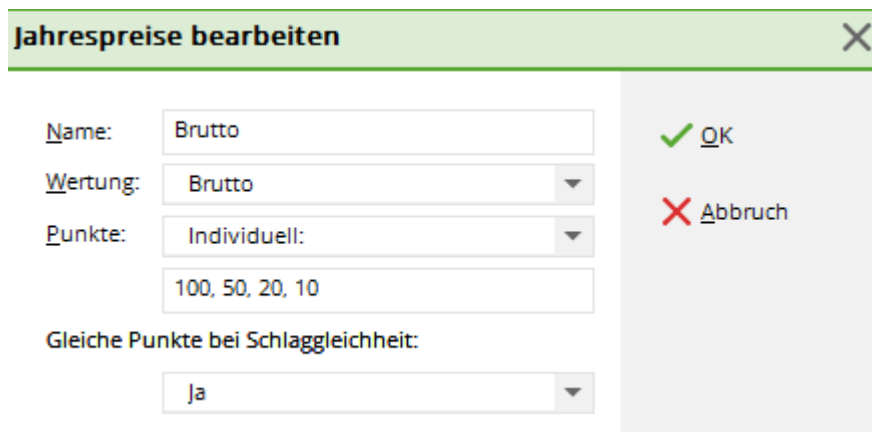
The screenshot shows a dialog box titled "Jahrespreise bearbeiten" with a close button (X) in the top right corner. The form contains the following fields:

- Name:** Netto
- Wertung:** Netto
- Punkte:** Maximal: (highlighted in blue), with the value 10 entered in the adjacent text box.
- Gleiche Punkte bei Schlaggleichheit:** Ja

On the right side of the dialog, there are two buttons: "OK" (with a green checkmark) and "Abbruch" (with a red X).

Individuell

Bei der „individuellen“ Punktevergabe werden verschiedenen Punkte vergeben:



The screenshot shows a dialog box titled "Jahrespreise bearbeiten" with a close button (X) in the top right corner. The form contains the following fields:

- Name:** Brutto
- Wertung:** Brutto
- Punkte:** Individuell: (highlighted in blue), with the values 100, 50, 20, 10 entered in the adjacent text box.
- Gleiche Punkte bei Schlaggleichheit:** Ja

On the right side of the dialog, there are two buttons: "OK" (with a green checkmark) and "Abbruch" (with a red X).

Der Druck sieht wie folgt aus:

Druck: Brutto [Fertig] Kopieren [F6] Speichern [F7] Drucken [F8] Seite 1/1 100% Brutto

Stand: 16.06.11, 16:53 Uhr

Brutto

Pos.	Name		Punkte
1	Heck, Axel		200
	PC CADDIE Cup	22.04.11	100
	Tinyscore Cup	22.11.11	100
2	Schmedding, Benedikt		60
	Tinyscore Cup	22.11.11	50
	PC CADDIE Cup	22.04.11	10
3	Tester, Timo		50
	PC CADDIE Cup	22.04.11	50
4	Kurze, Mirko		30
	Tinyscore Cup	22.11.11	20
	PC CADDIE Cup	22.04.11	10
5	Ollendorff, Yannick		10
	Tinyscore Cup	22.11.11	10

PC CADDIE 2011 © 1988-2008 Schmedding Software Systeme GmbH

Wären für die zusammen gewerteten Turniere verschiedene Kategorien eingestellt worden, würde die erste Punktevergabe für Kategorie A angewandt und die zweite Punktevergabe für Kategorie B.

Jahrespreise bearbeiten
✕

Name:

Wertung: ▼

Punkte: ▼

Gleiche Punkte bei Schlaggleichheit:

▼

Gruppe: Alle Herren ▼ Definieren

Hcp von: bis:

Filter für Punktberechnung berücksichtigen (nicht nur für den Ausdruck)

Entsprechend den Preisklassen in den jeweiligen Turnieren

Hcp-Stichtag (leer=Turniertag):

Nur Spieler mit mindestens Runden

Nur die besten Ergebnisse werten.

Ergebnisse nur so weit drucken

Nachkommastellen bei den Punkten:

✓ OK
✕ Abbruch

Stableford-Punkte/Zählspiel-Ergebnisse

Alle Punkte/Ergebnisse werden addiert.

Unterschied

TIPP Möchten Sie eine Liste erstellen mit der größten Verbesserung, z.B. der Herrennachmittags-Runde, können Sie folgende Einstellungen vornehmen:

Jahrespreise bearbeiten ✕

Name:

Wertung:

Punkte:

✔ OK
✘ Abbruch

Der Ausdruck sieht wie folgt aus, wobei bei Zählspiel-Turnieren der Unterschied zum Par aufgezeigt wird und, wie hier abgebildet, bei Stableford-Turnieren die Bezugszahl 36 (für 36 Stableford-Punkte) gilt:

Druck: Brutto [Fertig] ☰ ☱ ☲ ☳ ☴ ☵ ☶ ☷

Kopieren (F6) | Speichern (F7) | Drucken (F8) | Seite 1/1 100% Brutto

Brutto

Stand: 16.06.11, 14:27 Uhr

Pos.	Name	+/-
1	Heck, Axel	7
	Tinyscore Cup	-1
	PC CADDIE Cup	8
2	Schmedding, Benedikt	49
	Tinyscore Cup	22
	PC CADDIE Cup	27
3	Kurze, Mirko	60
	PC CADDIE Cup	29
	Tinyscore Cup	31
4	Tester, Timo	13
	PC CADDIE Cup	13
5	Ollendorff, Yannick	36
	Tinyscore Cup	36

PC CADDIE 2011 © 1988-2008 Schmedding Software Systeme GmbH Katharinas Spielwiese, Alpbaching

Aus einer Unterspielung von 37 Stableford-Punkten wird eine -1. Aus einer Überspielung von 8 (28 Brutto-Punkte) wird eine +8. Aufaddiert ergibt das ein Endergebnis von 7 Jahrespreispunkten.

Es gewinnt also derjenige mit dem niedrigsten Punktstand.

CR-Diff. -> Punkte

Eine weitere Möglichkeit ist eine „CR-Diff. → Punkte“ Auswertung mit Bezugswert 100 (2. Zeile) zu

machen:

Jahrespreise bearbeiten ✕

<p>Name: <input type="text" value="Brutto"/></p> <p>Wertung: <input style="border: none; border-bottom: 1px solid black; background-color: #f0f0f0; width: 100%;" type="text" value="Brutto"/></p> <p>Punkte: <input style="border: none; border-bottom: 1px solid black; background-color: #f0f0f0; width: 100%;" type="text" value="CR-Diff. -> Punkte"/></p> <p><input type="text" value="100"/></p>	<p>✓ OK</p> <p>✗ Abbruch</p>
--	------------------------------

Dieser Ausdruck sieht wie folgt aus:

Pos.	Name	Punkte
1	Heck, Axel	193
	Tinyscore Cup	22.11.11 101
	PC CADDIE Cup	22.04.11 92
2	Schmedding, Benedikt	151
	Tinyscore Cup	22.11.11 78
	PC CADDIE Cup	22.04.11 73
3	Kurze, Mirko	140
	PC CADDIE Cup	22.04.11 71
	Tinyscore Cup	22.11.11 69
4	Tester, Timo	87
	PC CADDIE Cup	22.04.11 87
5	Ollendorff, Yannick	64
	Tinyscore Cup	22.11.11 64

Stand: 16.06.11, 14:16 Uhr

PC CADDIE 2011 © 1988-2008 Schmedding Software Systeme GmbH Katharinas Spielwiese, Albaching

Hierbei wird die Unterspielung dem Wert von 100 zugerechnet und die Überspielung von 100 abgezogen.

Allgemeine Einstellungen

Mit **Gleiche Punkte bei Schlaggleichheit** legen Sie fest, ob schlaggleiche Spieler auch gleiche Punkte („Ja“ oder Zusatz) bekommen oder nicht („Nein“). Der Unterschied zwischen „Ja“ und „Zusatz“ besteht darin, dass bei „Ja“ die Punkteverteilung mit schlaggleichem 2. und 3. so aussieht: 10, 9, 9,

7,... , bei Zusatz hingegen so: 10, 9, 9, 8, 7,.... Bei „Teilen“ werden die Punkte zwischen den Schlaggleichen aufgeteilt.

Bei **Gruppe** wird die Personengruppe bestimmt, die die Punkte bekommen soll. Handicap-Einschränkungen sollten Sie nicht über den Filter, sondern besser über die Felder darunter angeben. Der Handicap-Stichtag gibt an, von welchem Tag das Handicap zur Klasseneinteilung herangezogen werden soll.

Entsprechend den Preisklassen in den jeweiligen Turnieren bedeutet, dass PC CADDIE in den Turnieren die oben angewählte Punkteverteilung auf die Listenpositionen verteilt. Haben Sie 3 Punkte verteilt, notiert PC CADDIE die 3 besten Personen, haben Sie 10 Punkte verteilt, sucht PC CADDIE die 10 besten Positionen aus der Ergebnisliste pro Preisklasse, z.B. Netto Pro bis 18,5 - Netto 18,6 bis 36 - Netto 37 bis 54. Dies gilt selbstverständlich auch für Brutto-Preise. Möchten Sie die tatsächlichen Gewinner eines Preises in Ihre Siegerliste übernehmen, kann das natürlich nur klappen, wenn Sie bei allen Preisklassen die gleiche Anzahl an Preisen vergeben haben.

Die Sonderwertungen (z.B. Nearest to the Pin, Longest Drive) werden nicht mit in die Wertung genommen.

Sieger des Jahres

1. Preisträger ermitteln

Möchten Sie alle Sieger zum Jahresabschluss einladen, können Sie diese Funktion nutzen. Drucken Sie eine Siegerliste mit **Punkte Individuell: 1** und setzen Sie den Haken „Entsprechend den Preisklassen in den jeweiligen Turnieren“, erhalten Sie die jeweiligen Sieger (nur die Erstplatzierten) pro Preisklasse.

Alle Preisträger ermitteln

Wollen Sie **alle Preisträger** aus allen Preisklassen ermitteln, so verwenden Sie bei **Punkte Maximal: <A>** und setzen den Haken „Entsprechend den Preisklassen in den jeweiligen Turnieren“. Wählen Sie „Gleiche Punkte bei Schlaggleichheit „nein“, damit fallen die Spieler, die zwar auf dem gleichen Platz lagen, aber keinen Preis gewonnen haben, raus. Die Punkte werden wie folgt vergeben:

- 1 Sieger in einer Preisklasse: 1 Punkt für den Sieger
- 2 Sieger in einer Preisklasse: 2 Punkte für den Sieger, 1 Punkt für Platz 2
- 3 Sieger in einer Preisklasse: 3 Punkte für den Sieger, 2 Punkte für den 2. Platz, 1 Punkt für den 3. Platz

Sie können damit alle Preisträger für alle Einzelturniere ermitteln. Mehrrundenturniere werden pro Runde ausgewertet. Entsprechend ist es ggf. besser, diese in einer gesonderten Liste zu erfassen und händisch zu bearbeiten.

Die Einstellung für die Nettopreisträger würde so aussehen (Für Brutto einfach analog dazu einstellen):

Jahrespreise bearbeiten
✕

Name:

Wertung:

Punkte:

Gleiche Punkte bei Schlaggleichheit:

Gruppe:

Hcp von: bis:

Filter für Punktberechnung berücksichtigen (nicht nur für den Ausdruck)

Entsprechend den Preisklassen in den jeweiligen Turnieren

Hcp-Stichtag (leer=Turniertag):

Nur Spieler mit mindestens Runden

Nur die besten Ergebnisse werten.

Ergebnisse nur so weit drucken

Nachkommastellen bei den Punkten:

nur Wettspiele anzeigen, die in der Wertung sind

Hat man z.B. 30 Wettspiele in der Auswahl und **drückt untereinander**, damit die Spieler erkennen können, an welchen Wettspielen sie Punkte haben (in Spalten hätten 30 Wettspiele keinen Platz), so gibt es dafür in Versionen ab Februar 2020 einen zusätzlichen Haken zu setzen. Dieser Haken hat nur bei Druck untereinander eine Auswirkung!

Ergebnisse „nur soweit drucken“ bezieht sich auf die Anzahl der zu wertenden Wettspiele, in diesem Fall wird dann nur 1 Wettspiel gedruckt, nämlich nur Wettspiel mit dem besten Ergebnis, auch wenn 10 Wettspiele in der Auswertung sind!

Jahrespreise bearbeiten
✕

Name:

Wertung:

Punkte:

Gruppe:

Hcp von: bis:

Filter für Punktberechnung
berücksichtigen (nicht nur für den Ausdruck)

Entsprechend den Preisklassen
in den jeweiligen Turnieren

Hcp-Stichtag (leer=Turniertag):

Nur Spieler mit mindestens Runden

Nur die besten Ergebnisse werten.

Ergebnisse nur so weit drucken

Nachkommastellen bei den Punkten:

✓ OK

✗ Abbruch

Kategorie A bis D

Wenn für die Jahrespreise **alle Turniere gleichwertig** gewertet werden sollen, brauchen Sie in den Kategorien keine Unterschiede und können alle jahrespreiswirksamen Turniere auf **Kategorie A** stellen.

Auf dem Informationstext über Turnierlisten steht dann auch, dass es sich um ein „jahrespreiswirksames Turnier“ handelt.

Jahrespreiswirksame Turniere werden auch in den **Anzeigen der Turnier Online Module** entsprechend angezeigt.

In der Turniermaske gibt es bei Jahreswirksamkeit die **Auswahl zwischen „Kategorie A, B, C und D“**. Diese können Sie für **spezielle Auswertungsvarianten** nutzen.

Am besten erklären wir Ihnen dies Anhand eines Beispiels:

Stellen Sie sich vor, Sie haben 6 Monatspreis-Turniere und wollen für die Jahrespreise 4 Ergebnisse pro Spieler werten. Allerdings wollen Sie nicht die 4 besten Ergebnisse aller Turnier werten, sondern **das Ergebnis des letzten stattfindenden Turniers** und aus den restlichen 5 Monatspreisen zusätzlich die 3 besten Ergebnisse.

Sie erreichen dies, indem Sie **den letzten Monatspreis auf Kategorie A** stellen, und alle anderen Monatspreise auf Kategorie B. In der Jahrespreiseinstellung lassen Sie 4 Ergebnisse werten. Das Ergebnis der Kategorie A nimmt PC CADDIE dann immer. Aus den Turnieren der Kategorie B nimmt PC CADDIE die 3 besten Ergebnisse.

Wichtig ist noch, in der Jahrespreiseinstellung bei der **Personengruppe einen Personenfilter „Teilnehmer des letzten Turniers“** einzustellen, damit ausschließlich Spieler herangezogen werden, die das letzte Turnier auch mitgespielt haben. PC CADDIE würde sonst für alle anderen Spieler einfach die 4 besten Ergebnisse der B-Turniere rechnen und das wäre ja nicht gewollt. Das Gute an dieser Auswertung ist, dass die Gewinner automatisch am Tag der Jahrespreisvergabe anwesend sind.

Stechen

Die Position im Stechen kann in der Jahrespreisauswertung nicht getauscht werden. Wenn z.B. in Ihrer Wettspielausschreibung steht, dass derjenige gewinnt, der im letzten Wettspiel besser gespielt hat, so verweisen Sie bitte bei der Siegerehrung darauf hin. Für die Veröffentlichung kann die Position nicht umgestellt werden.

Automatisch funktioniert das Stechen auch so, dass bei insgesamt gleichen Punktzahlen das Ergebnis der letzten in die Wertung genommenen Runde den Sieger bestimmt - also wer da die bessere Runde hat, gewinnt beim Stechen.

Weiter wird dann wie in den normalen Ergebnislisten in den Turnieren gestochen - d.h. übliches Stechen bezogen auf die letzte Runde. Sinnvoll wäre, wenn das Stechen in den Wettspielen, die zu den Jahrespreisen herangezogen werden, identisch eingestellt wäre.

Drucken

Mit **Drucken** (F8) wird die Jahrespreisauswertung berechnet und dann gedruckt.

The screenshot shows the 'Jahrespreis-Auswertung' application window. It features a sidebar on the left for selecting tournaments, a central area for setting the number of results to evaluate (currently set to 4) and the calculation method (currently set to 'Netto'), and a right-hand toolbar with various function keys: F2 for tournament selection, F7 for editing prices, F8 for printing, F5 for resetting, F9 for loading, F11 for saving, and an 'Ende' button.

Dabei können Sie bei Bedarf nur einzelne Preisklassen drucken. Beim **Layout** haben Sie folgende Wahl:

