Pin-Positionen

Mit der Pin-Positions-Funktion können Sie komplette Pin-Positions-Karten drucken. Sie gelangen unter ***Wettspiele/Drucken.../Pin-Positions*** zu dieser Funktion, oder indem Sie im Dialog für den Scorekartendruck auf ***Pin-Positions*** klicken und zunächst das Turnier wählen. Wählen Sie die jeweilige Runde aus und geben Sie dann die Daten ein:

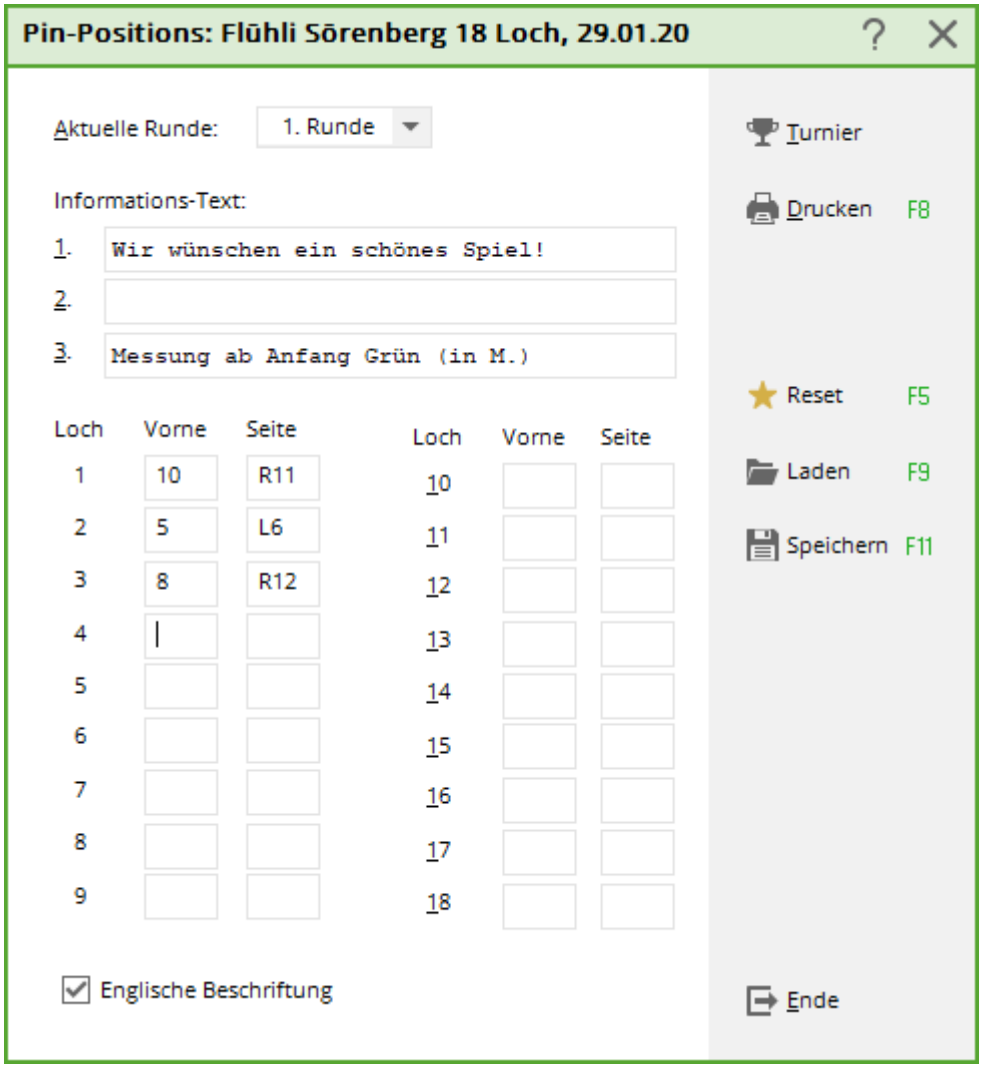

Wenn Sie die ***Englische Beschriftung*** wünschen, setzen Sie bitte das Häkchen.

Wenn Sie den Vorgang mit ***Drucken*** (F8) starten, werden vier Pin-Positions-Karten auf einem DIN A4-Blatt gedruckt. Das Blatt braucht anschließend nur noch geschnitten werden.

TIPP Beachten Sie auch den Button ***Reset*** (1) mit dem Sie das Fenster leeren können, um neue Daten eingeben zu können. Außerdem kann ***Speichern*** und ***Laden*** (2) sehr praktisch sein und viel Arbeit ersparen. Lassen Sie bitte den Dateipfad (PC CADDIE\Texte\) und die Dateiendung so, wie sie PC CADDIE vorschlägt.

Über diese Funktion werden auch die Pin-Positions eingegeben, welche auf den Scorekarten mitgedruckt werden. Wenn Sie keine Pin-Positions-Karten drucken möchten, können Sie mit ***Ende*** beenden — alle Eingaben werden gespeichert und stehen für den Scorekartendruck bereit.

Gehen Sie zunächst auf ***Wettspiele/Drucken.../Scorekarten*** und wählen Sie das entsprechende Turnier. Auch hier können Sie über den Button ***Pin-Position*** die Positionen eingeben und/oder nochmal überprüfen.

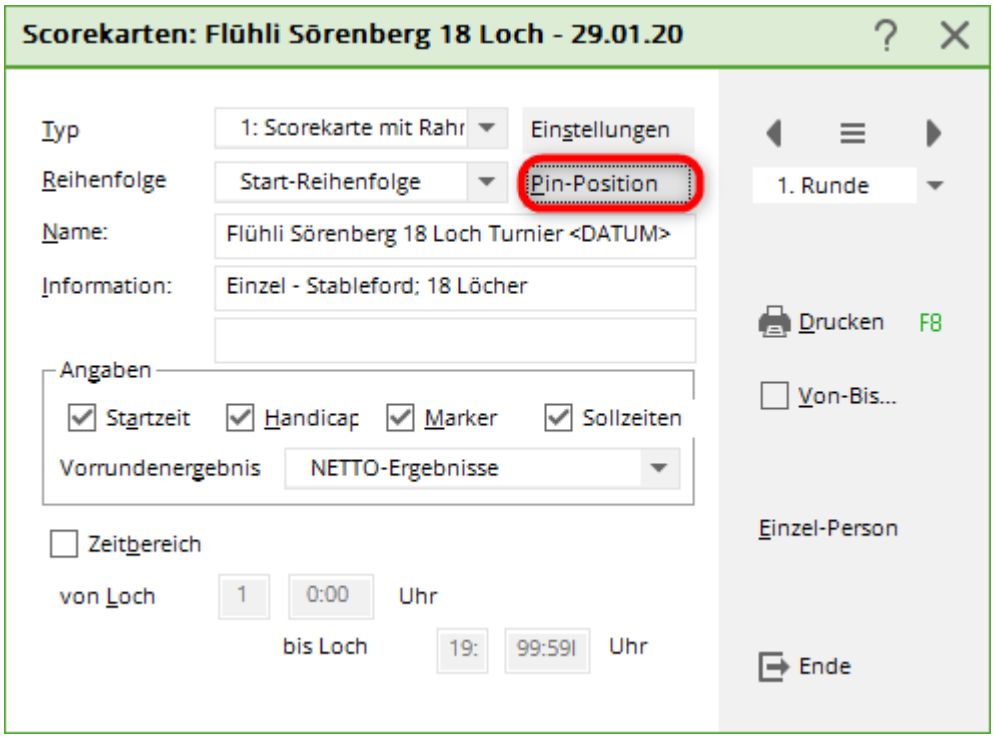

Über den Button ***Einstellungen*** gelangen Sie in folgendes Fenster:

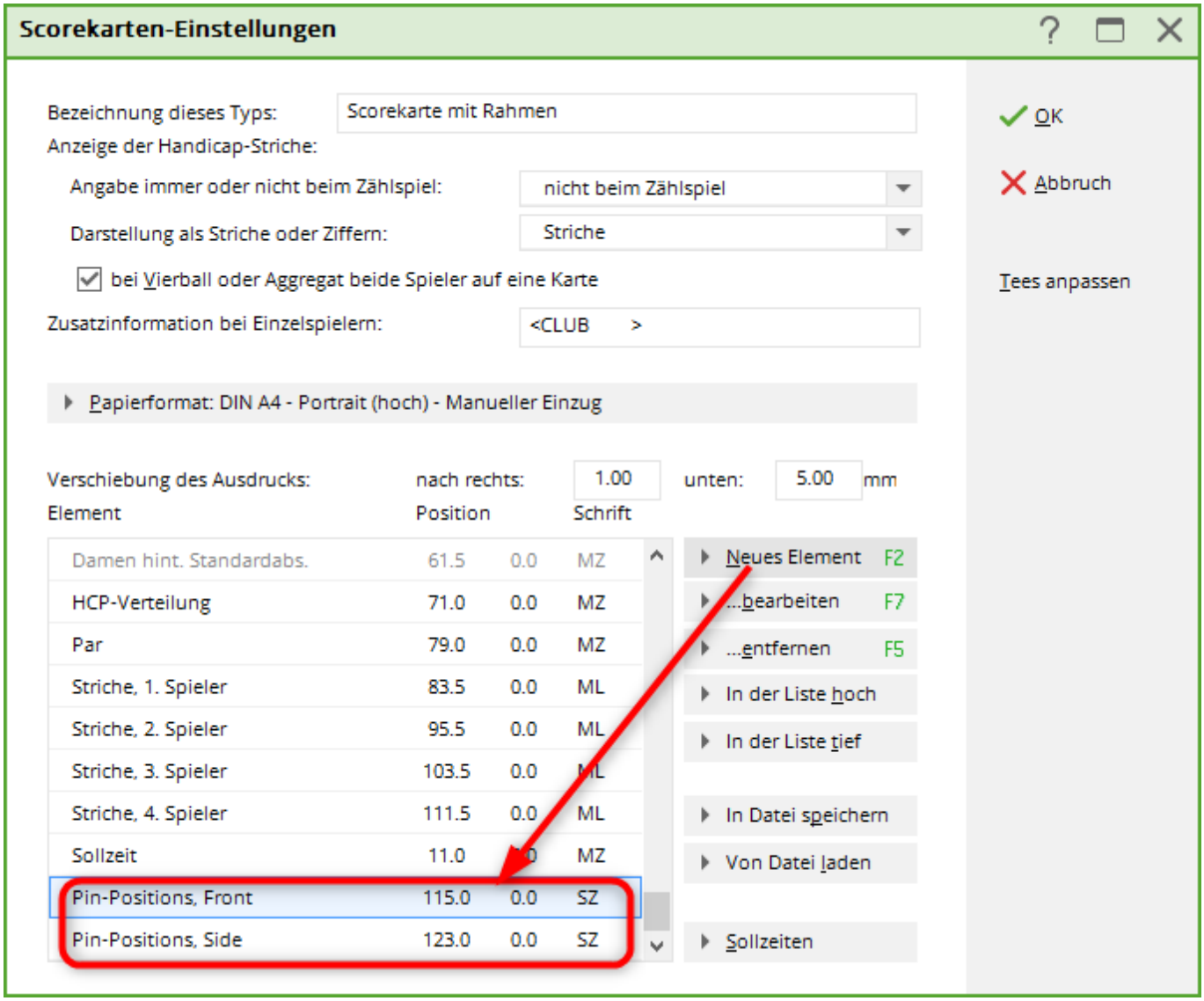

Es gibt hier die Scorekarten-„Bausteine“ „Pin-Positions, Front“ und „Pin-Positions, Side“, die in der Scorekarte erscheinen müssen. Sollten sie in der Auswahl nicht vorhanden sein, können sie über den Button ***Neues Element*** (F2) ausgewählt werden. Mit einem Doppelklick können Sie das Element öffnen und die Positionen auf der Scorekarte festlegen.

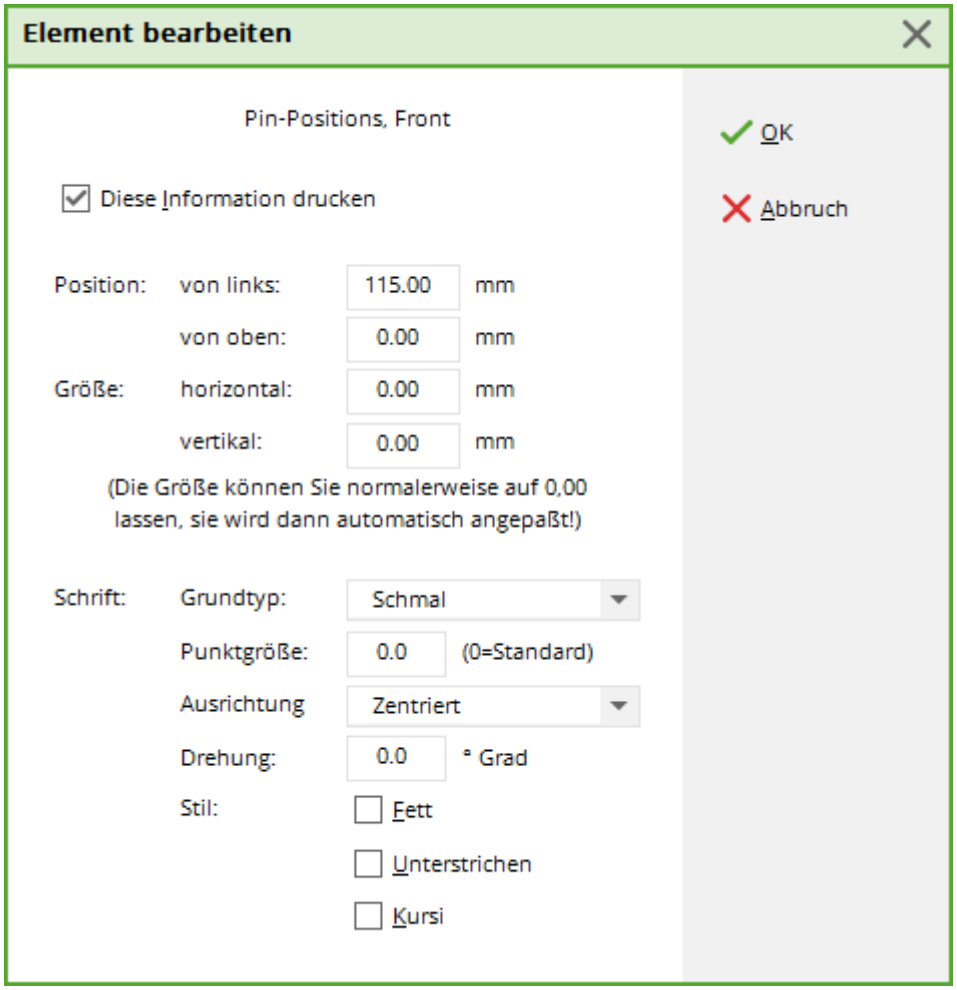

Speichern Sie Ihren Scorekarten-Entwurf stets mit einem neuen Namen ab und verändern Sie nicht Ihre Standard-Vorlage.

Wenn Sie die Bausteine eingefügt und passend auf der Scorekarte positioniert haben, bestätigen Sie mit ***OK.*** Klicken Sie anschließend auf ***Drucken*** (F8) und kontrollieren Sie die Position auf der Scorekarte:

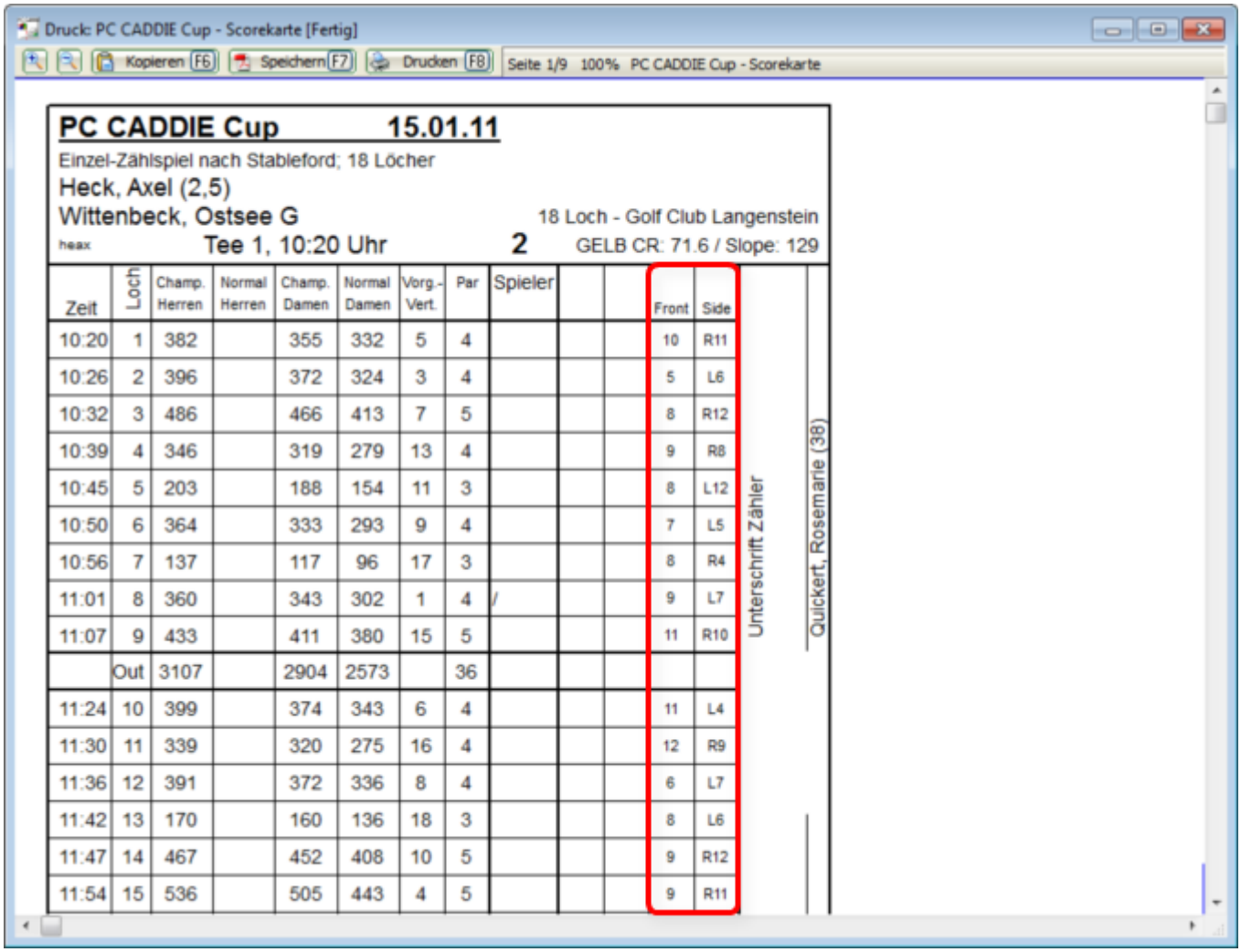

Druck: PC CADDIE Cup - Scorekarte [Fertig]

Kopieren F6 | Speichern F7 | Drucken F8 | Seite 1/9 100% PC CADDIE Cup - Scorekarte

PC CADDIE Cup 15.01.11

Einzel-Zählspiel nach Stableford; 18 Löcher

Heck, Axel (2,5)

Wittenbeck, Ostsee G — 18 Loch - Golf Club Langenstein

heax — Tee 1, 10:20 Uhr — 2 — GELB CR: 71.6 / Slope: 129

Zeit	Loch	Champ. Herren	Normal Herren	Champ. Damen	Normal Damen	Vorg.-Vert.	Par	Spieler			Front	Side
10:20	1	382		355	332	5	4				10	R11
10:26	2	396		372	324	3	4				5	L6
10:32	3	486		466	413	7	5				8	R12
10:39	4	346		319	279	13	4				9	R8
10:45	5	203		188	154	11	3				8	L12
10:50	6	364		333	293	9	4				7	L5
10:56	7	137		117	96	17	3				8	R4
11:01	8	360		343	302	1	4	/			9	L7
11:07	9	433		411	380	15	5				11	R10
	Out	3107		2904	2573		36					
11:24	10	399		374	343	6	4				11	L4
11:30	11	339		320	275	16	4				12	R9
11:36	12	391		372	336	8	4				6	L7
11:42	13	170		160	136	18	3				8	L6
11:47	14	467		452	408	10	5				9	R12
11:54	15	536		505	443	4	5				9	R11

Unterschrift Zähler: Quickert, Rosemarie (38)