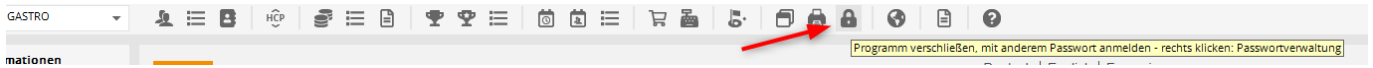


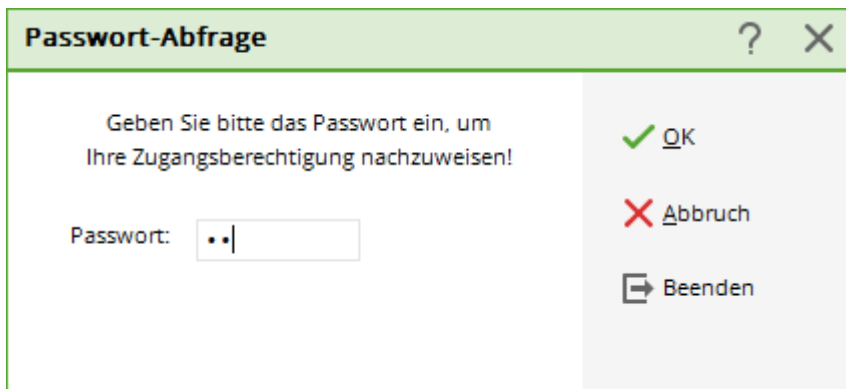
# Passwort wechseln

Um das Passwort zu wechseln, klicken Sie entweder auf der Tastatur auf die Windowstaste + A, oder auf **Ende/Passwort wechseln**, oder aber auf der Bildeiste auf das Schloss:



Im Dialog sehen Sie, dass Sie mit einem Rechtsklick auf das kleine Schloss direkt in die Passwortverwaltung gelangen können - lesen Sie dazu hier mehr: [Passwortverwaltung](#)

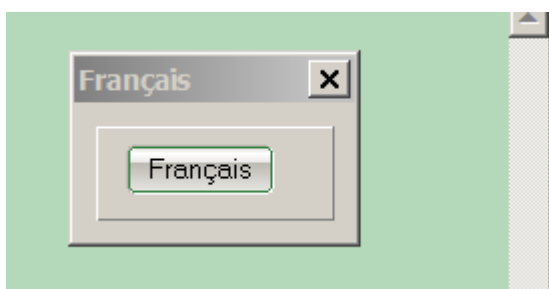
Es öffnet sich das bekannte Fenster, in dem sich der neue Bediener anmelden kann.



 Sollten Sie keine Passwortverwaltung eingerichtet haben, können Sie diese wie hier beschrieben einrichten/aktivieren: [Passwortverwaltung](#)

# Französisch Button

In der französischen PC CADDIE-Version öffnet sich mit dem Starten von PCC ein Fenster „Français“.



Egal wo man sich in der Software befindet, wird beim Drücken dieses Buttons ein Screenshot gemacht und gleichzeitig öffnet sich das Fenster, um eine direkte E-Mail an das Übersetzungsteam von PC CADDIE zu schicken.



1. Geben Sie Ihre Verbesserungsvorschläge an.

2. Nennen Sie uns die Kontaktperson, damit wir bei allfälligen Fragen Kontakt aufnehmen können.
3. Als Anhang der Screenshot, welche Sie noch mit Markierungen ergänzen können.

Somit helfen Sie uns die französische Version in Ihrem Sinne zu verbessern. Herzlichen Dank!