

Update Deutschland Version 15a

Hier geben wir Ihnen einen Überblick zu den Neuerungen für die PC CADDIE Version 15a

DGV "Platzvielfalt"

Da die Positionen in den neuen Platzdaten nicht mehr fixiert sind, ist es besonders wichtig, dass Sie nach einem Rating mit neuen Platzdaten in zukünftigen Turnieren nicht nur die neuen Platzdatensätze eingeben, sondern auch die HCP Grenzen der Abschläge prüfen, sowie auch bereits angemeldete Spieler die einen individuellen Abschlag gewählt haben (diese müssen manuell auf die neu passende Position des Abschlags umgesetzt werden). Nutzen Sie den Startlistendruck mit „TEE-FARBE“ zum Prüfen!

Platzdaten mit Buchstaben anstatt Farben

Zusätzlich zu den Farben und Hektometern für die Abschlagsbezeichnungen hat der DGV die Möglichkeit mit Buchstaben geschaffen. Auch in diesem Fall werden die Namen - in diesem Fall Buchstaben - auf Wunsch des Clubs beim DGV bereitgestellt.

Dann werden wie gewohnt die aktuellen [Platzdaten](#) neu aus dem Intranet geladen.

Bitte denken Sie bei Änderungen immer auch zeitnah an Änderungen des Scorekartenlayouts.

Beispiel Platzdaten mit Buchstaben:

Platzdaten: Golfclub [Name] - 15

Platz 1-18

ID Club: [Name] Anlage: 1
Platz: 1 Version: 10

Timestamp: 2025-08-15 - 08:55:49
Gültigkeit: 2025-03-03T00:00:00 - 2026-12-31T23:59:59

Für die einzelnen Abschläge individuelle Werte: Par Hcp-Verteilung

Platztyp: 18-Löcher-Platz

Abschlag-Details:
Tee-Info/Farbe: H Slope: 107 Course: 64,6

| Loch | Par | Hcp | Länge | Loch | Par | Hcp | Länge |
|------|-----|-----|-------|-------|-----|-----|-------|
| 1 | 4 | 7 | 245 | 10 | 4 | 4 | 157 |
| 2 | 3 | 15 | 94 | 11 | 4 | 8 | 171 |
| 3 | 4 | 3 | 225 | 12 | 4 | 16 | 230 |
| 4 | 5 | 13 | 291 | 13 | 4 | 18 | 185 |
| 5 | 3 | 9 | 58 | 14 | 4 | 2 | 226 |
| 6 | 5 | 5 | 287 | 15 | 5 | 10 | 310 |
| 7 | 3 | 17 | 87 | 16 | 3 | 12 | 85 |
| 8 | 4 | 1 | 195 | 17 | 4 | 14 | 182 |
| 9 | 5 | 11 | 323 | 18 | 4 | 6 | 203 |
| Out | 36 | | 1805 | In | 36 | | 1749 |
| | | | | Total | 72 | | 3554 |

Abschläge

| | |
|----------------------------------|--------------------|
| Meisterschaft A Herren | A (135/73/72) |
| Meisterschaft A Damen | gold |
| Meisterschaft B Herren | B (130/71.6/72) |
| Meisterschaft B Damen | B (139/77.1/72) |
| Meisterschaft C Herren | C (126/70.8/72) |
| Meisterschaft C Damen | C (138/76/72) |
| Hintere Abschläge Herren | D (123/70.1/72) |
| Hintere Abschläge Damen | D (135/75.2/72) |
| Hintere Standardabschläge Herren | E (122/68.7/72) |
| Hintere Standardabschläge Damen | E (131/73.9/72) |
| Mittlere Abschläge Herren | F (117/66.4/72) |
| Mittlere Abschläge Damen | F (126/71/72) |
| Vordere Standardabschläge Herren | G (110/63.9/72) |
| Vordere Standardabschläge Damen | G (116/67.8/72) |
| Vordere Abschläge Herren | H (B: 105/62.1/70) |
| Vordere Abschläge Damen | H (107/64.6/72) |
| Junioren Abschläge Herren | I (A: 82/53.6/54) |
| Junioren Abschläge Damen | I (A: 84/56/54) |

OK
Intranet
Kopieren
Lochnamen
Sollzeiten
Drucken FB
Abbruch

Platzdaten - alternative Farben

Zusätzlich zu den bisherigen Farben (GOLD, WEISS, SCHWARZ, GELB, ROT, BLAU, ORANGE und GRÜN) gibt es neu auch die Möglichkeit, beim Rating sich vom DGV die Farben BRAUN, CYAN und MAGENTA zur Verfügungstellen zu lassen.

PC CADDIE sortiert mit dem Einlesen der Platzdaten automatisch nach den Längen (längste Abschlüge zuerst oben, kürzeste Abschlüge zuletzt unten).

Platzdaten - 10 Längen

Bisher gibts es pro Platzdatensatz maximal 9 Längen.

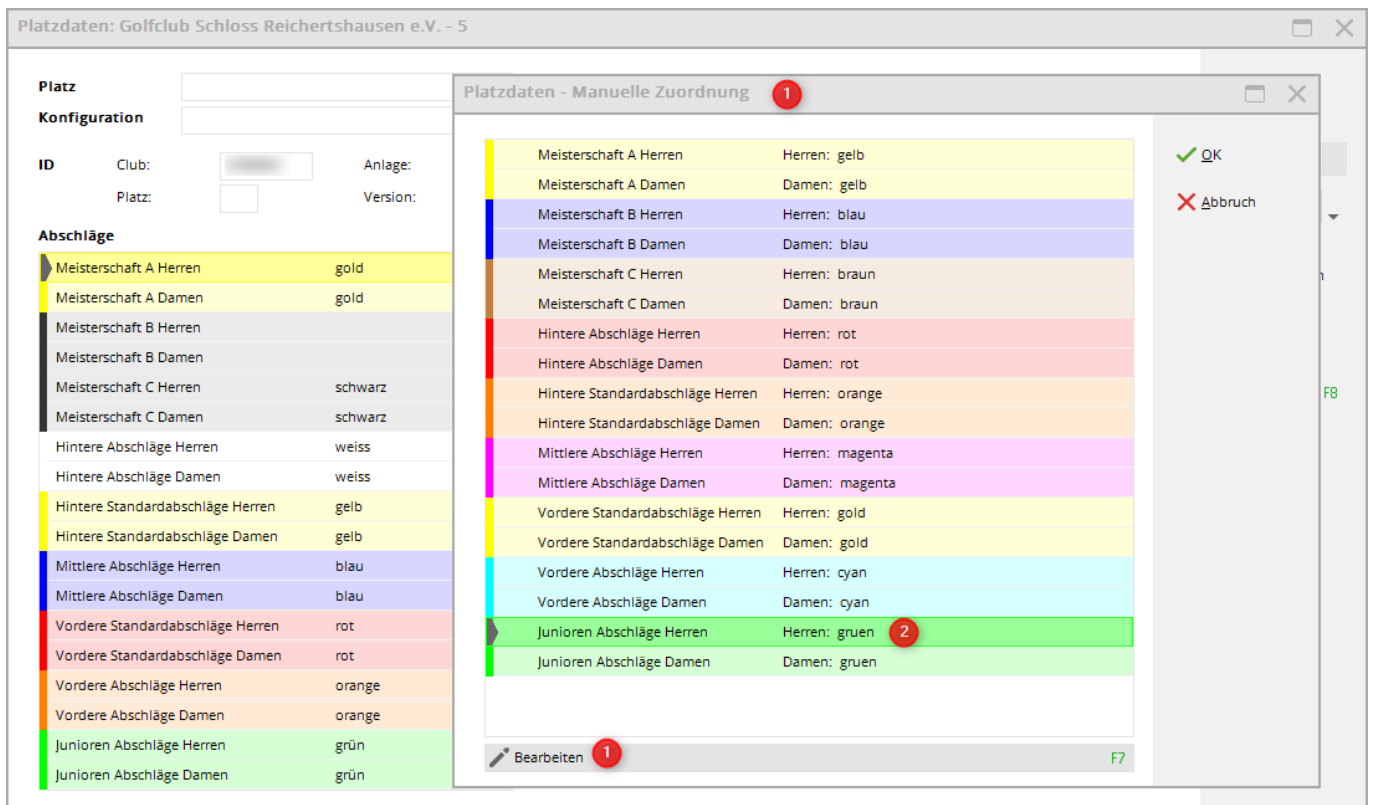
Manche Clubs lassen z.B. aktuell aber 10 Längen raten.

In diesem Fall wird beim Einlesen der Daten ein Platzdatensatz, z.B. 18 Löcher, auf 2 (oder auch mehr) Platzdatensätze aufgeteilt.

In PC CADDIE hat ein Platzdatensatz weiterhin 9 Längen.

Beispiel:

Ein Club hat 10 Abschlüge raten lassen, die Farben mit „Platzvielfalt“ in ausgewählten Farben, der Screenshot hier ist bereits nach Längen sortiert mit manueller Bearbeitung. In dem Fall gibt es noch Herren weiss, was in einem 2. Datensatz eingelesen wird, wahlweise dann ohne „grün“. Man könnte auch weitere Platzdatensätze einlesen, z.B mit „weiss“ und „grün“, dann aber auswählen welcher Abschlag in dem Fall nicht benötigt wird.



Am Ende hat man für jeden Platz 2 Platzdatensätze z.B.:

Platz auswählen

Wählen Sie den gewünschten Platz dieses Clubs:

| Platz-Bezeichnung | Nummer | Version | Code |
|---------------------|--------|---------|------|
| ALT AB 1-18 | .1 | 8 | 2 |
| AB 1-18 [mit weiss] | .1 | 9 | 4 |
| AB 1-18 [mit grün] | .1 | 9 | 5 |
| ALT AA 1-9 | .2 | 4 | 1 |

F9
 F7
 F5

Ende

Geben Sie in der **Konfiguration** ein wie dieser Platzdatensatz heissen soll (der Name des Platzes bleibt gleich, und kann nicht individuell anders bezeichnet werden, da die Platzdatensätze im Hintergrund zusammenhängen für die Intranet-Prüfung (z.B. in Turnieren).

Platz auswählen

Wählen Sie den gewünschten Platz dieses Clubs:

| Platz-Bezeichnung | Nummer | Version | Code |
|---------------------|--------|---------|------|
| ALT AB 1-18 | 1.1 | 8 | 2 |
| AB 1-18 [mit weiss] | 1.1 | 9 | 4 |
| AB 1-18 [mit grün] | 1.1 | 9 | 5 |
| ALT AA 1-9 | 1.2 | 4 | 1 |

Platzdaten: Golfclub Schloss Reichertshausen e.V. - 4

Platz
Konfiguration

ID Club: Anlage:
 Platz: Version:

Abschläge

| | |
|------------------------|---------------------|
| Meisterschaft A Herren | weiss (133/71.6/71) |
| Meisterschaft A Damen | gold |
| Meisterschaft B Herren | gelb (129/70.3/71) |
| Meisterschaft B Damen | gelb (135/76.8/71) |

Timestamp: 2026-06-11 - 17:35:08
 Gültigkeit: 2026-06-12T00:00:00 - 2029-12-31
 Für die einzelnen Abschläge individuelle Werte:

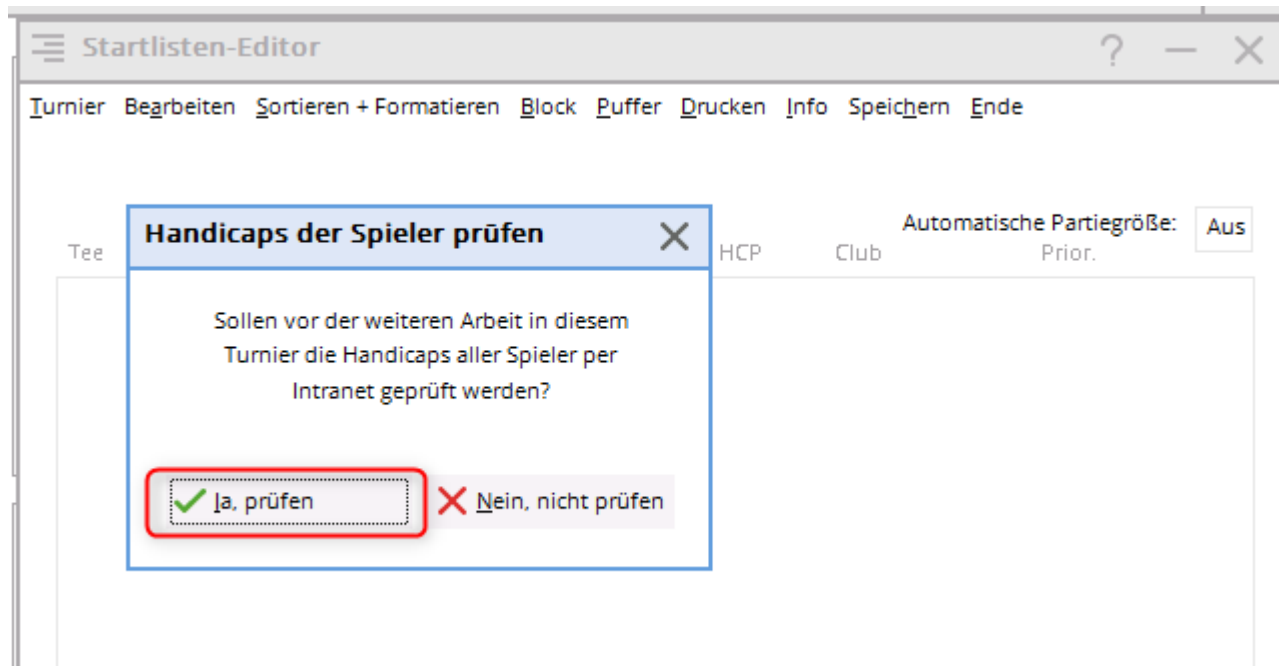
Platztyp

Abschlag-Details:
 Tee-Info/Farbe: Slop

Turniere

Spielereditor HCPI Prüfung

Zusätzlich zur Möglichkeit, jederzeit die Turnierspieler über **Internet** und **Spieler und Platz prüfen** zu prüfen, und der bereits bestehenden automatischen Prüfung am Morgen des Turniertags werden die Spieler nun auch noch am Tag vor dem Turnier geprüft, sobald Sie den Spielereditor öffnen!



Spielereditor Bearbeitung

Wenn die Spieler schon gestartet sind oder bereits Ergebnisse erfasst worden sind, sind einige Änderungen nicht mehr möglich: Insbesondere können Sie auch keine Spieler mehr löschen 30 Minuten nach der letzten Startzeit, auch wenn noch keine Ergebnisse eingegeben wurden im Turnier. Spieler können in dem Fall mit „Nicht angetreten“ abgeschlossen werden. Auf das HCPI hat das keine Auswirkung.

Sie erhalten folgende Meldung:

Startliste: 9-Löcher Turnier Test, 1. Runde - 02.03.26

Turnier Bearbeiten Sortieren + Formatieren Block Puffer Drucken Info Speichern Ende

Gruppe: 1/1 - Spieler: 3/3

Rückgängig

Automatische Partiegroße: Aus

| Tee | Zeit | SUKZ | Name | HCP | Club | Prior. |
|-----|-------|------|-----------------|------|------|----------------|
| 1 | 10:00 | mu11 | Muster, Max | 24,8 | 69,2 | |
| | | ki18 | Kinder, Martina | 15,1 | | A.S.D. Golf Cl |
| | | | Al itta | 29,3 | | Ausland-Gast |

Anpassungen nicht zulässig

Die DGV-Regulieren bestimmen, dass aus der definitiven Startliste keine Personen entfernt werden dürfen.

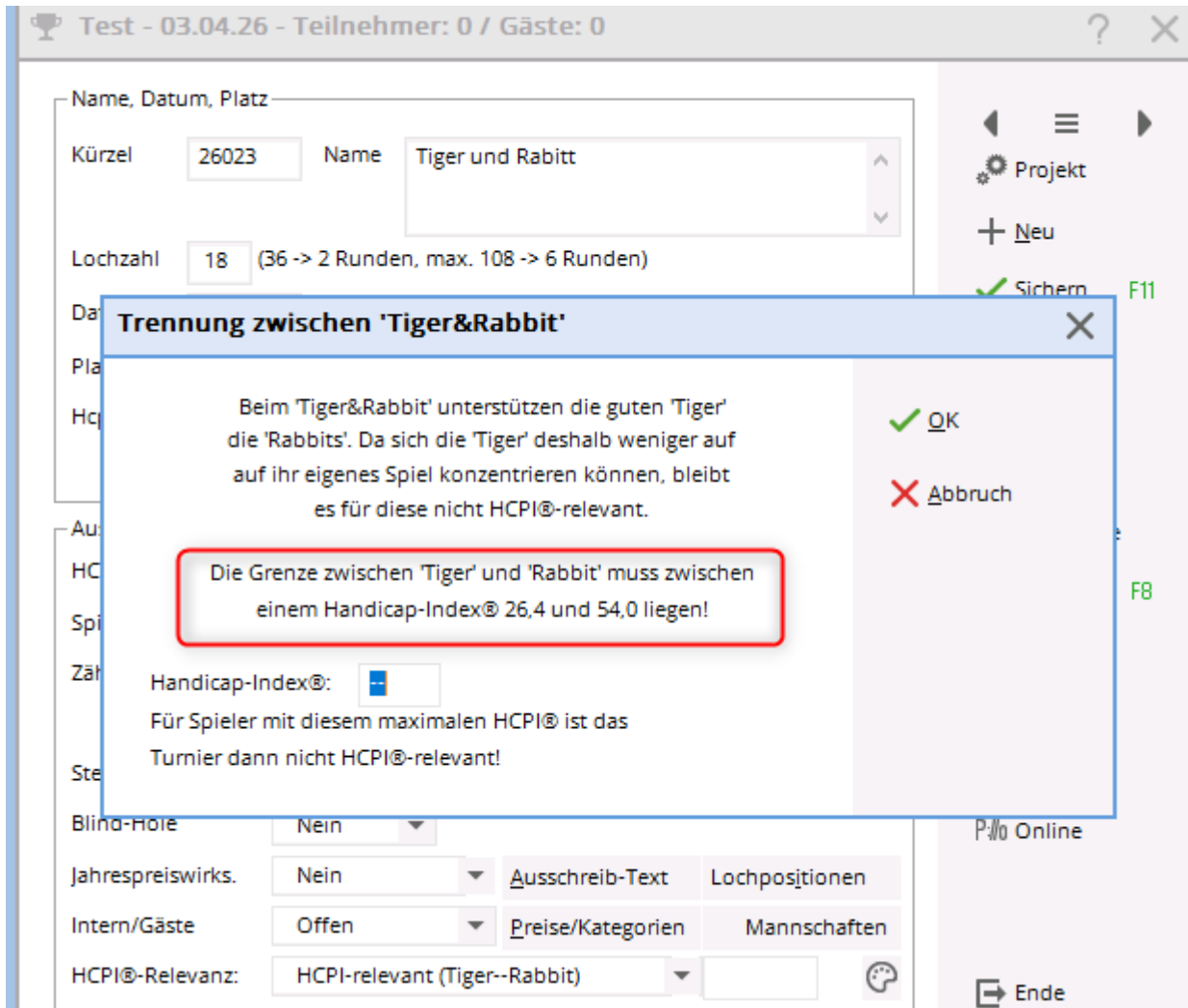
Spätestens nach erster Ergebniserfassung oder 30 Minuten nach der letzten Startzeit ist dies unzulässig:

- Korrekturen von Platzzuweisungen
- Spielerdaten
- Ersatzspieler
- Verarbeitung von Absagen

OK

Tiger und Rabbit

Spieler bis HCPI 26,4 werden nie HCPI Relevant gewertet. Sie können die Grenze aber auch hochsetzen bis HCPI 54,0. In dem Fall wären nur noch Spieler die ohne HCPI im Turnier sind, HCPI Relevant in der Wertung:

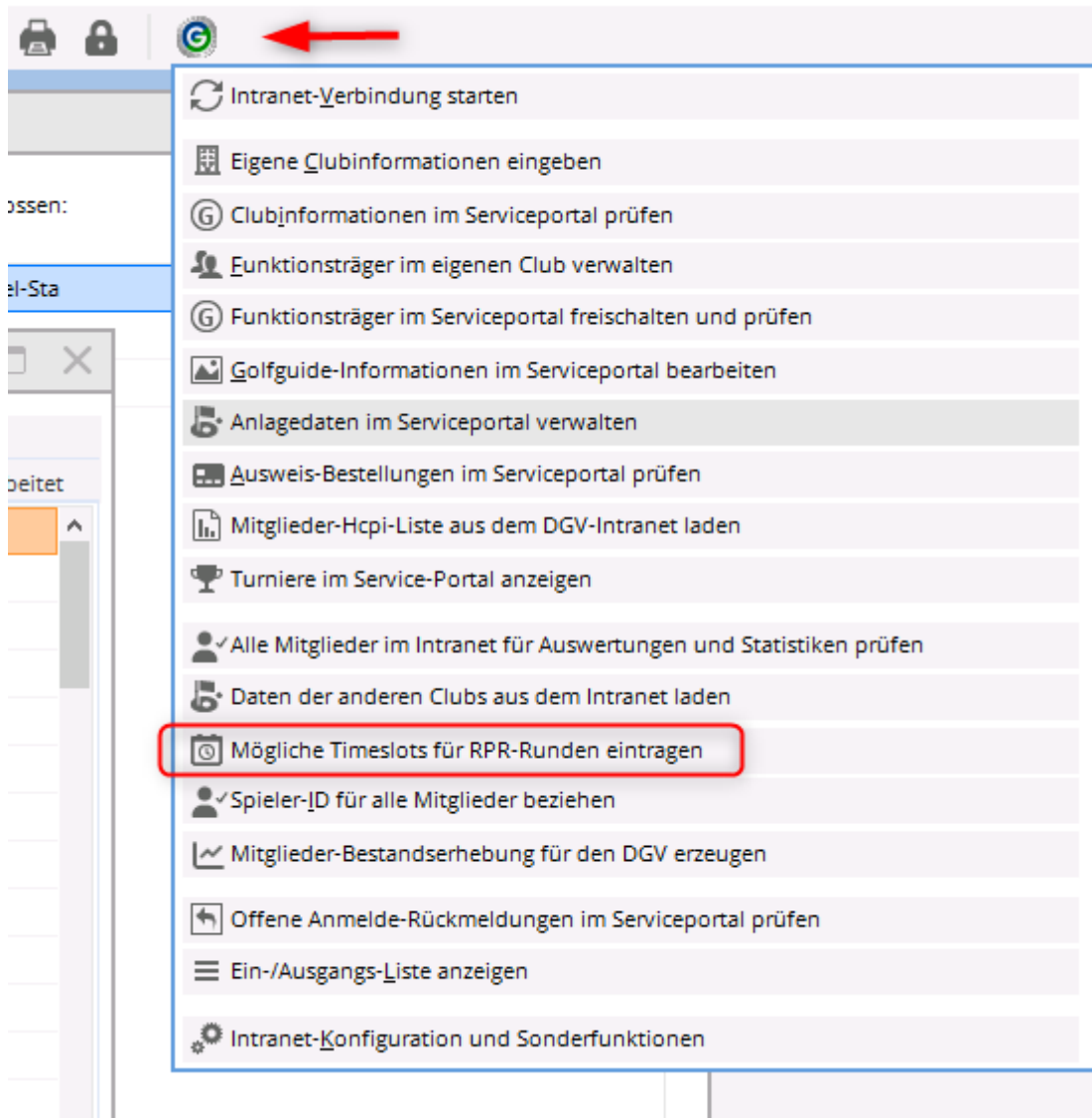


mögliche Timeslots für RPR eintragen

Zu diesem Punkt ist wichtig, dass eine Zeitfreigabe für das DGV Intranet keine automatische Verknüpfung hat mit einem eventuell vorhandenen Timetable für Startzeiten hat. Der Timetable müsste in dem Fall zusätzlich passend reserviert werden.

Diese Funktion ist lediglich eine Reservierungsmöglichkeit. Selbstverständlich können Sie weiterhin wie gewohnt RPR Runden anlegen und auswerten, siehe im Wiki => [hier](#)

Als Auswahl unter dem „DGV Button“ finden Sie folgenden Punkt!



Es öffnet sich folgendes Fenster:

Verfügbare Slots

| Bemerkung | Datum | Zeit von | bis | Platz Name | Anzahl | Status | Einschr |
|-----------|----------|----------|-------|--------------|--------|--------|---------|
| RPR Zeit | 11.03.26 | 15:00 | 16:00 | 18 Loch neue | 6 | Frei | Alle |

Mit „NEU“ können Sie eine Zeit für die Freigabe einstellen:

Slot Regel bearbeiten

Name: #000000

Typ: GUID: D30A60FD-652B-41C4-A4F7-A70B

Datum: von Uhr bis Uhr

Platz: 18 Loch neuer Platz

Anzahl verfügbare Slots:

Nummer der Einheit:

Verfügbarkeit:

Einschränkung für:

Zusatz info:

- Name eingeben
- der Typ ist immer QRPR (Qualifizierte elektronische RPR)
- Datum wählen
- Uhrzeit nicht vergessen
- Platzdatensatz wählen
- Anzahl Slots

- Nummer der Einheit
- Es gibt bei Verfügbarkeit „frei“ oder „gebucht“
- Einschränken kann man „nur Mitglieder“ oder „nur Gäste“ oder „alle“ zulassen
- Zusatzinfo wäre Freitext

Bestätigen Sie dann mit **OK**

Danach übertragen Sie Ihre Einstellungen mit **SENDEN** ans DGV Intranet!

| Bemerkung | Datum | Zeit von | bis | Platz Name | Anzahl | Status | Einschr |
|------------|----------|----------|-------|---------------|--------|--------|---------|
| RPR Zeit | 11.03.26 | 15:00 | 16:00 | 18 Loch neue | 6 | Frei | Alle |
| RPR Runden | 21.04.26 | 11:00 | 11:20 | 18 Loch neue | 2 | Frei | Alle |
| TEST 3 | 22.04.26 | 15:00 | 15:30 | 9 Löcher Farb | 1 | Frei | Alle |

Weiteres wird direkt auf dem Golf-Verbandstag Ende April 2026 vom DGV (Christine Meiners) erklärt und gezeigt.

Fragen stellen Sie bitte direkt per Mail an die DGV IT: dgv-it-support@dgv.golf.de

Technische Änderungen im Hintergrund

Text folgt