

Update-Informationen 2022

Hier geben wir Ihnen einen Überblick zu den Neuerungen unserer PC CADDIE Version 2022. **Bitte beachten** Sie insbesondere die Informationen zur **neuen Menüstruktur**. Sowie der **globalen Suchfunktion** und natürlich die Informationen zu Ihrem landesspezifischen Intranet!

Die Entwicklungen und Verbesserungen aus 2022 finden Sie hier: [changelog_2022](#)

Einmalig grösseres Download-Volumen aufgrund neuer Browser-Integration

Sie wissen, dass die neuesten PC CADDIE Updates von Ihnen selbst unkompliziert und schnell geladen werden können. Die einmalig pro Jahr notwendigen Datenbank-Anpassungen, da neue Funktionen auch neue Datenbankfelder benötigen, hatten wir bereits mit den Updates im Frühjahr bei Ihnen durchführen können - da ist für die Kunden, die bereits eine Version aus diesem Jahr haben, nichts mehr zu bedenken.

Mit dem Sommer-Update auf die offizielle Version 2022a wird zudem die Browser-Integration in PC CADDIE aktualisiert - das sogenannte Chromium Embedded Framework zur Darstellung von Webinhalten wird auf den neuesten Sicherheitsstand gebracht. Deshalb ist diesmal mit einem Download-Umfang von ca. 120MB zu rechnen.

Abgesehen von etwas mehr Downloadzeit wird der Updatevorgang jedoch unkompliziert wie gewohnt funktionieren - bei Rückfragen wenden Sie sich gerne an den Support.

Anpassungen an die neuen Verbandsbestimmungen

Informieren Sie sich auf den entsprechenden Unterseiten über die je nach Land unterschiedlichen Details insbesondere bezüglich Spielformen und Intranet.

 [Schweiz](#)

 [Deutschland](#)

 [Österreich](#)

 [Luxemburg](#)

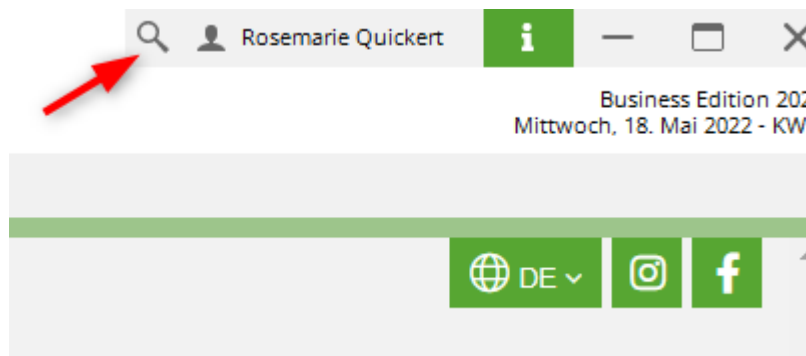
Laufende Entwicklungen und Verbesserungen

Wir halten Sie stets über die aktuellsten Entwicklungen auf dem Laufenden - damit wissen Sie immer, was gerade neu ist und ob sich ein Update für Sie lohnt.

Die Liste der Neuentwicklungen und kleineren Verbesserungen aus 2022 finden Sie hier: [Changelog](#)

Neue Suche in den Menü-Funktionen und Datenbanken

Mit dem Update 2022 finden Sie rechts oben beim angemeldeten User einen Such-Button mit einer Lupe als Symbol - klicken Sie darauf - dann können Sie dahinter gleich tippen, wonach Sie suchen möchten:

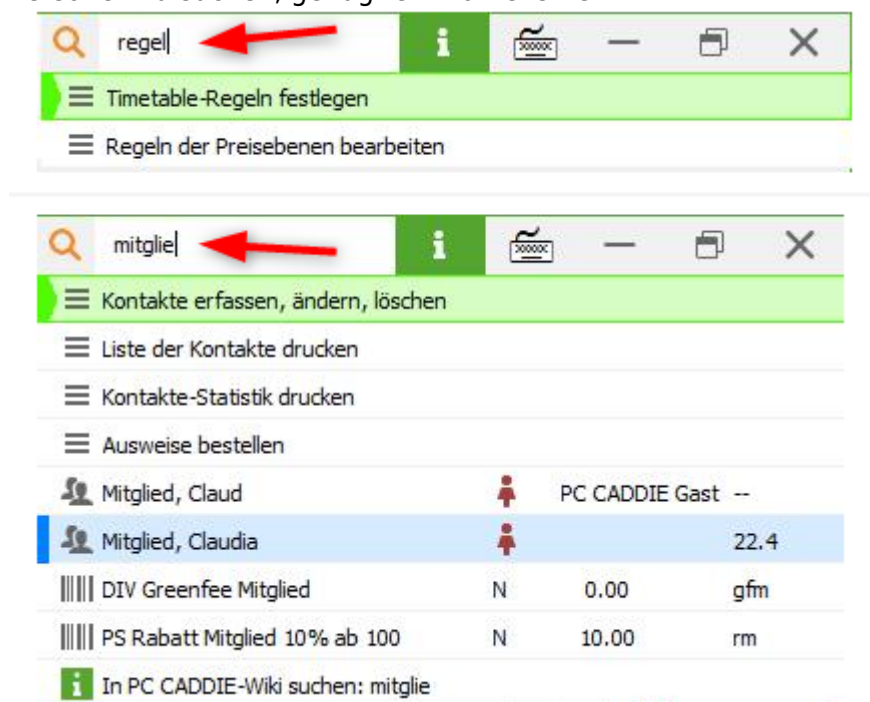


Zunächst werden dann passende Programm-Funktionen vorgeschlagen, so dass man nicht mehr unter den Menüpunkten suchen muss.

Wird das Tippen kurz pausiert, sucht PC CADDIE innerhalb der Kunden, Turniere, Projekte oder auch Artikel, ob er etwas findet - dabei genügen auch schon Wort-Teile!

Mit der **Tastenkombination Strg+F1** gelangt man ebenfalls direkt in die Suche!

Für die Suche nach der Funktion, um die Timetable-Regeln zu bearbeiten - um bestimmte Artikel oder Personen zu suchen, genügt ein Namens-Teil:

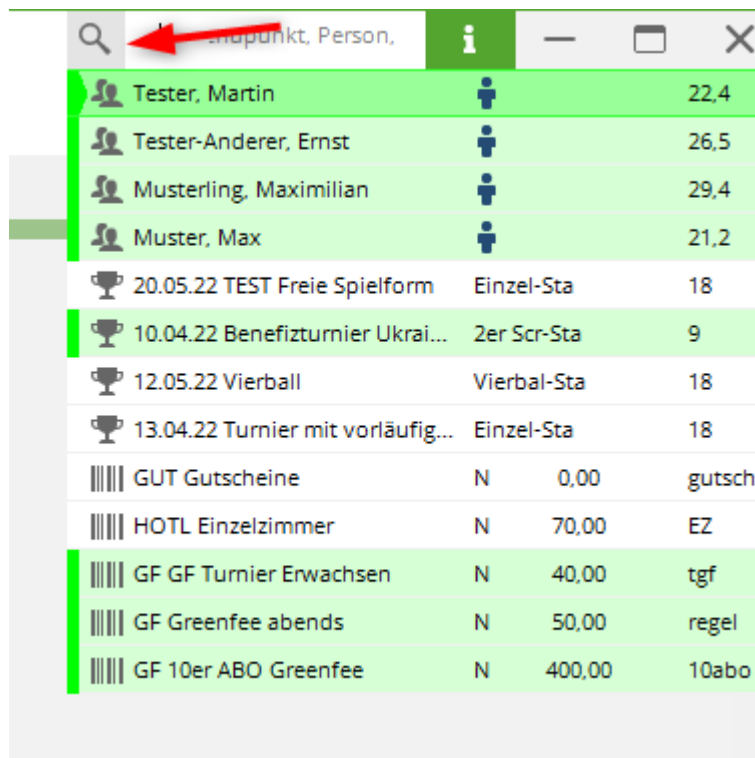


Sie sehen im zweiten Beispiel, dass PC CADDIE bei Suche nach „mitglied“ beispielsweise auch den

Menüpunkt für die Liste der Kontakte vorschlägt, weil diese Funktionen häufig für die Mitglieder
gebraucht werden.

Schnelles Arbeiten mit den zuletzt verwendeten Datensätzen

Sie finden zudem direkt beim Klick auf die Lupe (ohne etwas einzugeben) die zuletzt bearbeiteten
Artikel, Personen, Turniere oder Projekte in der Liste und können diese sofort wieder anwählen:



Icon	Name	Icon	Value
Person	Tester, Martin	Person	22,4
Person	Tester-Anderer, Ernst	Person	26,5
Person	Musterling, Maximilian	Person	29,4
Person	Muster, Max	Person	21,2
Cup	20.05.22 TEST Freie Spielform	Einzel-Sta	18
Cup	10.04.22 Benefizturnier Ukrai...	2er Scr-Sta	9
Cup	12.05.22 Vierball	Vierbal-Sta	18
Cup	13.04.22 Turnier mit vorläufig...	Einzel-Sta	18
	GUT Gutscheine	N	0,00 gutsch
	HOTL Einzelzimmer	N	70,00 EZ
	GF GF Turnier Erwachsen	N	40,00 tgf
	GF Greenfee abends	N	50,00 regel
	GF 10er ABO Greenfee	N	400,00 10abo

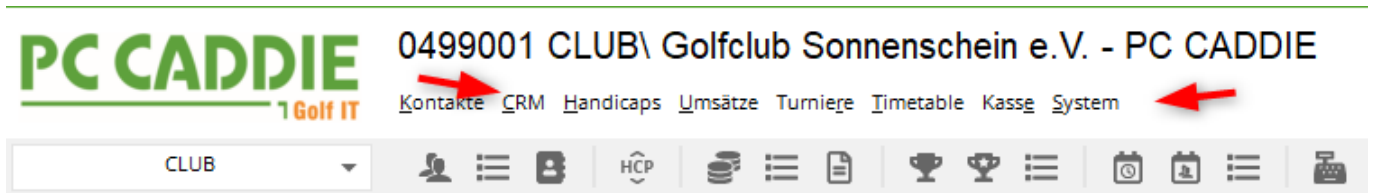
Wenn Sie z.B. ein bestimmtes zuletzt bearbeitetes Wettspiel oder einen zuletzt bearbeiteten Artikel
aus der Kasse suchen, können Sie auch in den jeweiligen Übersichten auswählen.
Die letzten 3 Artikel sehen Sie in diesem Beispiel sofort, unter „Verlauf“ sind weitere Artikel wählbar,
die Sie direkt hier wieder öffnen können.



Neugestaltung des Menüs mit eigenem Punkt für das CRM und dem Punkt "System"

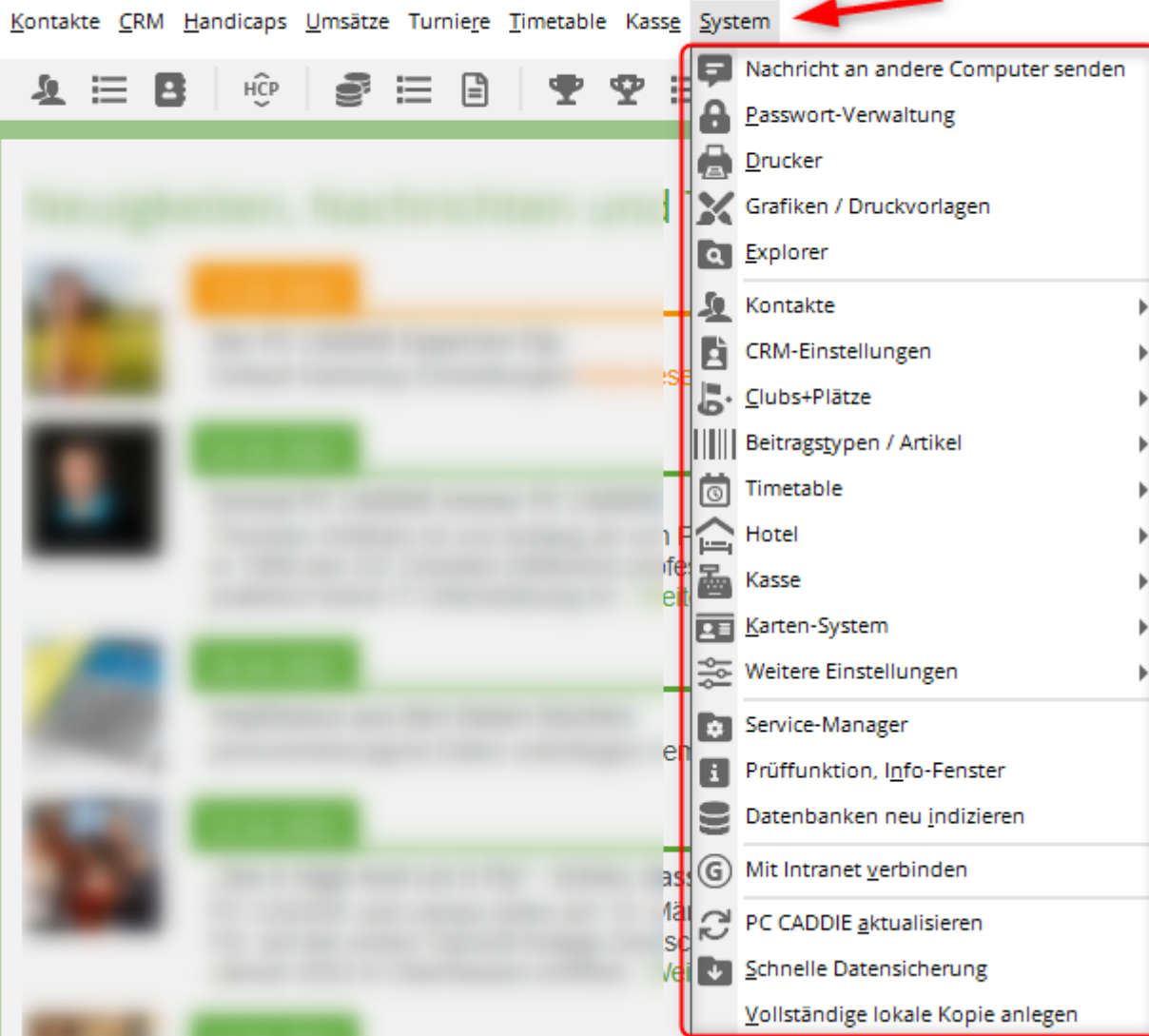
PC CADDIE kann immer mehr und bietet viele sinnvolle Funktionen und Einstellmöglichkeiten. Wir haben das Update zum Anlass genommen - hier neu aufzuräumen und die Übersichtlichkeit zu verbessern. Falls Sie einen Menüpunkt nicht mehr finden: Denken Sie an die neue Such-Funktion - damit finden Sie gerade Einstellungs-Funktionen sehr schnell.

Da das Modul CRM/DMS bei unseren Kunden immer grössere Bedeutung gewinnt, hat dieser Bereich nun einen eigenen Hauptmenüpunkt erhalten. Die bisherigen Menüpunkte „Einstellungen“ und „Ende“ wurden in „System“ zusammengefasst und hier auch viele Einstellungen aus den Hauptbereichen Kasse, Timetable etc. übersichtlich zusammengefasst.

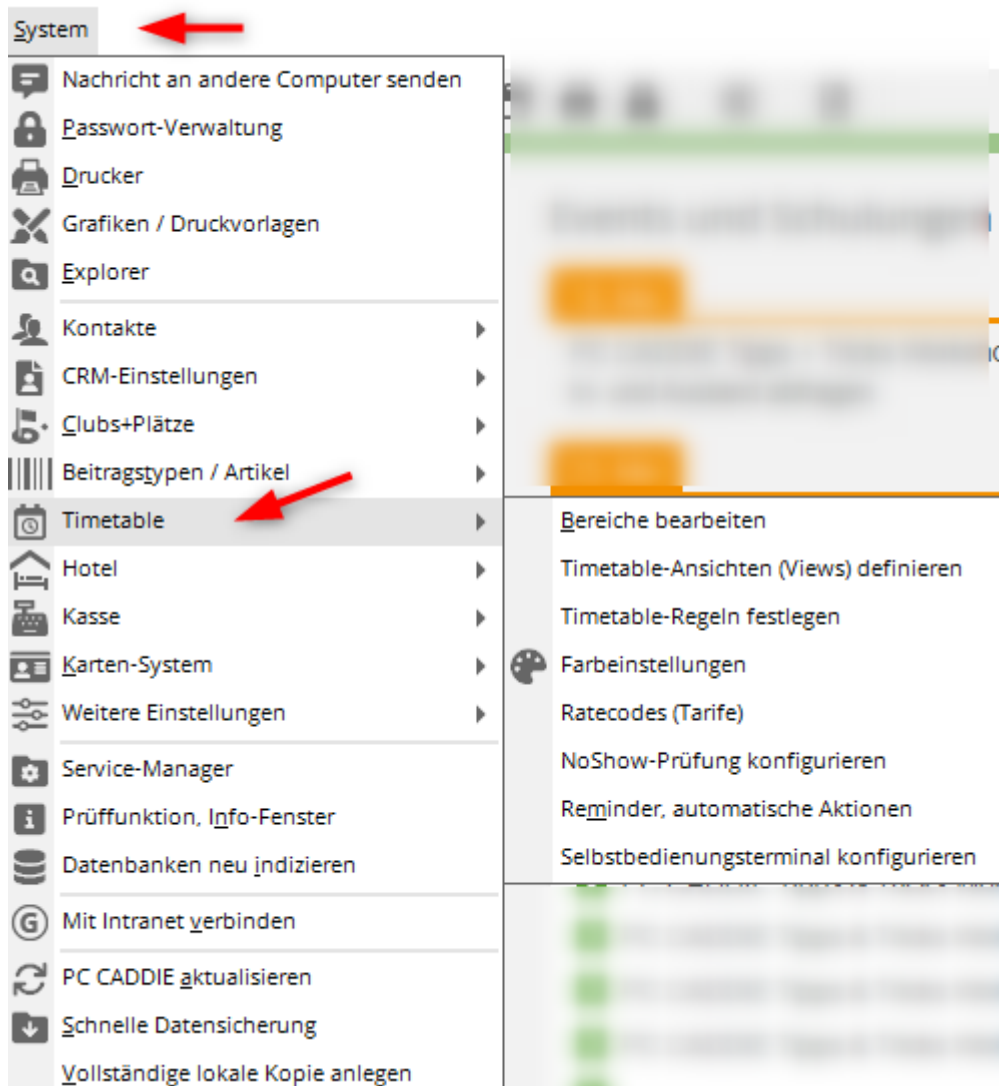


Insbesondere unter „System“ finden Sie einige Einstellungen, die zuvor an anderer Stelle zu finden waren, ...

0499001 CLUB\ Golfclub Sonnenschein e.V. - PC CADDIE



... z.B. Timetable Einstellungen:



Ergebniseingabe in den Turnieren

- Neu haben Sie jetzt die komplette Liste der Spieler links im Fenster, und können auch hier bequem den Spieler zur Eingabe eines Ergebnisses wechseln. Hier werden die Spieler nach Alphabeth angezeigt.
- PC CADDIE schlägt wie gewohnt den 1. Spieler auf der Startliste vor und Sie können wie gewohnt mit den Pfeiltasten weiterschalten.

Ergebnisse: Turniername - 11.05.22

4 / 4 mu10 ↔ ⏪ ⏩ Muster, Max (mu10) 21,2 / 24

Muster, Dr. Nina	42,3	3	50	muni	✓
Muster, Max	21,2	16	27	mu10	✓
Musterfrau, Erika	--	0	22	muer	✓
Musterling, Maximilian	29,4	11	38	mu12	✓

Ergebnis-Typ: Lochergebnisse

Loch	Par	HV	Score	Bru	Net	Loch	Par	HV	Score	Bru	Net
1.	5	//	8	0	1	10.	5	/	8	0	0
2.	3	/	9	0	0	11.	3	/	8	0	0
3.	4	/	9	0	0	12.	4	//	7	0	1
4.	3	/	9	0	0	13.	5	/	3	4	5
5.	4	//	8	0	0	14.	4	/	4	2	3
6.	3	/	9	0	0	15.	4	/	3	3	4
7.	5	/	7	0	1	16.	3	/	4	1	2
8.	4	//	9	0	0	17.	4	//	3	3	5
9.	4	/	9	0	0	18.	5	//	4	3	5
Out	35	12	77	0	2	In	37	12	44	16	25
131/71,6						Tot 72 24 121 16 27					

Strafschläge / Stechen i ✓ Rechnen / Status

Elektronische Scorekarte 🏠 Ende

1. Runde

- ✎ Ändern
- ↶ Rückgängig
- 👤 Teamwertung
- 🗑️ Reset
- ⋮ Pers-Edit F7
- 🖨️ Drucken F8
- 🔊 Vorlesen
- > Nächster F9
- 🏆 Leader F11