

# Update-Informationen Deutschland 2014

## Allgemeine Änderungen

### Stammblattdruck

Beim Druck des Stammblates werden die Bruttoergebnisse mit aufgeführt.

### Ausweisbestellung

Sie haben die Möglichkeit, bei der [Bestellung](#) unter Punkt 3 (BESTELLEN) eine weitere E-Mail Adresse anzugeben, die zusätzlich die Informationen zum Stand der Ausweisbestellung erhalten soll.

### Status aktiv auf Listen

Neu können Sie individuell pro Turnier den [Handicap-Status AKTIV](#) auf Turnierlisten anzeigen.

### Spieler-Club auf Listen

Spieler mit mehreren Mitgliedschaften, können neu auch einen [Zweitclub auf den Listen](#) stehen haben z.B. bei Teamturnieren (Interclub), was aber nichts an der Handicapführung ändert.

### Erinnerung Turnierabschluss

Für ein vorgabewirksames Turnier erscheint neu ab 15 Uhr am Tag des Turniers eine [Erinnerung](#).

### Infotexte auf Mygolf

Neu können Sie für das Intranet für jedes Turnier auch Info-Texte eingeben, welche dann auf Mygolf angezeigt werden. Klicken Sie hierzu in der Turniereingabemaske auf den Button **Internet**.

Intranet-Informationen (interne ID: 14)

Name:

Winterplausch

Form:

Einzel - Stableford; 18 Löcher

☐ manuel

Informationen

Kategorien

Spielerzahl

Meldegrenzen

Funktionen

Ausrichter:

Club

ID:

Bemerkung:

Nenngeld-Info:

Start:

Tee:

Zeit:

Uhr

Anzeige-Status:

Meldeliste, Startliste und Ergebnisliste

Teamergebnisse:

(keine Teamwertung zeigen)

Sichtbar ab:

Meldeliste:

.

.

-7

-1

0

Uhr

Startliste:

.

.

-2

-1

0

Uhr

Ergebnisliste:

.

.

0

+1

Uhr

Zuletzt gestartet:

Spieler und Platz per Intranet prüfen

Meldeliste ins Intranet stellen

Startliste ins Intranet stellen

Ergebnisliste ins Intranet stellen

Wettspiel im Intranet öffnen

Info-Texte

OK

Kopieren F6

Parameter

Export

Abbruch

Spezielle Intranet-Informationen

Info 1

Info 2

Text über Ergebnislisten

Dies ist ein Einladungsturnier mit Gästen

OK

Abbruch

www.pccaddie.com

gedruckt am: 2025/12/28 08:48  
2 von 6

## Anzeigefunktion auf Mygolf

Wie Sie sicher wissen, können Sie ein Turnier auch im Intranet für einen anderen Club zur Abholung bereitstellen z.B. wenn ein Mehrrundenturnier in einem anderen Club weitergespielt werden soll.

Neu ist hier, dass Sie auch ein Turnier in Mygolf bei einem anderen Club anzeigen lassen können. Als Beispielfall wäre hier z.B. ein Freundschaftsturnier oder Interclub zu nennen, zu dem sich Spieler aus Ihrem Club und dem Nachbarclub anmelden dürfen.



Um ein Turnier in Mygolf auch bei einem anderen Club anzeigen zu lassen, klicken Sie in der Turniereingabemaske auf **Internet** und dann wie hier zu sehen auf **Export**



**Turnierdaten exportieren: Winterplausch, 01.04.20** ? \_ X



Mit dieser Funktion werden die Turnierdaten auf einen Datenträger ausgegeben, um die Informationen auf einen anderen Computer zu kopieren!

Ausgewertete Runde: 1. Runde ▾  
☒ und alle Vorrunden


Ziel-Verzeichnis: C:\  

Einzeldatei: 20003001  
☐ FTP-Upload ▶ FTP-Parameter F7


Kopieren: nur Namen speichern ▾

☒ Automatisch für diese Clubs bereitstellen:  
0410001   
...und bei diesen Clubs anzeigen:  
0410085 

☐ Sperrung des lokalen Intranet-Uploads aktivieren

 Turnier

▶ Ausgeben

 Ende

1. Setzen Sie den Haken für die Bereitstellung
2. Hier würden Sie die Clubnummer des Clubs eingeben, der das Turnier komplett in seine eigene Turnierliste laden darf, um es weiterzubearbeiten.
3. Hier tragen Sie die Clubnummer des Clubs ein, bei dem das Turnier auf Mygolfsuisse zusätzlich angezeigt werden soll. Sollen es mehrere Clubnummern sein, so trennen Sie die Nummern mit ; (Semikolon).

## CBA Berechnung

Ab 2014 wird der CBA in einer leicht veränderten Form berechnet.

## Spezielle Änderungen



### Platzdaten

Es besteht die Möglichkeit, sich vom Golfverband besonders kurze **Grüne Abschläge** (z.B. für die Jugend) raten zu lassen.

### Mitgliederaufnahme

Wenn Sie neu ein Mitglied aufnehmen, erscheint beim Speichern diese Maske:



Das Stammbblatt wird ab sofort aufgrund der Abnahme-Vorschriften des DGV immer neu gestartet, Sie haben keine Möglichkeit mehr, den Haken zu entfernen. Das bedeutet in der Praxis, dass Sie sehr sorgsam mit einem Austritt umgehen sollten. Sobald Sie einem Mitglied ein Austrittsdatum eingetragen haben, haben Sie bei einem Wiedereintritt nur noch die Möglichkeit, das Stammbblatt aus dem Intranet zu laden. Dazu brauchen Sie bekanntermassen die letzten Ausweisdaten des Spielers, Clubnummer, Mitgliedsnummer und Servicenummer. Besonders die Servicenummer können Sie nur beim Spieler selbst erfragen.

### Annahme von Ergebnismitteilungen

Wenn das erspielte Ergebnis eines Mitglieds in einem Fremdclub in PC CADDIE übertragen wird und dabei festgestellt wird, dass das Antrittshandicap nicht stimmte, erscheint eine Warnung im Fenster „Aktuelle Informationen“. Beim Anklicken dieser Information erhält man eine zusätzliche Warnung „Achtung: Antrittsvorgabe prüfen! Der Spieler hat in dem Wettspiel, dessen Daten hier gesendet werden, mit einer anderen Stammvorgabe gespielt als in seinem Vorgabenstammbblatt hinterlegt ist. Bitte prüfen Sie den Grund und befragen dazu ggf. den Spieler, ob andere Ergebnisse fehlen, die zu dieser Abweichung führen. Wir weisen auf die Anwendung der Regel 6-2 (Vorgabe) und Ziffer 3.5 (Rechte und Pflichten des Spielers) des DGV-Vorgabensystems hin.“



## **Magazin Golfsuisse 2. Adresse**

Das Golfmagazin kann nun neu an die [zweite Adresse](#) verschickt werden.

## **Die Platzdaten MÜSSEN bis 01. Juni 2014 aus dem Intranet geladen werden**

Bitte verwenden Sie hierzu unsere Anleitung „Platzdaten laden“ [neu anlegen, bearbeiten, löschen](#)

## **Französisch Button**

Helfen Sie uns, die französische Version in Ihrem Sinne zu [verbessern](#). Herzlichen Dank!

## **EDS Runden - Ergebnistypen**

Neu ist ebenfalls, dass Sie bei den EDS Runden auch den [Ergebnistypen](#) auswählen können.

## **Festlegung der Anzahl für Anmeldung von Turnieren**

Nun ist es zum Beispiel bei einem Scramble möglich die minimale und maximale Anzahl Spieler, die sich zusammen anmelden können, festzulegen.

Sie wählen hierzu in dem gewünschten Turnier den Button „Intranet“, in der Lasche Spielerzahl ist die entsprechende Einstellung zu finden.

Name: Winterplausch

Form: Einzel - Stableford; 18 Löcher ☐ manuelInformationen Kategorien **Spielerzahl** Meldegrenzen Funktionen

Gesamt-Teilnehmer: Maximal total: 60  
davon Gäste: 15

Die folgende Anzahl Teilnehmerplätze ist reserviert für  
Internet-Anmeldungen und kann lokal nicht gebucht werden:

Internet-Anmeldung: Maximal total: 40  
davon Gäste: 15

Warteliste: Maximal total: 10  
davon Gäste: 5

Als Gäste zugelassen:

(keine Einschränkung)

- ☐ Bei der Anmeldung kann ein Startwunsch angegeben werden
- ☐ Bei Vierer oder Scramble dürfen sich auch Einzelspieler anmelden
- ☐ Abmeldung per Intranet ermöglichen

Pro Anmeldung diese Anzahl Spieler minimal/maximal:

| /

✓ OK

📄 Kopieren F6

⚙️ Parameter

▶ Export

✕ Abbruch