PC CADDIE://online Platzbelegung

Die PC CADDIE://online Platzbelegung ist eine mögliche Erweiterung zum PC CADDIE://online Turnier-Management. Über dieses Tool kann sich Ihr Kunde einen schnellen Überblick über die Vorkommnisse auf Ihrer Golfanlage verschaffen. Schnell und einfach sieht er, wann der Platz, das Sekretariat, die Driving Range oder die Gastronomie wie belegt ist.

Ihre Vorteile im Überblick:

- Die Turniere werden vollautomatisch eingetragen.
- Über einen Hyperlink verbindet der Turnier-Eintrag direkt in Ihren PC CADDIE://online Wettspielkalender.
- Platzpflegemaßnahmen können unkompliziert über den PC CADDIE Infodesktop eingetragen werden.
- Gästegruppen können schnell und einfach visualisiert werden.
- Die Platzbelegung ist im Responsive Design und damit vollständig an das Ausgabegerät anpassungsfähig.
- Per CSS kann das Design an Ihre CI angepasst werden.

Format

Überlegen Sie sich vorweg, welche Bereiche Sie zeigen und bespielen möchten. Nachfolgend sehen Sie ein paar Beispiele aus der Praxis.

Einspaltig

Real sieht die Platzübersicht in einspaltigem Format wie folgt aus:

Golfclub Altenhof

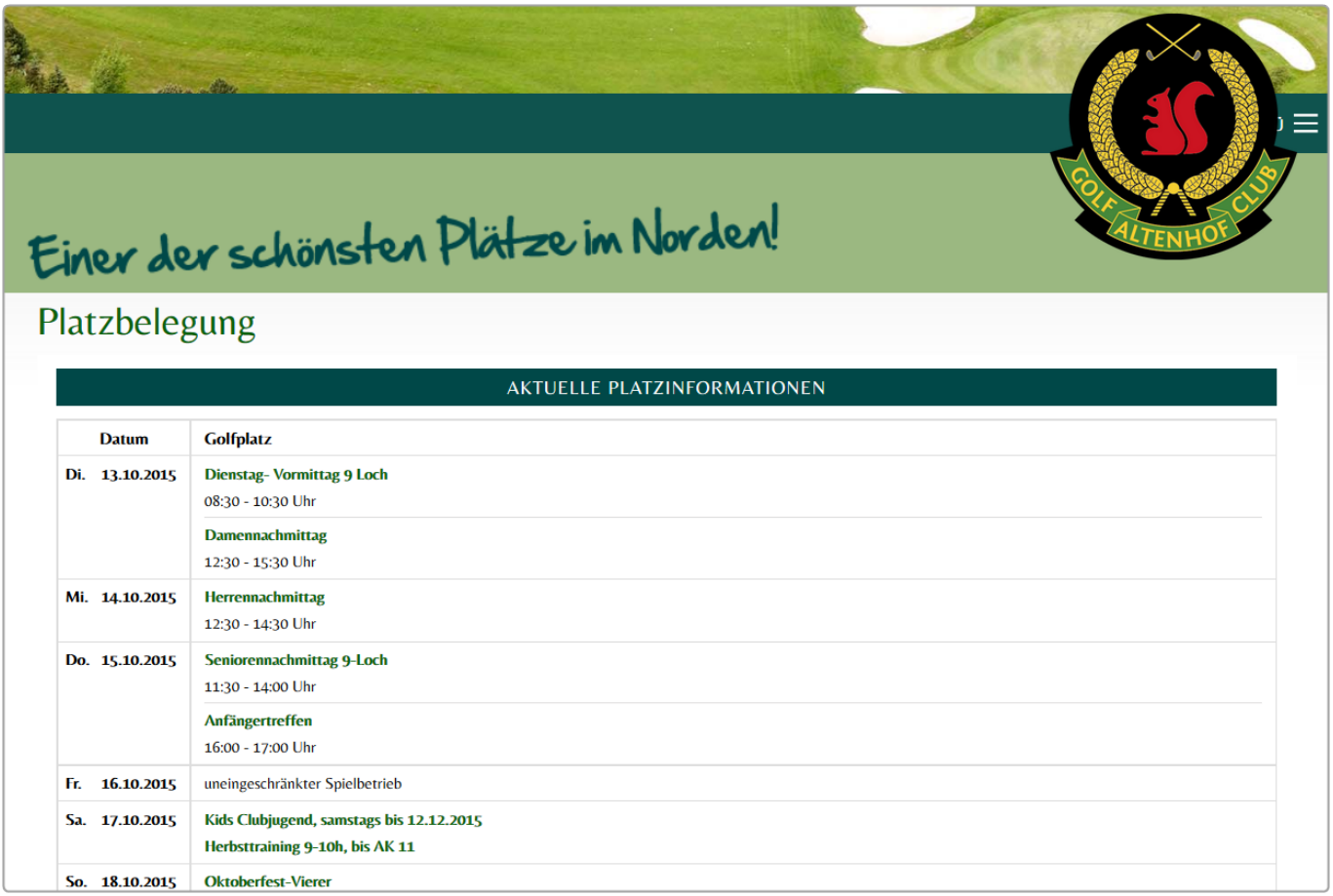

Mehrspaltig

Das mehrspaltige Format bietet einen Gesamtüberblick über mehrere Plätze oder Sparten.

GolfResort Weimarer Land

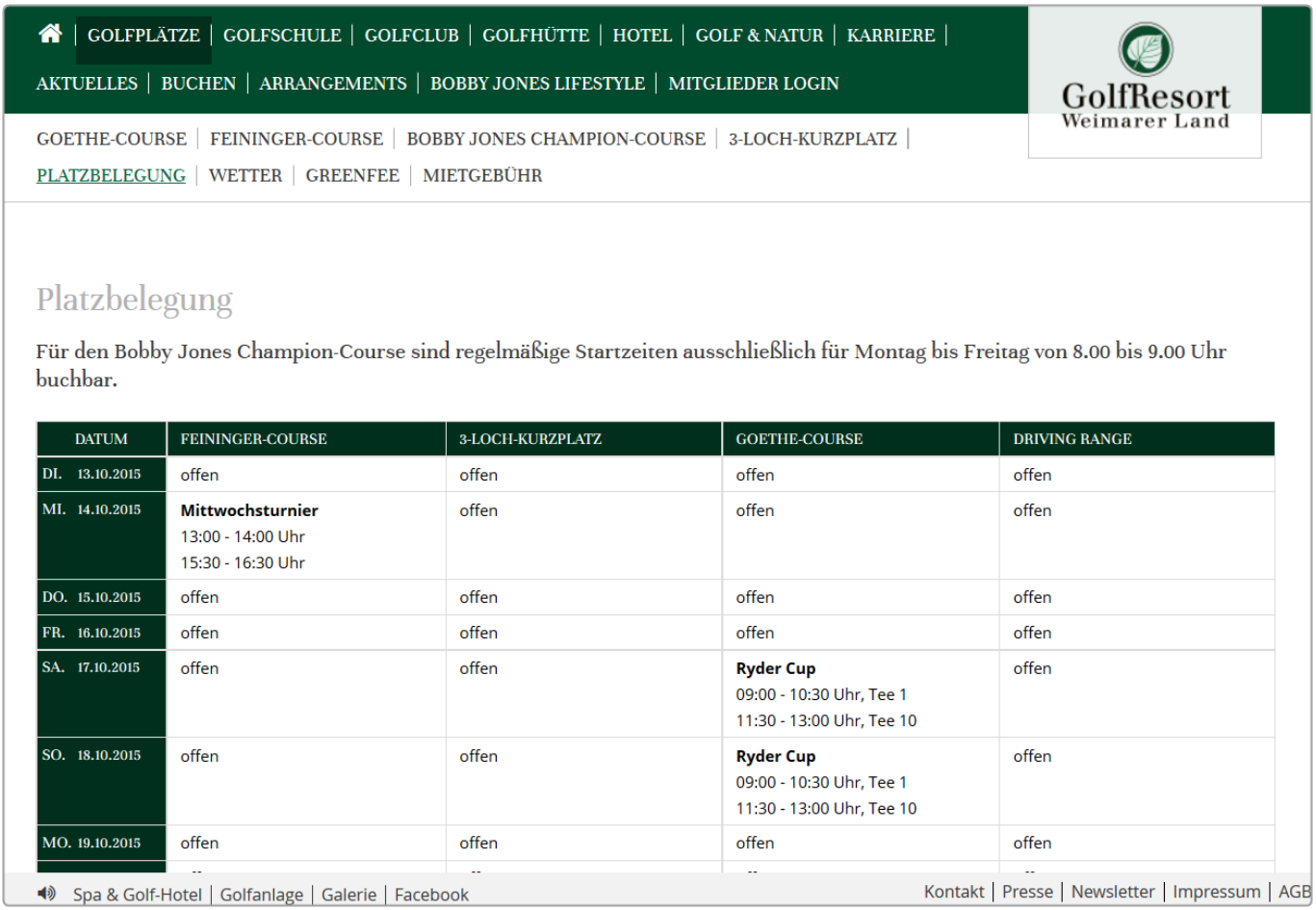

Konfiguration

Die grundsätzliche Konfiguration erfolgt nach Aktivierung des Tools durch Ihren PC CADDIE://online Kunden-Service vorweg im PC CADDIE://online Clubmanager unter **Platzbelegung.**

Administration

Die Platzbelegung lebt von automatisierten Veranstaltungen und von manuellen Einträgen.

Automatische Turniereinträge

Bitte rufen Sie in PC CADDIE die gewünschte Veranstaltung/das gewünschte Turnier auf. Über den Button **Online** gelangen Sie in die Ressourcenverwaltung.

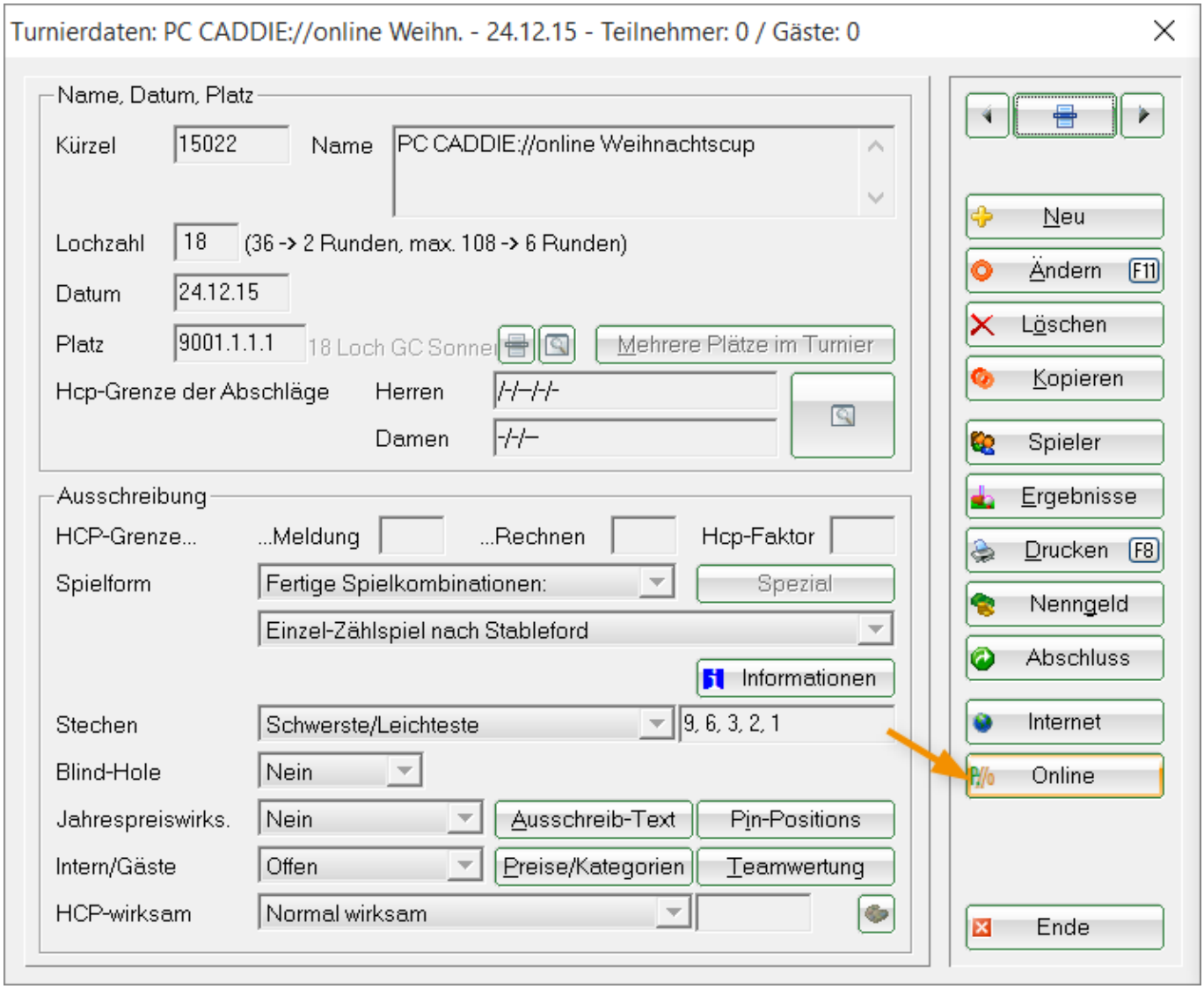

1. Geben Sie den **Zeitrahmen von... bis...** ein.
2. Wählen Sie die passende **Ressource.** Diese werden in den Timetable-Bereichen konfiguriert.

   Die Sperrung geht direkt als Filtersperrung in den Timetable ein. Sie müssen nicht separat über den Timetable buchen.
3. Als **Information** können Sie z.B. eine Mitteilung machen oder eine abweichendes Starttee bzw. einen Kanonenstart vermerken.
4. Wäre es ein Mehrrundenturnier, kann man hier eine 2 für den 2. **Tag** eingeben auch auch dafür die Belegung ankündigen.

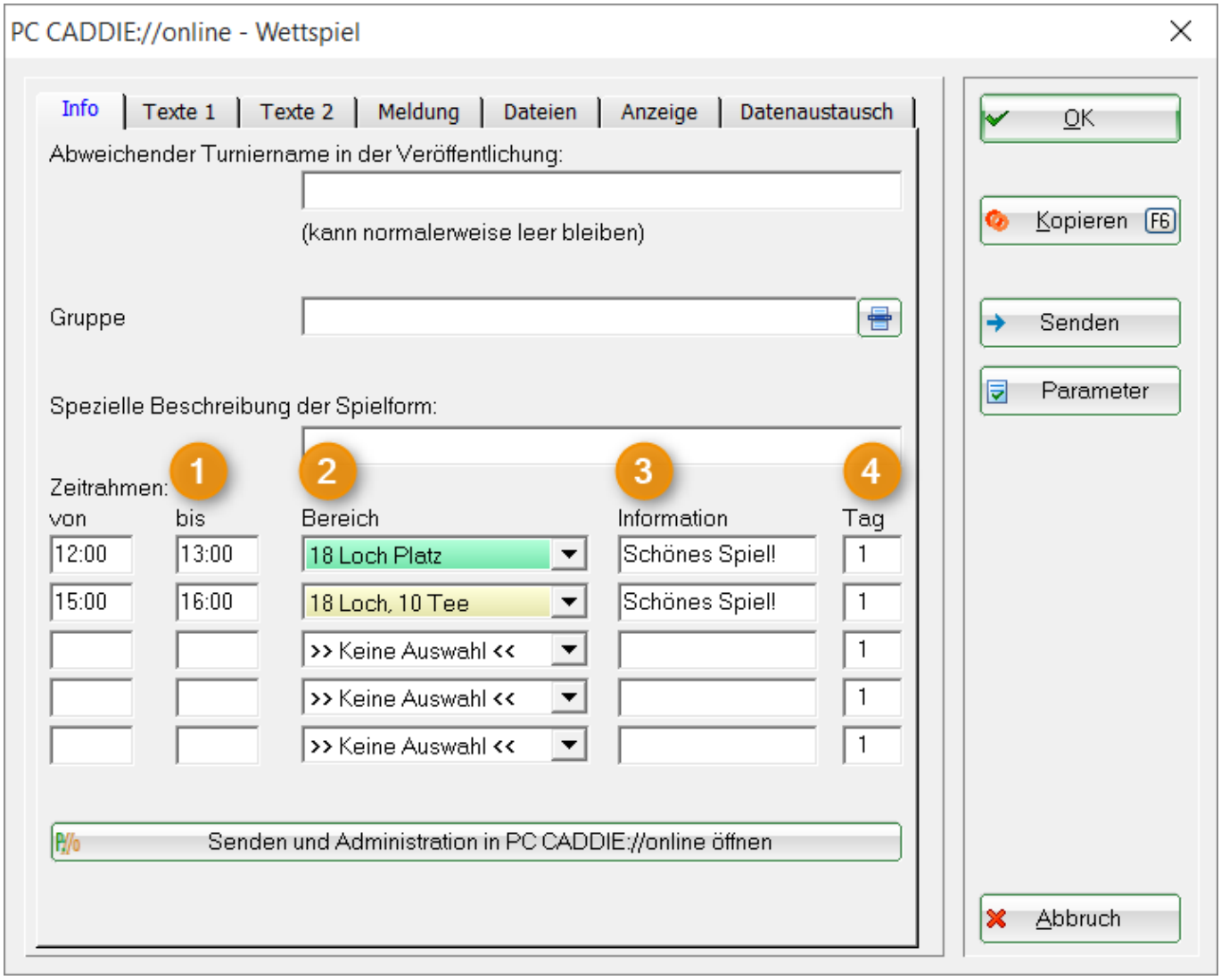

Bestätigen Sie abschließend mit **OK.** Der Eintrag geht direkt in die Platzbelegung ein.

Datum	**Mi. 23.12.2015**
18 Loch Platz	Wir wünschen Ihnen ein schönes Spiel.
Datum	**Do. 24.12.2015**
18 Loch Platz	**PC CADDIE://online Weihnachtscup** 12:00 - 13:00 Uhr, Schönes Spiel!
Datum	**Fr. 25.12.2015**
18 Loch Platz	Wir wünschen Ihnen ein schönes Spiel.
Datum	**Sa. 26.12.2015**
18 Loch Platz	Wir wünschen Ihnen ein schönes Spiel.
Datum	**So. 27.12.2015**
18 Loch Platz	Wir wünschen Ihnen ein schönes Spiel.
Datum	**Mo. 28.12.2015**
18 Loch Platz	Wir wünschen Ihnen ein schönes Spiel.
Datum	**Di. 29.12.2015**
18 Loch Platz	Wir wünschen Ihnen ein schönes Spiel.
Datum	**Mi. 30.12.2015**
18 Loch Platz	Wir wünschen Ihnen ein schönes Spiel.
Datum	**Do. 31.12.2015**
18 Loch Platz	Wir wünschen Ihnen ein schönes Spiel.
Datum	**Fr. 01.01.2016**
18 Loch Platz	Ein frohes, gesundes, glückliches Jahr für Sie!
Datum	**Sa. 02.01.2016**
18 Loch Platz	Wir wünschen Ihnen ein schönes Spiel.

Verlinken Sie die Veranstaltung/das Turnier direkt mit Ihrem Veranstaltungskalender über den PC CADDIE://online Clubmanager. Der Kunde kann sich bequem und direkt zur Veranstaltung anmelden.

Manuelle Einträge

Über den PC CADDIE://online Clubmanager können unter **Platzbelegung** manuelle Einträge erfolgen.

Am schnellsten rufen Sie diesen über den PC CADDIE Infodesktop auf.

Standard-Eintrag

Hat es an einem Tag keine Veranstaltungen, kann über den PC CADDIE://online Clubmanager unter **Platzbelegung** ein Standard-Text hinterlegt werden.

Fragen? Anliegen? Wünsche?

Wenden Sie sich bei Fragen oder Wünschen jederzeit gerne an Ihren PC CADDIE://online Kunden-Service.