

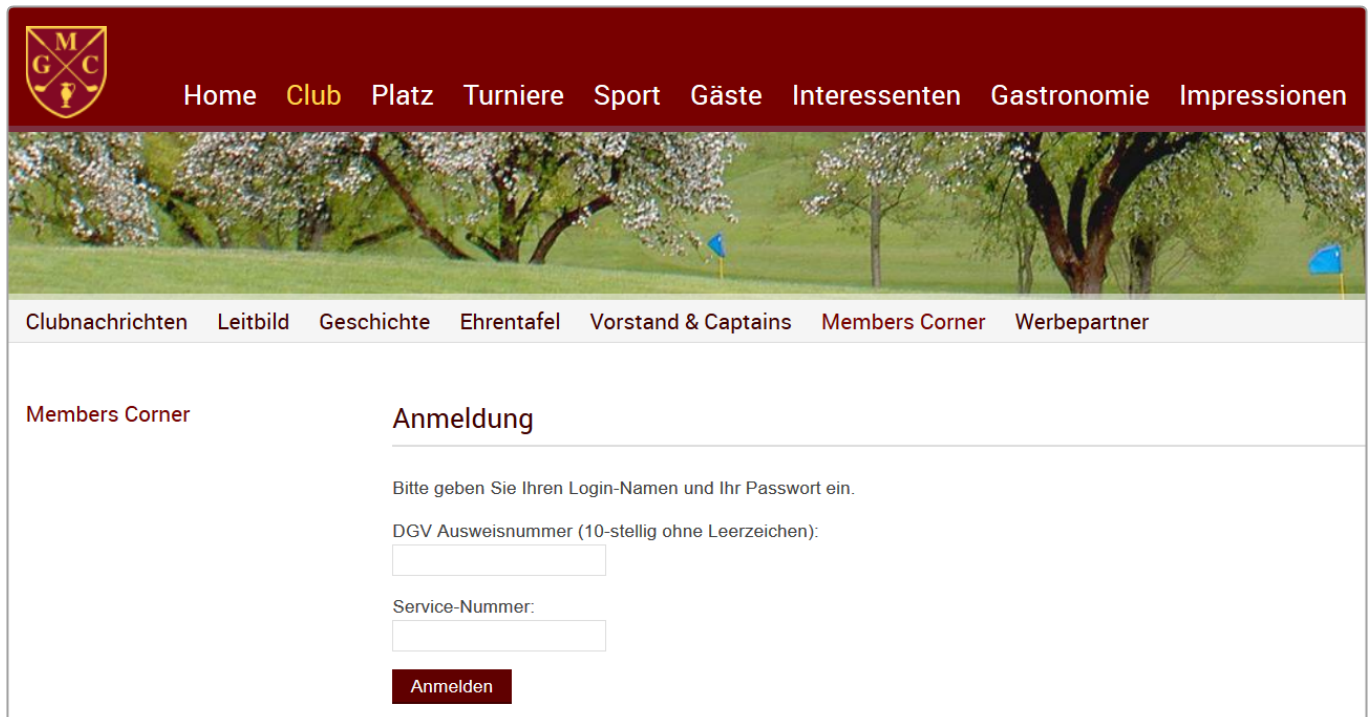
PC CADDIE://online CRM plus Single Sign On

Dieser Service stellt verschiedene Informationen in einem passwortgeschützten Bereich auf Ihrer Webseite zur Verfügung, welche wir Ihnen im Folgenden vorstellen möchten. Mit nur einem Login meldet man sich gleichzeitig auf Webseite oder Golfclub-APP an - gleichzeitig ist man auf den [PC CADDIE://online](#) Services angemeldet.


Single Sign On

Ein Login für alle Services auf Ihrer Golfanlage?

Das ist kein Problem mit unserer Single Sign On Schnittstelle. Sofern Sie dieses als fertiges Plugin erwerben möchten, finden Sie unter [gkmbCADDIE members only typo3-Extension](#) weitere Informationen dazu.



The screenshot shows the 'Members Corner' login interface. At the top is a dark red navigation bar with a logo on the left and menu items: Home, Club, Platz, Turniere, Sport, Gäste, Interessenten, Gastronomie, and Impressionen. Below this is a wide banner image of a golf course with trees. Under the banner is a light gray bar with links: Clubnachrichten, Leitbild, Geschichte, Ehrentafel, Vorstand & Captains, Members Corner (highlighted), and Werbepartner. The main content area has a left sidebar with 'Members Corner' and a main section titled 'Anmeldung'. The login form includes instructions, a DGV Ausweisnummer field (10-digit), a Service-Nummer field, and an 'Anmelden' button.

[Home](#) [Club](#) [Platz](#) [Turniere](#) [Sport](#) [Gäste](#) [Interessenten](#) [Gastronomie](#) [Impressionen](#)

[Clubnachrichten](#) [Leitbild](#) [Geschichte](#) [Ehrentafel](#) [Vorstand & Captains](#) [Members Corner](#) [Werbepartner](#)

Members Corner

Anmeldung

Bitte geben Sie Ihren Login-Namen und Ihr Passwort ein.

DGV Ausweisnummer (10-stellig ohne Leerzeichen):

Service-Nummer:

Anmelden

Persönliche Begrüßung

Nach erfolgreichem Login kann auf Wunsch eine persönliche Begrüßung stattfinden. Nach dieser könnte ein aktueller Text stehen. Hier sind Ihrer Phantasie keine Grenzen gesetzt - z.B.:


„Lieber Herr Heck, wir begrüßen Sie herzlich im Mitgliederbereich des Golfclub Sonnenschein! Hier finden Sie unsere aktuellen Informationen...“

Via XML-Schnittstelle stehen hierzu alle Felder zur Verfügung.

Stammblatt

Das persönliche Stammblatt kann implementiert werden (Voraussetzung [PC CADDIE://online APP](#) plus [Responsive Design](#)).





Club	Platz	Restaurant	Gäste	Mitglieder	Kontakt
Downloads	<div> <div>Name:</div> <div>1</div> <div>Suchen</div> <div>2</div> </div>				
Statuten					
Meine Turniere/Kurse					
Handicap der Mitglieder					
Mitgliederverzeichnis					
Mein Handicap					
Mein Profil					
Meine angezeigtes Profil					
E-mail ändern					
Passwort ändern					
Logout					
Aktuell – Platzbelegung					
Turnierkalender					
Ergebnislisten					
Webcam					

A

Reto

3

Stammvorgabe: 11.1

Home

Phone

Email

A

Reto

Stammvorgabe: 9.8

Home

Phone

Email

B

Reto

Stammvorgabe: 7.8

Home

Phone

Email

R

Reto

Stammvorgabe: 95.0

Home

Phone

Email

Persönliche Daten anzeigen und pflegen

Hier soll es darum gehen, dass Clubmitglieder in einem internen Bereich Ihre Daten einsehen und ändern können.

Club	Platz	Restaurant	Gäste	Mitglieder	Kontakt
Downloads					
Statuten					
Meine Turniere/Kurse					
Handicap der Mitglieder					
Mitgliederverzeichnis					
Mein Handicap					
Mein Profil					
Meine angezeigtes Profil					
E-mail ändern					
Passwort ändern					
Logout					
Aktuell – Platzbelegung					
Wetter					
Turnierkalender					
Ergebnislisten					
Webcam					

Strasse:

 ☒ anzeigen

PLZ:

 ☒ anzeigen

Ort:

 ☒ anzeigen

Telefon:

 ☒ anzeigen

Mobil privat:

 ☐ verbergen

Mobil geschäftlich:

 ☒ anzeigen

Fax:

 ☒ anzeigen

E-Mail:

 ☒ anzeigen

Ich stimme hiermit der Veröffentlichung meiner Daten im elektronischen Mitgliederverzeichnis zu.
Bei Daten, die ich nicht veröffentlichen möchte, habe ich den entsprechenden Regler auf der rechten Seite auf "verbergen" gestellt.

- Die Daten können online abgeändert werden.
- Dies spart Verwaltungsaufwand und der Kunde ist „Herr über seine Angaben“. Über **anzeigen** und **verbergen** bestimmt er über die Sichtbarkeit seiner Daten im Mitglieder-Bereich.
- Über das [CRM/DMS](#) wird der Eintrag im lokalen PC CADDIE angezeigt und übernommen.

Handicap-Liste

Die Handicap-Liste wird automatisch gemäß Ihrer Mitglieder aktualisiert. Interessierte Mitglieder können diese im Members Only Bereich einsehen und sogar nach **Damen** und **Herren** unterscheiden. Der manuelle Aushang der [Handicap-Liste](#) könnte entfallen.

Club	Platz	Restaurant	Gäste	Mitglieder	Kontakt
Downloads					
Statuten					
Meine Turniere/Kurse					
Handicap der Mitglieder					
Mitgliederverzeichnis					
Mein Handicap					
Mein Profil					
Meine angezeigtes Profil					
E-mail ändern					
Passwort ändern					
Logout					
Aktuell – Platzbelegung					
Wetter					
Turnierkalender					
Ergebnislisten					
Webcam					

GKMB Geburtstagsservice

Ohne Arbeit können Sie Ihren Mitgliedern und Kunden eine in Ihrem Firmenlayout gestaltete attraktive und natürlich personalisierte Geburtstagsnachricht zukommen lassen. Der ClubWebMan® Geburtstagsservice sorgt zuverlässig für den pünktlichen Versand. Damit Sie darüber hinaus informiert sind, bekommen Sie unmittelbar nach dem Versand eine kurze Informationsmail mit den Personen, die eine Gratulation erhalten haben.

Zum Leistungsumfang der einmaligen Einrichtungsgebühr des ClubWebMan® Geburtstagsservice gehören die Installation und Vorbereitung des Services. Außerdem übernehmen wir den von Ihnen vorgegebenen Gratulationstext.

In der monatlichen Servicepauschale ist die Softwarepflege und der tägliche Gratulationservice für bis zu 500 Personen täglich beinhaltet.

Hierfür ist es möglich, die Empfänger aus dem PC CADDIE://online CRM vollautomatisch zu beziehen.

[Hier sehen Sie ein mögliches Beispiel für den Golfclub Thunersee.](#)

Wenden Sie sich gerne an Ihren [PC CADDIE://online Kunden-Service](#) oder direkt per E-Mail an die GKMB GmbH: info@gkmb.de.

Kunden-Service

Melden Sie sich gern bei Interesse an unserem CRM: [PC CADDIE://online Kunden-Service](#)