

# PC CADDIE://online Clubmanager



Allgemeine Informationen:

- Beim PC CADDIE://online Clubmanager handelt es sich um das **Backend der PC CADDIE://online Services**. Hier können Sie die individuellen Einstellungen einfach und selbstständig vornehmen.
- Der PC CADDIE://online Clubmanager lässt sich entweder in einem Browser Ihrer Wahl über die URL <http://www.pccaddie.net/clubmanager.php> aufrufen (dieser Zugang ist besonders für Ihren Webdesigner interessant), oder aber bei entsprechenden Rechten in der [Passwort-Verwaltung](#) über den [PC CADDIE Infodesktop](#).
- Den Clubmanager-Zugang bekommen Sie automatisch auf Ihrem [PC CADDIE Infodesktop](#), sobald Sie [PC CADDIE://online Teetime-/Trainer-Reservierung](#) oder [PC CADDIE://online Turnier-Management](#) auf Ihrer Internetseite einsetzen. Sollten Sie diesen nicht haben, wenden Sie sich gern per E-Mail an Ihren [PC CADDIE://online Kunden-Service](#).

## Login via URL oder Direktzugriff via Infodesktop

- Rufen Sie die Seite <http://www.pccaddie.net/clubmanager.php> auf.
- Hier geben Sie Ihre siebenstellige Clubnummer (Länderkennung + Clubnummer) und Ihr individuelles Passwort ein. Die Zugangsdaten werden Ihnen bei der Installation zur Verfügung gestellt und können über Ihren [PC CADDIE://online Kunden-Service](#) angefragt werden. Dieses Kennwort ist das Gleiche, das Sie auch für die Online-Dienste in den Einstellungen von PC CADDIE hinterlegt haben.



### Clubmanager

Registration

Der externe Zugang ist für Ihren Webdesigner notwendig, da diese in den meisten Fällen keinen Zugriff auf Ihren [PC CADDIE Infodesktop](#) hat.

In PC CADDIE haben Sie den Direktzugriff über den [PC CADDIE Infodesktop](#).

## Start

Nach erfolgreichem Login gelangen Sie direkt auf die Startseite, auf der Ihnen die gesamte Navigation zur Verfügung steht. Nachfolgend werden die einzelnen Menüpunkte im Detail erläutert.

The screenshot displays the PC CADDIE Clubmanager web interface. At the top left is the PC CADDIE logo with a sub-label '1://online'. The main header area includes the title 'Clubmanager', the user ID '0499002', the user name 'PC CADDIE://online Golfwiese', and navigation links for 'Kontakt' and 'Logout'. A left-hand navigation menu lists various features: Anlage / Club, Online-Service, Benutzer, Benachrichtigungen, Service-Seiten, Turniere, Platzbelegung, Scorekarten-Rechner, Teetimes, Marshal / Starter, Texte, InfoScreen Standard, InfoScreen Plus, Sponsoren, and Dateimanager. The main content area is titled 'Start' and contains a welcome message: 'Willkommen im PC CADDIE://online Clubmanager'. Below this, it states: 'Sie können Einstellungen für Ihre PC CADDIE://online Services vornehmen, die Online-Benutzerkonten Ihrer Kunden verwalten, die InfoScreen-Einstellungen tätigen und vieles mehr.' A link is provided: 'Zu Ihrer Information finden Sie hier die zugehörige Online-Dokumentation.' A note at the bottom of the main area says: 'Kontaktieren Sie uns immer gerne bei Fragen und Anliegen.' At the very bottom, a footer contains the text: 'PC CADDIE://online ist ein Service der PC CADDIE://online GmbH & Co. KG' and contact information: 'Tel.: +49 2642 9854 120 | E-Mail: [support@pccaddie-online.de](mailto:support@pccaddie-online.de)'.

## Notfall

Über die Notfall-Funktion können Sie schnell und unkompliziert alle Online-Ansichten gesamt oder kategorisiert ausblenden.



#### Zusatzinformation

Individuelle Texte aktivieren

Vorgabe

Dieser Standardtext wird angezeigt, wenn Sie **keinen eigenen Text** festgelegt haben.

#### Text

Die Online-Dienste sind bis auf Weiteres nur eingeschränkt verfügbar.

Hier können Sie gerne einen individuellen, auf die Situation angepassten Text verfassen. Aktivieren Sie die entsprechende Option, klicken auf Standard und schreiben die Information rein. (diese kann auch in andere Sprachen übersetzt werden.)

#### Zusatzinformation

Individuelle Texte aktivieren

Vorgabe

Standard

Deutsch

English

Français

Italiano

Dieser Text wird angezeigt, wenn in der Sprache des Benutzers **keine Übersetzung** verfügbar ist.

#### Text (erforderlich)

Rich text editor toolbar with icons for undo, redo, bold, italic, link, unlink, bulleted list, numbered list, indent, outdent, quote, code, style, normal, font face, size, background color, text color, and help. A "Quelloode" button is also present.

body p

Speichern Sie alle Änderungen ab!

Speichern

Abbrechen

## Anlage / Club

Unter diesem Menüpunkt unterteilt sich die Anzeige in 3 Ebenen.

## Allgemeines

Die hier verwendete Adresse befindet sich zeitgleich auch in den Buchungsbestätigungen. Auch das Logo wird zur Anzeige hinterlegt.

The screenshot shows the 'Allgemeines' (General) settings page in the PC CADDIE Clubmanager. The page is titled 'Anlage / Club' and has a navigation menu with options: 'Allgemeines', 'Urlaub', and 'Verschiedenes'. The 'Allgemeines' section contains the following fields:

- Titel:** PC CADDIE://online Golfpark
- Straße, Hausnummer:** Stubber Weg 39
- PLZ:** 23847
- Ort:** Pölitz
- Land:** Deutschland
- E-Mail:** kainz@pccaddie-online.de
- Homepage:** www.pccaddie-online.de
- Telefon:** (field is empty)

## Urlaub

Sobald Ihr Online-Service keine Verbindung mehr mit dem Server aufbauen kann, bekommen wir im Support eine entsprechende Meldung. Diese Meldung ermöglicht es uns, Ihnen bei einem allfälligen Problemen mit der Verbindung so rasch als möglich zu helfen. Daher bitten wir Sie, bei einer Schliessung oder während des Urlaubs das komplette PC CADDIE Onlinesystem ebenfalls „in den Urlaub zu fliegen“, das gilt dann auch gleich für das [PC CADDIE://online Turnier-Management](#).

The screenshot shows the 'Urlaub' (Holiday) settings page in the PC CADDIE Clubmanager. The page is titled 'Anlage / Club' and has a navigation menu with options: 'Start', 'Kunden', 'Anlage / Club', 'Online-Service', 'Online-CRM', 'Benachrichtigungen', 'Service-Seiten', and 'Turniere'. The 'Urlaub' section contains the following text:

Wenn Ihr Online-Server in Urlaub geht, können Sie mit dieser Einstellung dafür sorgen, dass der Benutzer eine entsprechende Meldung erhält. Für die Buchbarkeit von Startzeiten nutzen Sie bitte die Timetable-Regeln Ihres lokalen PC CADDIE Systems.

[Einstellungen bearbeiten](#)

Geben Sie hier den Text zur Information der Spieler ein.

**Urlaub**

Wenn Ihr Club-Server über mehrere Tage offline ist, können Sie mit dieser Einstellung dafür sorgen, dass der Benutzer eine entsprechende Meldung erhält. Für die Buchbarkeit von Startzeiten nutzen Sie bitte die Timetable-Regeln Ihres lokalen PC CADDIE Systems.

Datum Von: 21.12.2019

Datum Bis: 27.03.2020

Text (optional, sonst Standardtext)

Hier können Sie gerne den Text eintragen, den die Kunden sehen:

Sehr geehrte Mitglieder und Gäste

In der Zeit vom 21.12.2019 bis zum 27.03.2020 bleibt die Anlage geschlossen. Wir wünschen Ihnen eine besinnliche Weihnachtszeit und einen guten Rutsch ins neue Jahr.

In dringenden Fällen können Sie sich per Mail an uns wenden, diese werden sporadisch abgerufen: info@beispielgolf.com.

Ihr Beispiel-Golf-Team

Will nun jemand eine Startzeit buchen, erscheint nur der Infotext:

- HOME
- STARTZEIT BUCHEN**
- STARTZEITEN WOCHE
- STARTZEITEN BELEGUNG
- TRAINER BUCHEN
- TRAINER WOCHENPLAN
- TRAINER ÜBERSICHT
- EVENTS BUCHEN

Golfclub > Startzeit buchen

Hier können Sie gerne den Text eintragen, den die Kunden sehen:

Sehr geehrte Mitglieder und Gäste

In der Zeit vom 21.12.2019 bis zum 27.03.2020 bleibt die Anlage geschlossen. Wir wünschen Ihnen eine besinnliche Weihnachtszeit und einen guten Rutsch ins neue Jahr.

In dringenden Fällen können Sie sich per Mail an uns wenden, diese werden sporadisch abgerufen: info@beispielgolf.com.

Ihr Beispiel-Golf-Team

## Verschiedenes

Dieses Passwort muss in PC CADDIE unter im Menüpunkt **Einstellungen/Programmeinstellungen/Konfiguration der PC CADDIE-Oberfläche** hinterlegt werden. Es sorgt dafür, dass der **PC CADDIE Infodesktop** passend zur Anlage angezeigt wird.

PC CADDIE

0499002  
PC CADDIE://online Golfpark

[Kontakt](#) [Logout](#)

- Anlage / Club
- Online-Service
- Benutzer
- Benachrichtigungen
- Service-Seiten
- Turniere
- Platzbelegung
- Scorekarten-Rechner
- Teetimes
- Marshal / Starter
- Texte
- InfoScreen Standard
- InfoScreen Plus
- Sponsoren
- Datei-manager

Clubmanager

0499002  
PC CADDIE://online Golfpark

[Kontakt](#) [Logout](#)

Anlage / Club

> Allgemeines
> Urlaub
> Verschiedenes

Verschiedenes

Info-Desktop Passwort

1daabbc6f576f0a36cb82cbd9ce8cac2

Abbrechen
Zurücksetzen
Speichern

PC CADDIE://online ist ein Service der PC CADDIE://online GmbH & Co. KG

Tel.: +49 2642 9854 120 | E-Mail: [support@pccaddie-online.de](mailto:support@pccaddie-online.de)

# Online-Service

Unter Online-Service können Sie einstellen, ob Sie eine Benachrichtigung wünschen, wenn dieser offline geht. Hier finden Sie ergänzende Informationen zum Thema [PC CADDIE://online Echtzeit-Service](#).

Diese Einstellung ist außerdem für die Wartungsarbeiten/Offlinezeiten, in denen der TT-Server abgeschaltet oder anderweitig beschäftigt ist und deshalb keine Anfragen von PC CADDIE://online entgegen nehmen kann, gedacht.

The screenshot shows the 'Online-Service' configuration page in the PC CADDIE Clubmanager. The page has a sidebar menu on the left with options like 'Anlage / Club', 'Online-Service', 'Benutzer', 'Benachrichtigungen', 'Service-Seiten', 'Turniere', 'Platzbelegung', 'Scorekarten-Rechner', 'Teetimes', 'Marshal / Starter', 'Texte', 'InfoScreen Standard', 'InfoScreen Plus', 'Sponsoren', and 'Dateimanager'. The main content area is titled 'Online-Service' and contains the following settings:

- Offline-Meldung E-Mail: Versand:** A dropdown menu set to 'aktiviert'.
- Offline-Meldung E-Mail: Empfänger:** A text input field containing 'kainz@pccaddie-online.de'.
- Offline-Meldung SMS: Empfänger:** A yellow warning box states 'SMS-Versand nur für Web-SMS-Kunden mit aufgeladenem Web-SMS-Paket'. Below it is an empty text input field.
- Wartungsarbeiten:** Two input fields for time ranges: 'Von: 01:20' and 'Bis: 05:20'.

At the bottom of the form are three buttons: 'Abbrechen' (red), 'Zurücksetzen' (orange), and 'Speichern' (green).



Sie sollte mit der Einstellung in PC CADDIE unter **Einstellungen/Programm-Einstellungen/Reminder, automatische Aktionen** in der Lasche [Nacht-Sperrung](#) unbedingt übereinstimmen.

## Benachrichtigungen

Hier können Sie als Golfanlage auswählen, ob Sie für jedwede Buchung Ihrer Kunden eine Kopie erhalten möchten oder ob ein täglicher Bericht reicht oder sogar beides interessant wäre.

**PC CADDIE** 1.://online 0499002  
PC CADDIE://online Golfpark [Kontakt](#) [Logout](#)

**Clubmanager**

**Benachrichtigungen**

- "Club-Server Offline" - Mail abbestellen
- Täglichen Bericht abbestellen
- Bestätigung für Startzeiten-Reservierungen abbestellen
- Bestätigung für Startzeiten-Stornierungen abbestellen
- Bestätigung für Turnier-Anmeldungen abbestellen

Abbrechen
Zurücksetzen
Speichern

PC CADDIE://online ist ein Service der PC CADDIE://online GmbH & Co. KG  
Tel.: +49 2642 9854 120 | E-Mail: [support@pccaddie-online.de](mailto:support@pccaddie-online.de)

## Service-Seiten

Hier finden Sie alle Services, die für Ihre Anlage aktiviert wurden. Klicken Sie dort auf den grünen Button, können Sie die Service-Seite aufrufen und Buchungen testen.

**PC CADDIE** 1.://online 0499002  
PC CADDIE://online Golfpark [Kontakt](#) [Logout](#)

**Clubmanager**

**Service-Seiten**

Aktionen	Titel	Service
	0499002   teetimes	<span style="background-color: #27ae60; color: white; padding: 5px 10px; border-radius: 3px;">Online-Teetime-Reservierung</span>
	0499002   turnier	<span style="background-color: #27ae60; color: white; padding: 5px 10px; border-radius: 3px;">Online-Turnier-Management</span>
	0499002   trainer	<span style="background-color: #27ae60; color: white; padding: 5px 10px; border-radius: 3px;">Online-Trainer-Reservierung</span>
	0499002   app	<span style="background-color: #27ae60; color: white; padding: 5px 10px; border-radius: 3px;">Responsive Webseite</span>
	0499002   platzbelegung	<span style="background-color: #27ae60; color: white; padding: 5px 10px; border-radius: 3px;">Platzbelegung Responsive</span>

PC CADDIE://online ist ein Service der PC CADDIE://online GmbH & Co. KG  
Tel.: +49 2642 9854 120 | E-Mail: [support@pccaddie-online.de](mailto:support@pccaddie-online.de)

Bearbeiten Sie eine Service-Seite über den Stift, so können Sie ein Startbild, ein Headerbild, das CSS und sogar einen Starttext hinterlegen.

**PC CADDIE** 1.://online

Clubmanager 0499002 PC CADDIE://online Golfpark Kontakt Logout


- Anlage / Club
- Online-Service
- Benutzer
- Benachrichtigungen
- Service-Seiten**
- Turniere
- Platzbelegung
- Scorekarten-Rechner
- Teetimes
- Marshal / Starter
- Texte
- InfoScreen Standard
- InfoScreen Plus
- Sponsoren
- Dateimanager

## Service-Seiten

Bearbeiten: 0499002 | teetimes

Teetime-Reservierung **PC CADDIE**

Logo: [club] pcco\_header\_teetimes\_transparent.png



Startbild: [club] iazbdexm.jpg

**CSS:**

```
@import url("/share/clubs/default/css/web.css");  
body#pcco-page { background-color: #9feab2; }
```

## Turniere

Hier können Sie Einstellungen für das [PC CADDIE://online Turnier-Management](#) tätigen.

## Neue Kategorie anlegen

Hier können **Kategorien** angelegt werden. Diese dienen der Gliederung (Abteilungen, Interessensgruppen, Themen) und können separat auf der Webseite publiziert werden, z.B. Herren-Kalender, Damen- oder Sponsoren-Turniere.

- [Anlage / Club](#)
- [Online-Service](#)
- [Benutzer](#)
- [Benachrichtigungen](#)
- [Service-Seiten](#)
- [Turniere](#)
- [Platzbelegung](#)
- [Scorekarten-Rechner](#)
- [Teetimes](#)
- [Marshal / Starter](#)
- [Texte](#)
- [InfoScreen Standard](#)
- [InfoScreen Plus](#)
- [Sponsoren](#)
- [Dateimanager](#)

## Turniere

### Kategorien

Aktionen	Reihenfolge	Kürzel	Beschreibung
 	1	D	Damen
 	2	H	Herren
 	3	S	Senioren
 	4	J	Jugend
 	5	R	Regelabend

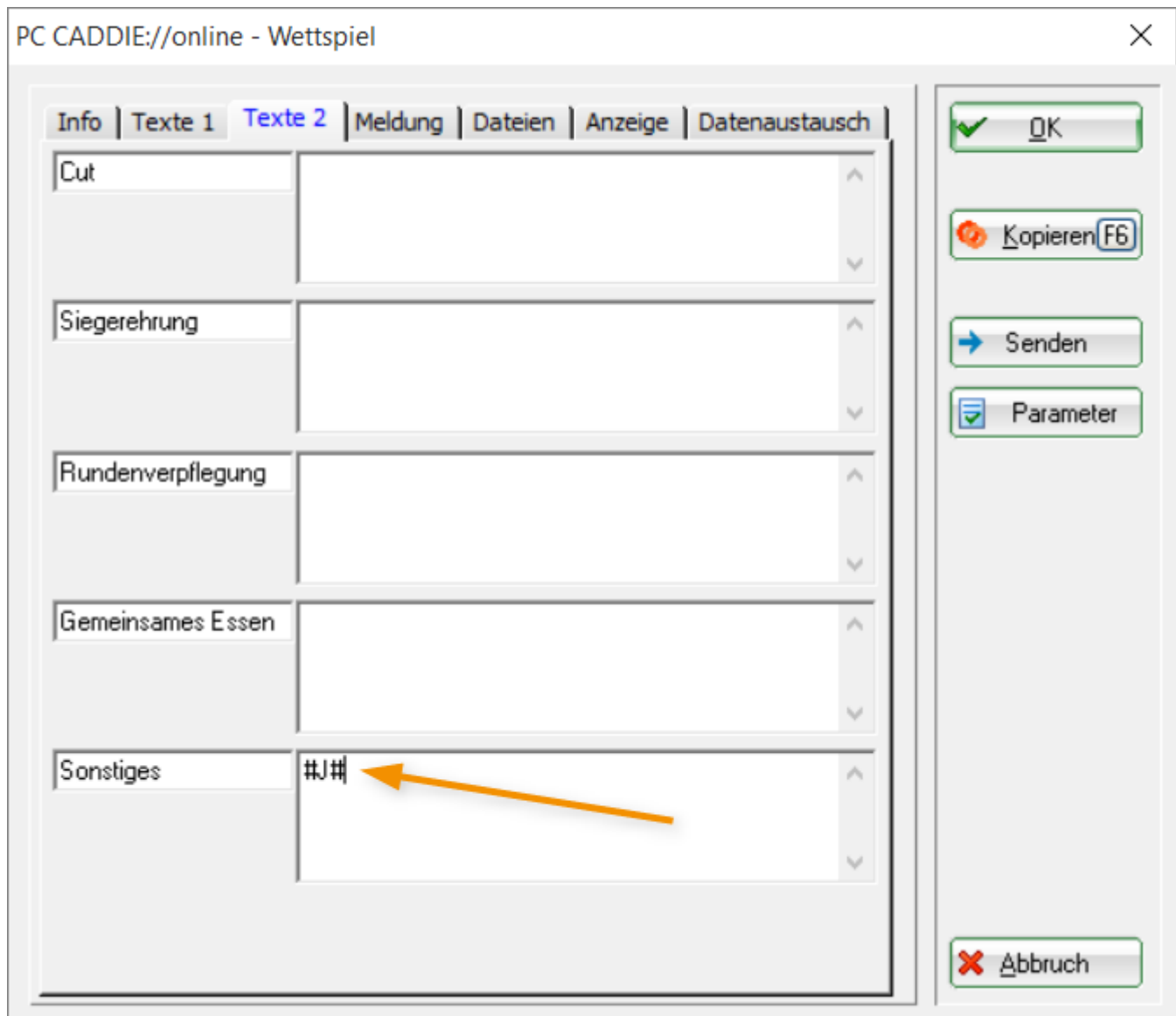
[Neue Kategorie anlegen](#)

### Einstellungen

[Einstellungen bearbeiten](#)

PC CADDIE://online ist ein Service der PC CADDIE://online GmbH & Co. KG  
Tel.: +49 2642 9854 120 | E-Mail: [support@pccaddie-online.de](mailto:support@pccaddie-online.de)

Klicken Sie zur Hinterlegung pro Turnier einfach auf den Button **Online** im Wettspiel. In der Lasche **Texte 2** im Feld **Sonstiges** wird die Kategorie (siehe Beispiel: #J# – das sorgt dafür, dass das Turnier dieser Kategorie zugeordnet ist) mit zwei Rauten eingegeben.



Zwischen den Rauten kann man eine beliebige Anzahl von Buchstaben einfügen. Hier im Beispiel soll das Turnier sowohl in der Kategorie „Herren (H)“ als auch in der Kategorie „Damen (D)“ erscheinen: #HD#.



Damit die Kategorien dann auch im Kalender erscheinen, müssen diese unter Turnier Einstellungen aktiviert werden.



Im [Mainzer Golfclub](#) werden die nachfolgenden Kategorien angeboten.

**PC CADDIE** 1./online Login →

HOME | FACEBOOK | STARTZEIT BUCHEN | TRAINER WOCHENPLAN | TRAINER ÜBERSICHT | TENNISPLATZ BUCHEN | SIMULATOR BUCHEN | KURSE BUCHEN | **TURNIERE & EVENTS** | TURNIER STARTLISTEN | TURNIER ERGEBNISLISTEN | SCOREKARTEN-RECHNER | SUPPORT & KONTAKT

Mainzer Golfclub > Turniere & Events Drucken

### KALENDER

2015 Herren

Datum	Veranstaltung	Gäste
Okt. 2015 2 Freitag 14:40	<b>Herrengolf 9 Loch</b> 2er Scramble - Stableford / nicht vorgabenwirksam	✓
Okt. 2015 10 Samstag	<b>Abschlussfahrt Herren 2015</b> Einzel - Stableford / nicht vorgabenwirksam	✓
Okt. 2015 25 Sonntag 10:00	<b>Herrengolf - 2er Scramble</b> 2er Scramble - Stableford / nicht vorgabenwirksam	✓

PC CADDIE://online GmbH & Co. KG - Impressum

TIPP Ein Direktaufruf für die Implementierung per I-Frame auf Ihrer Webseite wäre im Falle Mainzer Golfclub folgender Link für den Herren-Kalender:

[https://www.pccaddie.net/clubs/0495537/app.php?cat=ts\\_calendar\\_turn\\_event&kat=H](https://www.pccaddie.net/clubs/0495537/app.php?cat=ts_calendar_turn_event&kat=H)

## Einstellungen bearbeiten

Über den Button **Einstellungen bearbeiten** können Sie verschiedene Optionen wählen.

- [Anlage / Club](#)
- [Online-Service](#)
- [Benutzer](#)
- [Benachrichtigungen](#)
- [Service-Seiten](#)
- [Turniere](#)
- [Platzbelegung](#)
- [Scorekarten-Rechner](#)
- [Teetimes](#)
- [Marshal / Starter](#)
- [Texte](#)
- [InfoScreen Standard](#)
- [InfoScreen Plus](#)
- [Sponsoren](#)
- [Dateimanager](#)

## Turniere

- Login über Intranet-Ausweisdaten deaktivieren
- Empfang der Turnierbestätigung stornieren
- Wettspielkalender anzeigen
- Monatsauswahl im Turnierkalender anzeigen
- Startlisten anzeigen
- Ergebnislisten anzeigen
- Vorgabenabfrage anzeigen
- Meldeliste anzeigen
- Buchungsübersicht anzeigen lassen
- Turnierabmeldung zulassen
- Kategorien in Turnierkalender anzeigen
- Platznamen im Turnierkalender anzeigen
- nur Flight des angemeldeten Spielers in der Startliste zeigen
- Benutzer kann keinen Kommentar zur Turnieranmeldung hinzufügen
- Farbanzeige in Turnieradministration aktivieren
- beim Login zuerst nach Ausweis fragen
- Anmeldung von Personen ohne Verbandsausweis ermöglichen
- Drucken-Button nicht im Menü anzeigen
- Startliste immer mit Passwort schützen
- Jetzt bei allen Turnieren aktualisieren
- Ergebnisliste immer mit Passwort schützen
- Auswahlmenü anzeigen

- [Anlage / Club](#)
- [Online-Service](#)
- [Benutzer](#)
- [Benachrichtigungen](#)
- [Service-Seiten](#)
- [Turniere](#)
- [Platzbelegung](#)
- [Scorekarten-Rechner](#)
- [Teetimes](#)
- [Marshal / Starter](#)
- [Texte](#)
- [InfoScreen Standard](#)
- [InfoScreen Plus](#)
- [Sponsoren](#)
- [Dateimanager](#)

- Auswahlmenü anzeigen

**Sicherheitsniveau bei Passwortschutz:**

kein Schutz  
alle Personen mit Ausweis/Zugangsdaten  
**nur Mitglieder und Turnierteilnehmer**  
nur Turnierteilnehmer  
die Einstellung.

**Stableford Brutto:**

Minimale Punkte, bis zu denen noch angezeigt wird (z.B. 10 für bis 10 Punkte anzeigen, darunter nicht mehr). Der Wert 0 deaktiviert die Einstellung.

**Zählspiel Netto:**

Maximale Punkte, bis zu denen noch angezeigt wird (z.B. 10 für bis 10 Punkte anzeigen, darüber nicht mehr). Der Wert 0 deaktiviert die Einstellung.

**Zählspiel Brutto:**

Maximale Punkte, bis zu denen noch angezeigt wird (z.B. 10 für bis 10 Punkte anzeigen, darüber nicht mehr). Der Wert 0 deaktiviert die Einstellung.

[Abbrechen](#) [Zurücksetzen](#) [Speichern](#)



Bitte beachten Sie hier die Punkte ganz genau. Hier ist keinerlei Grundeinstellung unsererseits

richtig oder falsch. Die Einstellungen sind von Golfanlage zu Golfanlage verschieden.



Hier ein Beispiel, wie es mit Platzanzeige und Turnier-Kategorien aussehen könnte: [Golfanlage Gut Apeldör](#).

**PC CADDIE**  
1://online
Login ➔

- HOME
- FACEBOOK
- STARTZEIT BUCHEN
- TRAINER BUCHEN
- EVENT BUCHEN
- KURSE BUCHEN
- TURNIER KALENDER**
- TURNIER STARTLISTEN
- TURNIER ERGEBNISLISTEN
- SCOREKARTEN-RECHNER
- SUPPORT & KONTAKT

Golf Club Gut Apeldör > Turnier Kalender
Drucken

KALENDER

<
2015
>

Alle Kategorien

v

ics

Datum	Veranstaltung	Gäste	Sponsor
<div style="background-color: #eee; padding: 2px; font-size: 0.8em;">Sep. 2015</div> <div style="text-align: center; font-weight: bold; font-size: 1.2em;">29</div> <div style="font-size: 0.8em;">Dienstag 12:00</div>	<b>1. Preis der Apeldeerns</b> <i>BIG APPLE (1-9) + BIG9</i> <small>Chapman-Vierer - Stableford / nicht vorgabenwirksam</small>	✓	
<div style="background-color: #eee; padding: 2px; font-size: 0.8em;">Sep. 2015</div> <div style="text-align: center; font-weight: bold; font-size: 1.2em;">30</div> <div style="font-size: 0.8em;">Mittwoch 12:00</div>	<b>Herrengolf</b> <i>BIG APPLE</i> <small>Einzel - Stableford / vorgabenwirksam</small>	✓	
<div style="background-color: #eee; padding: 2px; font-size: 0.8em;">Okt. 2015</div> <div style="text-align: center; font-weight: bold; font-size: 1.2em;">1</div> <div style="font-size: 0.8em;">Donnerstag 11:30</div>	<b>Seniorengolf</b> <i>BIG APPLE</i> <small>Einzel - Stableford / vorgabenwirksam</small>	✓	
<div style="background-color: #eee; padding: 2px; font-size: 0.8em;">Okt. 2015</div> <div style="text-align: center; font-weight: bold; font-size: 1.2em;">3</div> <div style="font-size: 0.8em;">Samstag 09:00</div>	<b>Meyers-Apartments.de - RmdH 18-Loch Cup</b> <i>BIG APPLE (10-18) + BIG9</i> <small>Einzel - Stableford / vorgabenwirksam</small>	✓	
<div style="background-color: #eee; padding: 2px; font-size: 0.8em;">Okt. 2015</div> <div style="text-align: center; font-weight: bold; font-size: 1.2em;">3</div> <div style="font-size: 0.8em;">Samstag 13:00</div>	<b>Vaaler Open</b> <i>BIG APPLE</i> <small>Einzel - Stableford / vorgabenwirksam</small>	✓	
<div style="background-color: #eee; padding: 2px; font-size: 0.8em;">Okt. 2015</div> <div style="text-align: center; font-weight: bold; font-size: 1.2em;">4</div> <div style="font-size: 0.8em;">Sonntag</div>	<b>Gut Apeldör 3. Matchplaymeisterschaft 2015</b> <b>Zeitraum: 6. April bis 10. Oktober 2015</b> <i>BIG APPLE</i>	✗	



## Platzbelegung

Dieser Menüpunkt ist für das Zusatz-Modul [PC CADDIE://online Platzbelegung](#) relevant.

- [Anlage / Club](#)
- [Online-Service](#)
- [Benutzer](#)
- [Benachrichtigungen](#)
- [Service-Seiten](#)
- [Turniere](#)
- [Platzbelegung](#)
- [Scorekarten-Rechner](#)
- [Teetimes](#)
- [Marshal / Starter](#)
- [Texte](#)
- [InfoScreen Standard](#)
- [InfoScreen Plus](#)
- [Sponsoren](#)
- [Dateimanager](#)

## Platzbelegung

### 1 Bereichsübersicht

Kürzel	Bereich	URL	Standardtext	
1801	18 Loch Platz	<a href="https://www.pcc...">https://www.pcc...</a>	Wir wünschen Ihnen ein...	 

Neuen Bereich erstellen

### 2 Weitere Einstellungen

Anzahl der Tage in der Platzbelegung:

Ändern

Platzbelegung online ansehen

### 3 Manuelle Einträge

Zusätzliche Informationen anzeigen

Anzahl der Zeilen:

Merken

Datum	18 Loch Platz

1. Erstellen Sie einen beliebigen Bereich in der **Bereichsübersicht**. Nachfolgend lesen Sie die zu beachtenden Informationen.
2. Über **Weitere Einstellungen** bestimmen Sie, wie viele Tage online angezeigt werden dürfen.
3. Über **Manuelle Einträge** können weit im Voraus beispielsweise Gruppen und Platzarbeiten eingegeben werden.

## Bereichsübersicht

**PC CADDIE** 1.://online

0499002  
PC CADDIE://online Golfpark    Kontakt    Logout

# Clubmanager

## Platzbelegung

**Bereich**

**Kürzel**

**URL**  
  
Sie können für die Turniernummer das Metazeichen {T} in Ihren Links verwenden, z.B.  
http://google.com?tournament\_id={T}.

**Ziel-Attribut**

**Standardtext**

[Zurück zur Übersicht](#)   [Zurücksetzen](#)   [Speichern](#)

PC CADDIE://online ist ein Service der PC CADDIE://online GmbH & Co. KG  
Tel.: +49 2642 9854 120 | E-Mail: [support@pccaddie-online.de](mailto:support@pccaddie-online.de)

Der **Bereich** muss analog zum lokalen Timetable dasselbe Kürzel haben, damit die für diesen Bereich relevanten Turniere dort angezeigt werden können. Hier können mehrere Bereiche existieren. Es könnte beispielsweise auch einen Bereich Sekretariat oder Gastronomie mit manuell eingepflegten Öffnungszeiten geben. Legen Sie auch einen **Standardtext** für den Bereich fest. Dieser wird immer dann angezeigt, wenn an einem Tag nichts anderes steht. Sollen die aus PC CADDIE eingestellten Veranstaltungen mit dem Kalender verlinkt sein, können Sie die gewünschte **URL** einfügen und im Feld im Feld **Ziel-Attribut** bestimmen, dass via **blank** ein neues Fenster aufgeht.

Das sieht online folgt aus:



Einer der schönsten Plätze im Norden!

## Platzbelegung

### AKTUELLE PLATZINFORMATIONEN

Datum	Golfplatz
Mo. 28.09.2015	uneingeschränkter Spielbetrieb
Di. 29.09.2015	<p>Dienstag - Vormittag 9 Loch 08:30 - 10:30 Uhr</p> <p>Damennachmittag mittel-hoch-tief 12:30 - 15:30 Uhr</p>
Mi. 30.09.2015	Herrennachmittag 12:30 - 14:30 Uhr
Do. 01.10.2015	<p>Seniorenachmittag 11:30 - 14:00 Uhr</p> <p>Seniorenachmittag 9-Loch 11:30 - 14:00 Uhr</p> <p>Anfängertreffen 16:00 - 17:00 Uhr</p>
Fr. 02.10.2015	uneingeschränkter Spielbetrieb

1. Name des Bereiches
2. Standardtext
3. Verlinkter Turniereintrag
4. Dauer von-bis aus der PC CADDIE Ressourcenverwaltung

## Manuelle Einträge

1. Bestimmen Sie zuerst, wieviele Tage Sie anzeigen lassen möchten.
2. Über das Plus-Zeichen können Sie Einträge pro Tag oder wiederkehrende Einträge pro Woche manifestieren.

- [Anlage / Club](#)
- [Online-Service](#)
- [Benutzer](#)
- [Benachrichtigungen](#)
- [Service-Seiten](#)
- [Turniere](#)
- [Platzbelegung](#)
- [Scorekarten-Rechner](#)
- [Teetimes](#)
- [Marshal / Starter](#)
- [Texte](#)
- [InfoScreen Standard](#)
- [InfoScreen Plus](#)
- [Sponsoren](#)
- [Dateimanager](#)

### Manuelle Einträge

Zusätzliche Informationen anzeigen

Anzahl der Zeilen:

Merken

1

2

Datum	18 Loch Platz
Dienstag, 29.09.2015	Wir wünschen Ihnen ein schönes Spiel.
Mittwoch, 30.09.2015	Wir wünschen Ihnen ein schönes Spiel.
Donnerstag, 01.10.2015	Wir wünschen Ihnen ein schönes Spiel.
Freitag, 02.10.2015	Wir wünschen Ihnen ein schönes Spiel.
Samstag, 03.10.2015	Wir wünschen Ihnen ein schönes Spiel.

## Scorekarten-Rechner

Der Scorekarten-Rechner ist in der [PC CADDIE://online APP plus Responsive Design](#) integriert. Hier können Sie die Platzdaten direkt aus PC CADDIE hochladen. Wichtig ist, dass diese zuvor in PC CADDIE unter [Einstellungen/Clubs und Plätze/neu anlegen, bearbeiten und löschen](#) aktuell angelegt wurden.

Danach klicken Sie einfach im Clubmanager auf den Menüpunkt Scorekarten-Rechner und die Daten werden direkt aktualisiert. Hat es Änderungen in den Daten, werden Sie zur Übernahme aufgefordert.

- Start
- Notfall
- Kunden
- Anlage / Club
- Online-Service
- Online-CRM
- Benachrichtigungen
- Service-Seiten
- Events
- Gutscheine
- Platzbelegung
- Scorekarten-Rechner**
- Teetimes
- Marshal / Starter
- Texte
- News
- App News
- Mail-Kategorien
- InfoScreen
- Sponsoren
- Datenschutz
- Dateimanager
- - 
  -

Scorekarten-Rechner

Platzdaten: Mit dem lokalen System abgleichen

A 1-9 / 2021 (C:33, ID:2216.1.4, T:2021-04-02 14:58:47, Xca 492216 1 4 9 33)																		
<input checked="" type="checkbox"/> Aktiv																		
/ Typ: 9A / Abschlag: weiss / Herren / PAR: 35 / CR: 36.7 / Slope: 131																		
Loch	1	2	3	4	5	6	7	8	9	10	11	12	13	14	15	16	17	18
PAR	5	4	3	4	4	4	4	3	4	0	0	0	0	0	0	0	0	0
Vv	5	2	9	4	6	7	1	8	3	0	0	0	0	0	0	0	0	0
Länge	451	388	110	381	428	371	373	161	397	0	0	0	0	0	0	0	0	0
Sollzeit in Min.	0	0	0	0	0	0	0	0	0	0	0	0	0	0	0	0	0	0

A 1-9 / 2021 (C:33, ID:2216.1.4, T:2021-04-02 14:58:47, Xca 492216 1 4 9 33)																		
<input checked="" type="checkbox"/> Aktiv																		
/ Typ: 9A / Abschlag: rot / Damen / PAR: 36 / CR: 37.8 / Slope: 133																		
Loch	1	2	3	4	5	6	7	8	9	10	11	12	13	14	15	16	17	18
PAR	5	4	3	4	5	4	4	3	4	0	0	0	0	0	0	0	0	0
Vv	5	2	9	4	6	7	1	8	3	0	0	0	0	0	0	0	0	0
Länge	407	353	97	333	420	345	303	125	322	0	0	0	0	0	0	0	0	0
Sollzeit in Min.	0	0	0	0	0	0	0	0	0	0	0	0	0	0	0	0	0	0

1-9 / 2021 (C:33, ID:2216.1.4, T:2021-04-02 14:58:47, Xca 492216 1 4 9 33)																		
<input checked="" type="checkbox"/> Aktiv																		
/ Typ: 9A / Abschlag: rot / Herren / PAR: 35 / CR: 34.9 / Slope: 128																		
Loch	1	2	3	4	5	6	7	8	9	10	11	12	13	14	15	16	17	18
PAR	5	4	3	4	4	4	4	3	4	0	0	0	0	0	0	0	0	0
Vv	5	2	9	4	6	7	1	8	3	0	0	0	0	0	0	0	0	0
Länge	407	353	97	333	420	345	303	125	322	0	0	0	0	0	0	0	0	0
Sollzeit in Min.	0	0	0	0	0	0	0	0	0	0	0	0	0	0	0	0	0	0

Hier finden Sie ergänzende Informationen zum [PC CADDIE://online Scorekarten-Rechner](#)



Testen Sie den Scorekarten-Rechner sehr gerne in Ihrem Golfclub

# Teetimes

## Artikel/Services

- Stellen Sie die aktuellen Angebote direkt ins System, der User kann von zu Hause aus die gewünschten Anwendungen buchen.
- Die Artikel/Services, die hier eingetragen werden, stehen dann bei einer Reservierung zur Auswahl.
- Die Information ist derzeit nur in den Buchungsbestätigungen selbst hinterlegt, in PC CADDIE lässt sich noch nicht einsehen, welcher Artikel/Service zu einer Startzeit gebucht wurde.

- Start
- Notfall
- Kunden
- Anlage / Club
- Online-Service
- Online-CRM
- Benachrichtigungen
- Service-Seiten
- Events
- Gutscheine
- Platzbelegung
- Scorekarten-Rechner
- Teetimes**
- Marshal / Starter
- Texte
- News
- App News
- Mail-Kategorien
- InfoScreen
- Sponsoren
- Datenschutz
- Dateimanager

Teetimes

Einstellungen

[Einstellungen bearbeiten](#)

- Timetable-Bereiche
- Timetable-Regeln
- Artikel & Services**
- Feiertage
- Personenkategorien

Artikel & Services

[Neuen Artikel / Service anlegen](#)

Aktionen	ID	Name	Duration	Preis	Bereiche
1 [Icons]	362	30 Min. Klassische Massage	30	39,00 EUR	[Bereiche]
2 [Icons]	365	60 Min. Klassische Massage	60	69,00 EUR	[Bereiche]
3 [Icons]	77	30 Min. Aromaöl Massage	30	39,00 EUR	[Bereiche]
4 [Icons]	8	60 Min. Aromaöl Massage	60	69,00 EUR	[Bereiche]

PC CADDIE/online ist ein Service der PC CADDIE/online GmbH & Co. KG  
 Telefon: +49 2642 9854 120 | email: support@pccaddie-online.de

https://www.pccaddie.net/service/clubmanager.php?clubselect=0494494&cat=teetime#article

# Einstellungen

- Start
- Notfall
- Kunden
- Anlage / Club
- Online-Service
- Online-CRM
- Benachrichtigungen
- Service-Seiten
- Events
- Gutscheine
- Platzbelegung
- Scorekarten-Rechner
- Teetimes**
- Marshal / Starter
- Texte
- News
- App News
- Mail-Kategorien
- InfoScreen
- Sponsoren
- Datenschutz
- Dateimanager

Teetimes: Einstellungen

Einstellungen

[Einstellungen bearbeiten](#)

- Timetable-Bereiche**
- Timetable-Regeln
- Artikel & Services
- Feiertage
- Personenkategorien

Timetable-Bereiche

[Buchungen/ Einträge mit dem lokalen System abgleichen](#)

Mit  ändern:  
 Zeit von/ Zeit bis, Zeitraster, Spielgruppengröße, Vorbuchbarkeit/ Tage

Aktionen	ID	Kürzel	Name	Typ	Status	Kombination	Löcher	Zeit von	Zeit bis	Zeitraster	Spielgruppengröße
1 [Icons]	900	1801	18 Loch Platz	Golfplatz	buchbar	1801	18	08:00	20:00	10	4
2 [Icons]	8538	1802	T 10 18 Loch Platz	Golfplatz	buchbar	1802	9	06:00	20:00	10	4
3 [Icons]	8537	1803	9 Loch Platz	Golfplatz	buchbar	1803	9	06:00	20:00	10	4
4 [Icons]	8556	C1	C1	Cart	buchbar	C1	-	06:00	20:00	10	1
5 [Icons]	8555	C2	C2	Cart	buchbar	C2	-	06:00	20:00	10	1
6 [Icons]	901	PRO1	Pro 1	Trainer	buchbar	PRO1	-	08:00	18:00	30	1
7 [Icons]	902	PRO2	Pro 2	Trainer	buchbar	PRO2	-	08:00	18:00	30	1

PC CADDIE/online ist ein Service der PC CADDIE/online GmbH & Co. KG  
 Telefon: +49 2642 9854 120 | email: support@pccaddie-online.de

## Teetimes: Einstellungen

- 1 Anzeigen-Button zum Timetable deaktivieren für nicht eingeloggte Besucher
  - 2 Gästebuchung über Teetime Dummy Guest aktivieren
- Eine Person mit dem Suchkürzel **tdtg** muss in PC CADDIE angelegt sein.
- 3 Stornierung der Reservierung von Mitspielern durch Auftraggeber erlauben.

Bitte prüfen Sie unbedingt Ihre Datenschutzbestimmungen und halten ggf. clubintern Rücksprache bevor Sie die Übergabe und Anzeige des Impfstatus aktivieren.

- 4 Covid Status im Timetable ausblenden.
- 5 Den Covid Status nicht an das lokale System senden.

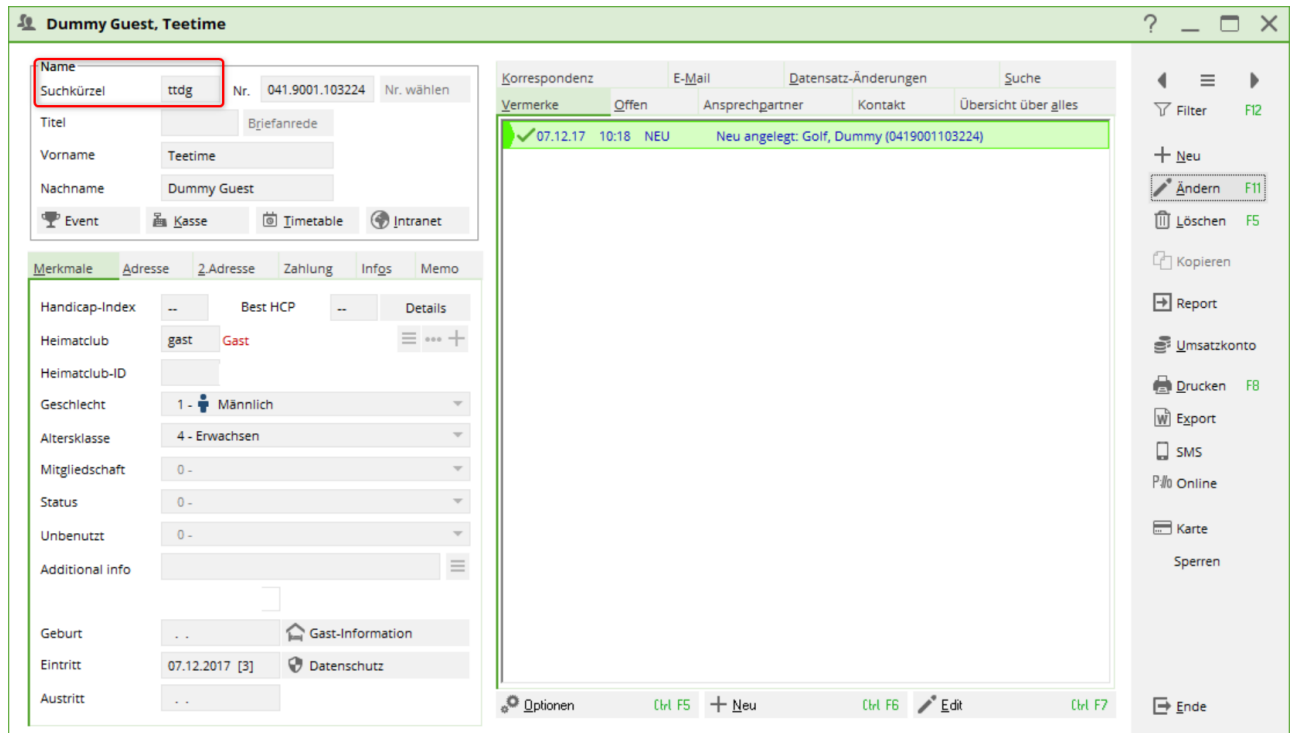
Speichern

Abbrechen

1. Hier kann definiert werden, dass sich der User erst in der App anmelden muss, bevor die Startzeitbuchungen angezeigt werden. Ist die Option nicht aktiv, werden die Startzeiten angezeigt, auch wenn der User nicht angemeldet ist.
2. Werden im lokalen Buchungsbereich die Spieler nicht gegen den Verband geprüft, sollte diese Option aktiviert werden. Das vermeidet Dubletten im Clubverwaltungssystem in dem Buchungen, welche nicht eindeutig einer Person zugeordnet werden können, als Textbuchungen in die Startzeit eingetragen werden und vor dem Bezahl/Druck-Vorgang einer Person zugeordnet werden müssen. Das sieht dann so aus:

The screenshot shows the 'Zeit-Buchung: Tee 1 18 Löcher' interface. The booking details are: Datum: 05.04.21, Montag, Tee 10 18 Löcher, F9, 17:40, 10 Min, Runden, Maximal. The 'Personen' list shows 'Ghisletti, Tamara (22.0), MITGLIED' and 'Sonnenschein, Samantha [F/]' (highlighted with a red box and arrow). The 'Person zuordnen' dialog box is open, showing the selected name and a message: 'Sie müssen vor dem Buchen den Namen einer Person zuordnen: Sonnenschein, Samantha [F/]'. The dialog has 'OK' and 'Abbruch' buttons. Below the dialog, there is a message: '>> NEUE PERSON erfassen <<' and 'Kein Treffer mit "Sonnenschein, Samantl'.

Dazu muss eine Person in PC CADDIE mit dem Suchkürzel **tdtg** angelegt werden:



Im Zuge dessen empfehlen wir in ruhigen Zeiten die [Dubletten-Prüfung](#).

3. Erlauben oder Sperren Sie über diese Option das Stornieren von Startzeiten durch die Person, welche die Startzeiten gebucht hat. Beispiel: Spieler A bucht für sich, Spieler B und Spieler C. Am Vorabend beschliessen die Herren, dass sie doch nicht spielen wollen. Ist die Option aktiv, storniert Spieler A seine Startzeit und kann die Startzeiten von Spieler B und C gleich mitstornieren. Ohne den Haken müssen Spieler B und C sich jeweils selbst einloggen um ihre Startzeiten zu stornieren.
4. Entfernen Sie diesen Haken, wenn Sie möchten, dass der Covid Status der Spieler im Timetable neben der Person in Form einer Spritze zur Ansicht freigegeben werden soll.
5. Entfernen Sie diesen Haken, damit Ihr PC CADDIE den vom Spieler im Login hinterlegten und freigegebenen Covid Status empfangen und im Personenfenster als Zusatzinfo abspeichern kann.

## Timetable-Bereiche

Hier können Sie die Einstellungen vornehmen, die Ihre Bereiche betreffen. So kann unter anderem die Online-Ansicht für den Winter angepasst werden, wenn beispielsweise erst Startzeiten ab 10 Uhr nötig sein sollten.

- Start
- Notfall
- Kunden
- Anlage / Club
- Online-Service
- Online-CRM
- Benachrichtigungen
- Service-Seiten
- Events
- Gutscheine
- Platzbelegung
- Scorekarten-Rechner
- Teetimes**
- Marshal / Starter
- Texte
- News
- App News
- Mail-Kategorien
- InfoScreen
- Sponsoren
- Datenschutz
- Dateimanager
- 

Teetimes

Einstellungen

[Einstellungen bearbeiten](#)

**Timetable-Bereiche**

[Timetable-Regeln](#) [Artikel & Services](#) [Feiertage](#) [Personenkategorien](#)

Timetable-Bereiche

[Buchungen/ Einträge mit dem lokalen System abgleichen](#)

Mit  ändern:  
Zeit von/ Zeit bis, Zeitraster, Spielgruppengröße, Vorbuchbarkeit/ Tage

Aktionen	ID	Kürzel	Name	Typ	Status	Kombination	Löcher	Zeit von	Zeit bis	Zeitraster	Spielgruppengröße
1	900	1801	18 Loch Platz	Golfplatz	buchbar	1801	18	08:00	20:00	10	4
2	8538	1802	T 10 18 Loch Platz	Golfplatz	buchbar	1802	9	06:00	20:00	10	4
3	8537	1803	9 Loch Platz	Golfplatz	buchbar	1803	9	06:00	20:00	10	4
4	8556	C1	C1	Cart	buchbar	C1	-	06:00	20:00	10	1
5	8555	C2	C2	Cart	buchbar	C2	-	06:00	20:00	10	1
6	901	PRO1	Pro 1	Trainer	buchbar	PRO1	-	08:00	18:00	30	1
7	902	PRO2	Pro 2	Trainer	buchbar	PRO2	-	08:00	18:00	30	1

## Teetimes: Timetable-Bereiche

Bereich: [1801] 18 Loch Platz

**Erster Bereich:** [1801] 18 Loch Platz

1	<b>Zeit von:</b>	<input type="text" value="08:00"/>	<input type="button" value="🕒"/>	<input type="button" value="Uhrzeit"/>
2	<b>Zeit bis:</b>	<input type="text" value="20:00"/>	<input type="button" value="🕒"/>	<input type="button" value="Uhrzeit"/>
3	<b>Zeitraster:</b>	<input type="text" value="10"/>		<input type="button" value="Minuten"/>
4	<b>Spielgruppengröße:</b>	<input type="text" value="4"/>		<input type="button" value="Personen"/>
5	<b>Vorschau Mitglieder:</b>	<input type="text" value="10"/>		<input type="button" value="Tage"/>
6	<b>Vorbuchbarkeit Mitglieder:</b>	<input type="text" value="10"/>		<input type="button" value="Tage"/>
7	<b>Vorschau Gäste:</b>	<input type="text" value="10"/>		<input type="button" value="Tage"/>
8	<b>Vorbuchbarkeit Gäste:</b>	<input type="text" value="10"/>		<input type="button" value="Tage"/>

**Bitte beachten:**

Kein automatischer Abgleich mit den lokalen Einstellungen des Timetable-Bereiches.

**Zeit von/ Zeit bis:**

Darf nicht größer sein als die Einstellungen des lokalen Timetable-Bereiches.

**Zeitraster:**

Muss mit dem Raster des lokalen Timetable-Bereiches übereinstimmen.

**Vorbuchbarkeit/ Tage:**

Bitte berücksichtigen Sie die Einstellungen in den Timetable-Regeln.

1. Ab dieser Zeit ist der Timetable online buchbar
2. die letzte online buchbare Abschlagszeit
3. Intervall, in welchem gestartet wird. **DIESER DARF AUF EINEM BESTEHENDEN TIMETABLE AUF KEINEN FALL ABGEÄNDERT WERDEN!** Wünschen Sie eine Änderung der Startzeiten von z.B. 10 auf 8 Minuten muss ein neuer Timetable erstellt werden!
4. Anzahl der Personen, die pro Flight buchbar sind.
5. So viele Tage im Voraus sind die Startzeiten für Mitglieder sichtbar

6. So viele Tage im Voraus sind die Startzeiten für Mitglieder vorbuchbar
7. So viele Tage im Voraus sind die Startzeiten für (alle) Gäste sichtbar
8. So viele Tage im Voraus sind die Startzeiten für (alle) Gäste vorbuchbar

## Timetable-Regeln

- Die Timetable-Regeln, die in PC CADDIE unter [Timetable/Timetable-Regeln festlegen](#) eingestellt werden, werden für die Online-Module im 1-Stunden-Takt abgefragt und online gespeichert.
- Bei Fragen zum Erstellen der Regeln hilft Ihnen das PC CADDIE-Team gern weiter.

Bezeichnung	Personen	Tage	Von	Bis	Artikel	Gültig	Kat.	Rate	Beleg
25.05.20-29.05.20: Max 2 Buchunger	*ALLE*	MDMDF..F	00:00	24:00		von 25.05.20 bis 29.05.20	LIMITDA		
nur 5 Runden pro Jahr	*ALLE*	MDMDFSSF	00:00	24:00					
Flighttrennung im TT	*ALLE*	MDMDFSSF	00:00	24:00			FTCHK		
Hotel: Spezialpreis PCC	*ALLE*	MDMDFSSF	00:00	24:00	Doppelzimmer		DZ	pcc	2
01.03.19-01.03.19: GF mit Preiseben	*ALLE*	MDMDFSSF	00:00	24:00	GF mit Preisebenen	von 01.03.19 bis 01.03.19			
GF Mitglieder	*MITG*	MDMDFSSF	00:00	24:00	A: GF Mitglieder				
GF Gäste	*GAST*	MDMDFSSF	00:00	24:00	A: GF - Gäste - WT				
Spieler nur einmal pro Startzeit bu	*ALLE*	MDMDFSSF	00:00	24:00					
31.12.15-31.12.15: *I Heute ist Aerifi	*ALLE*	MDMDFSSF	00:00	24:00		von 31.12.15 bis 31.12.15			
15.11.15-30.11.15: *K Morgenfrost	*ALLE*	MDMDFSSF	00:00	08:00		von 15.11.15 bis 30.11.15			
Maximal zwei PR Spieler pro Flight	*ALLE*	MDMDFSSF	00:00	24:00			MAXPR:2		
Maximal 2 Spieler der Kat 6 pro Fli	*ALLE*	MDMDFSSF	00:00	24:00			MAXC6:2		
*K PR Spieler bitte telefonisch anm	A+B=Gäste PR	MDMDFSSF	00:00	24:00					
*- An Wochentagen keine Startzeit	*ALLE*								
Spieler nur einmal innerhalb von 5	*ALLE*								
*T Nur telefonisch buchbar	*ALLE*						FROM:-0,-12;		
Samstage ab Montag um 20 Uhr bu	*ALLE*	.....S.F	00:00	24:00			FREE:1,20:00;		
*I Für Gäste nur telefonische Buchu	B=*MITG*	MDMDFSSF	00:00	24:00					

Erstellen Sie hier die gewünschten Regeln für Ihr online Buchungssystem.

nur Regeln für den gewählten Bereich anzeigen
  Regeln mit Farbinformation auch im Timetable anzeigen

+ Neu F9 Bearbeiten F7 Löschen F5 Höher Tiefer

▶ Timetable-Artikel in diesem Kontenbereich buchen: UMSATZ ▶ Test F11 ▶ Speichern

- Um Änderungen sofort zu übernehmen, klicken Sie im Clubmanager unter **Teetimes** im Reiter Timetable-Regeln auf **Mit dem lokalen System abgleichen**.

- Start
- Notfall
- Kunden
- Anlage / Club
- Online-Service
- Online-CRM
- Benachrichtigungen
- Service-Seiten
- Turniere
- Platzbelegung
- Scorekarten-Rechner
- Teetimes**
- Marshal / Starter
- Texte
- News
- App News
- Mail-Kategorien
- InfoScreen
- Sponsoren
- Datenschutz
- Dateimanager

Teetimes

Einstellungen

[Einstellungen bearbeiten](#)

- Timetable-Bereiche
- Timetable-Regeln**
- Artikel & Services
- Feiertage
- Personenkategorien

Timetable-Regeln

[Mit dem lokalen System abgleichen](#)

Titel	Status	Bereiche	Tage
1 *\$ Early Morning - statt CHF 50 nur CHF 35	deaktiviert	1801	MDMDFSSFX
2 *\$ Preis für -3 Tage	deaktiviert	1801	MDMDFSSFX
3 *\$ Preis für -7 Tage	deaktiviert	1801	MDMDFSSFX
4 *\$ Preis für heute CHF 20	aktiviert	1801	MDMDFSSF
5 *I Aerifizierung	aktiviert	1801	MDMDFSSF
6 *I Pflagezeit	aktiviert	1801,1803,1802	MDMDFSSF
7 *I Spiel nur in 2er Flight möglich	deaktiviert	C1	MDMDFSSFX
8 *K Test für Zeiten	aktiviert	1801	MDMDFSSF
9 *L Nur Lokal Buchbar	deaktiviert	1801,1802	MDMDFSSFX
10 *M Corona Platzregel: nur Mitglieder erlaubt	deaktiviert	1801	MDMDFSSIX
11 *M Corona Spécial: que les membres sont permis	deaktiviert	CORO	MDMDFSSFX
12 *M Nur Mitglieder	aktiviert	1801	...F..F

- Nachstehende Meldung wird im Falle dessen angezeigt, dass die Eigenschaften des Buchenden gegen eine Regel verstoßen.

SCHRITT 3/3: RESERVIERUNG BESTÄTIGEN

Alle Vorbuchungen sind fehlgeschlagen.  
Entnehmen Sie die Details bitte der folgenden Übersicht.

### Reservierungsdetails

**Golfclub**  
18 Loch Platz

**Nummer:** -  
**Datum:** 14.09.2020  
**Zeit:** 09:40 Uhr

**Person:** [Name]

**Status:** **nicht buchbar:**  
**Der Zeitabstand zu Ihren anderen Buchungen ist zu gering.**



Im Bild sehen Sie, dass der Buchende einen zu geringen Zeitabstand zu einer anderen Buchung aufweist und deshalb kein weiteres Mal buchen darf.



Hier ist es gut, wenn Sie auf lange Sicht wissen, welche Regeln individuell zum Buchungsverhalten Ihrer Kunden passen. Die Regeln können von Golfanlage zu Golfanlage sehr unterschiedlich sein.



Lesen Sie hier, wie Sie [Timetable-Regeln festlegen](#) können.

## Marshal / Starter




Geben Sie hier die Durchgangszeiten für Ihren Golfplatz an. Über den Stift bearbeiten Sie den gewünschten Platz.

**PC CADDIE** 1.://online

Clubmanager 0499002  
PC CADDIE://online Golfpark [Kontakt](#) [Logout](#)

★ **Marshal / Starter**

Bereichsübersicht

Kürzel	Bereich	
1801	18 Loch Platz	
1810	18 Loch, 10 Tee	
0901	9 Loch	

PC CADDIE://online ist ein Service der PC CADDIE://online GmbH & Co. KG  
Tel.: +49 2642 9854 120 | E-Mail: [support@pccaddie-online.de](mailto:support@pccaddie-online.de)

Dort geben Sie pro Loch **Par** und **Zeit in Minuten** ein. Selbst das Loch könnte auf Wunsch überschrieben werden (Beispiel: 9 Loch Tee 10).

**PC CADDIE** 1://online 0499002  
PC CADDIE://online Golfpark [Kontakt](#) [Logout](#)

**Clubmanager**

★ **Marshal / Starter**

**Bereich:** 9 Loch

**Lochzahl**  
 3-Loch  6-Loch  9-Loch  18-Loch

Loch	Par	Zeit in Minuten
1	4	15
2	3	13
3	5	17
4	4	15
5	4	15
6	5	17
7	3	13
8	4	15
9	5	17




In der [PC CADDIE://online Marshal-Administration](#) sehen Sie die daraus resultierenden Durchgangszeiten.

## News

**PC CADDIE** Clubmanager: [Kontakt](#) [Logout](#)

**News**

Neuigkeiten & Infos

Aktionen	ID	Status	Datum Von	Datum Bis	Text	Bereiche	Info-Screens
1   	900	aktiviert	02.04.2021 08:00	05.04.2021 08:00	Der Osterhase hat Oster Eier auf dem Platz...	[1801] 18 Loch Platz	[0410922] [screen_plus]

[Eintrag hinzufügen](#)

PC CADDIE://online ist ein Service der PC CADDIE://online GmbH & Co. KG  
 Telefon: +49 2642 9854 120 | email: support@pccaddie-online.de

- Über die Icons unter „Aktionen“ können Sie Neuigkeit bearbeiten, löschen oder deaktivieren.

- Start
- Notfall
- Kunden
- Anlage / Club
- Online-Service
- Online-CRM
- Benachrichtigungen
- Service-Seiten
- Events
- Gutscheine
- Platzbelegung
- Scorekarten-Rechner
- Teetimes
- Marshal / Starter
- Texte
- News**
- App News
- Mail-Kategorien
- InfoScreen
- Sponsoren
- Datenschutz
- Dateimanager
- - 
  -

News

Neuigkeiten & Infos

Eintrag hinzufügen: #New

ON

Datum Von: 02.04.2021 08:00 TT.MM.JJJJ HH:MM

Datum Bis: 05.04.2021 08:00 TT.MM.JJJJ HH:MM

**Text**

Der Osterhase hat Ostereier auf dem Platz versteckt. Wer eines findet, bekommt ein Gratisgetränk.

**Bereiche:**

- [C1] C1
- [C2] C2
- [PRO1] Pro 1
- [PRO2] Pro 2
- [1801] 18 Loch Platz
- [1803] Tee 1 9 Löcher
- [1802] Tee 10 18 Löcher

**Screens:**

- 0410922 | screen\_plus

Speichern Abbrechen

PC CADDIE//online ist ein Service der PC CADDIE//online GmbH & Co. KG  
Telefon: +49 2642 9854 120 | email: support@pccaddie-online.de

- Geben Sie an, von wann bis wann diese Neuigkeit in welchem Bereich angezeigt werden soll.

So sieht die Meldung am [PC CADDIE://online InfoScreen](#) aus:



18 LOCH PLATZ				
<b>17:30</b>	Corona: Spiel nur in 2er Flight möglich	Corona: Spiel nur in 2er Flight möglich	Corona: Spiel nur in 2er Flight möglich	Corona: Spiel nur in 2er Flight möglich
<b>17:40</b>	Ghisletti, Tamara Mitglied - HCP: 22	Sonnenschein, Samantha [F/] Gast	Corona: Spiel nur in 2er Flight möglich	Corona: Spiel nur in 2er Flight möglich
<b>17:50</b>	Corona: Spiel nur in 2er Flight möglich	Corona: Spiel nur in 2er Flight möglich	Corona: Spiel nur in 2er Flight möglich	Corona: Spiel nur in 2er Flight möglich
<b>18:00</b>	Corona: Spiel nur in 2er Flight möglich	Corona: Spiel nur in 2er Flight möglich	Corona: Spiel nur in 2er Flight möglich	Corona: Spiel nur in 2er Flight möglich
<b>18:10</b>	Corona: Spiel nur in 2er Flight möglich	Corona: Spiel nur in 2er Flight möglich	Corona: Spiel nur in 2er Flight möglich	Corona: Spiel nur in 2er Flight möglich



Montag, 5. April – 18:04 UHR

DER OSTERHASE HAT OSTEREIER AUF DEM PLATZ VERSTECKT. WER EINES FINDET, BEKOMMT EIN GRATISGETRÄNK.

## Texte

An dieser Stelle können Texte hinterlegt werden.

**PC CADDIE** 1.://online 0499002  
PC CADDIE://online Golfpark [Kontakt](#) [Logout](#)

**Clubmanager**

**Texte**

**1 Tagessperrung mit Ansicht**

Liebe Kunden,

an Wochentagen ist keine Teetime-Reservierung erforderlich. An Wochenenden und Feiertagen können Sie jeweils 2 Tage im Voraus buchen. Zu Ihrer Information können Sie die Belegung dennoch einsehen.

Herzliche Grüße

Das PC CADDIE://online Team

**2 Tagessperrung ohne Ansicht**

Diese Texte können mittels [Sperrungen/Filterbuchungen](#) oder [Timetable-Regeln](#) mit passendem Kürzel sichtbar gemacht werden.

Dabei sind folgende Kürzel wie folgt einzusetzen:

Tagessperrungen MIT oder OHNE Ansicht des Timetables		Verwendung in der Praxis
1. *-	Ist an einem Tag ein *- gesetzt, wird der Text <b>Tagessperrung MIT Ansicht</b> aus dem <a href="#">PC CADDIE://online Clubmanager</a> angezeigt. Der <a href="#">PC CADDIE://online</a> Timetable bleibt ersichtlich, ist aber nicht buchbar. In der Praxis wird das für Wochentage eingesetzt, die nicht buchbar, wohl aber als Belegungsinformation einsehbar sein sollen.	Häufig
2. *X	Hier wird der komplette Tag gesperrt. Der Timetable wird in <a href="#">PC CADDIE://online</a> ausgeblendet. Der Text <b>Tagessperrung OHNE Ansicht</b> aus dem <a href="#">PC CADDIE://online Clubmanager</a> wird angezeigt.	Selten

## InfoScreen Standard

Der dort getätigte Eintrag erscheint unter dem Platz/Bereich, den man zuvor auswählt, auf dem [PC CADDIE://online InfoScreen](#). Klicken Sie zunächst auf **Eintrag hinzufügen**.

# Clubmanager

0499002  
PC CADDIE://online Golfpark
Kontakt
Logout

- [Anlage / Club](#)
- [Online-Service](#)
- [Benutzer](#)
- [Benachrichtigungen](#)
- [Service-Seiten](#)
- [Turniere](#)
- [Platzbelegung](#)
- [Scorekarten-Rechner](#)
- [Teetimes](#)
- [Marshal / Starter](#)
- [Texte](#)
- [InfoScreen Standard](#)
- [InfoScreen Plus](#)
- [Sponsoren](#)
- [Dateimanager](#)

## InfoScreen Standard

### News & Infos

Aktiviert

Datum von: 01.01.2016 12:00 TT.MM.JJJJ HH:MM

Datum bis: 31.01.2016 12:00 TT.MM.JJJJ HH:MM

**Text**

Bitte beachten Sie, dass Trolleys nicht erlaubt sind. Wir wünschen Ihnen ein schönes Spiel!

**Areas:**

- [JOHN] Axel Heck
- [WILL] Willy
- [1801] 18 Loch Platz
- [1810] 18 Loch, 10 Tee
- [0901] 9 Loch

Abbrechen
Zurücksetzen
Eintragen

PC CADDIE://online ist ein Service der PC CADDIE://online GmbH & Co. KG  
 Tel.: +49 2642 9854 120 | E-Mail: [support@pccaddie-online.de](mailto:support@pccaddie-online.de)



Publizieren Sie hier Ihr Tagesgericht im Angebot oder Ihre Platzinfo inklusive Tageswunsch - kurz und prägnant.

**Bitte Harke IN den Bunker legen.**  
*Please place rake IN the bunker.*

# 23:20

Dienstag, 29. September

### STARTZEITEN

	BIG APPLE			
29.09.15				
17:00	Grün-Scholz, Doris <small>Gast - HCP:11.5</small>	Grün-Scholz, Doris <small>Gast - HCP:11.5</small>		
17:10	Koenen, Günter <small>Mitglied - HCP:11.6</small>	Fick, Julius <small>Mitglied - HCP:11.5</small>	Meyer, Volker <small>Mitglied - HCP:12.9</small>	Nes, Eckard <small>Mitglied - HCP:18.3</small>
17:20	Tamm, Ingo <small>Mitglied - HCP:10.4</small>	Schramm, Hugo <small>Mitglied - HCP:16.8</small>		
17:30				
17:40				
17:50				

Wir wünschen Ihnen ein schönes, erfolgreiches Spiel!

### INFORMATIONEN & TURNIERE

	Dienstag	Mittwoch	Donnerstag
Vorhersage	Zum Teil Bewölkt	Sonnig	Sonnig
Temperatur	5°C / 16°C	5°C / 16°C	10°C / 19°C
Niederschlag	0 mm	0 mm	0 mm
Wind	11 km/h, ESE	5 km/h, NE	15 km/h, WNW

InfoScreen powered by

\* Dabei handelt es sich um zeitlich beschränkte Meldungen für den [PC CADDIE://online InfoScreen](#).

- Es wird also eine Website zur Verfügung gestellt, die Sie im Club auf einem Bildschirm ausstellen können. Ihre Mitglieder können die aktuellen Startzeiten und Spieler einsehen.
- Generieren Sie außerdem Nachrichten, die Sie zu einem bestimmten Zeitpunkt anzeigen lassen können.

# InfoScreen Plus

# InfoScreen Premium

Der Screen Premium beinhaltet den Check-In als Zusatzoption. Diese Funktionalitäten sind in Vorbereitung. Kontaktieren Sie uns bei Fragen sehr gerne direkt: [PC CADDIE://online](https://www.pccaddie.com/online) [Kunden-Service](#)

## Sponsoren

Hier haben Sie die Möglichkeit, global Sponsorenbilder/Logos/Links zu positionieren. Klicken Sie einfach auf das Blattsymbol (rechts oben im Bild) und laden Sie dort Ihre Datei hoch. Der Ort und die Dauer der Anzeige kann individuell pro Bild ausgewählt werden.



Die Datei sollte nicht zu groß sein, prüfen Sie unbedingt das Ergebnis.

TIPP Testen Sie die Möglichkeiten mit einem kleinen Bild und verkaufen Sie die lukrativen Werbeflächen an Ihre Sponsoren.

Aktionen	Zeitraum	Bild	Link	Text	Anzeige
	01.01.2015 - 00:00 Uhr bis 31.12.2025 - 00:00 Uhr			kein Text	<input checked="" type="checkbox"/> In der Teetimes-Buchungs-Bestätigung anzeigen
	01.01.2012 - 00:00 Uhr bis 31.12.2015 - 00:00 Uhr	kein Bild	kein Link	Ich bin ein...	<input checked="" type="checkbox"/> In der Teetimes-Buchungs-Bestätigung anzeigen

Eintrag hinzufügen

PC CADDIE://online ist ein Service der PC CADDIE://online GmbH & Co. KG  
Tel.: +49 2642 9854 120 | E-Mail: [support@pccaddie-online.de](mailto:support@pccaddie-online.de)

## Datenschutz

Hier hinterlegen Sie alle relevanten Datenschutz-Hinweise für Teetimes-Buchungen (Startzeiten, Trainer, Matten etc.), Anmeldungen zu Turnieren, Kursen, Events, oder für die Online Services Hotel

und Restaurant.

Des Weiteren verlinken Sie hier die Datenschutzerklärung Ihrer Anlage sowie die Rahmenausschreibung für Wettspiele. Sie können zum Hochladen der Dateien auch den Dateimanager nutzen.

Bei jeder Online-Buchung werden die entsprechenden Texte sowie die Verlinkung zur Datenschutzerklärung angezeigt; bei Anmeldungen zu Turnieren zusätzlich die Rahmenausschreibung.

## Eingabe der Texte

Die Datenschutz-Hinweise werden getrennt nach dem jeweiligen Online Service eingetragen. Bitte geben Sie immer einen Kurztext (Vorschau) sowie den ausführlichen Text ein. Bei Turnier/ Kurse/ Events können Sie zusätzlich den Link zur Rahmenausschreibung hinterlegen.

Die bereits dort aufgeführten Texte sind Platzhalter - bitte sprechen Sie clubintern die für Sie zutreffenden Texte ab.

**Bitte beachten:** wenn Sie die Texte mehrsprachig anzeigen möchten, müssen die entsprechenden Übersetzungen ebenfalls - z.B. darunter im gleichen Textfeld - eingegeben werden. Es gibt keine automatische Übersetzung.

Teetimes

Turniere / Events / Kurse

Hotel

Restaurant

#### Vorschautext

Kurztext, der auf den jeweiligen vollen Text verweist. (max. 250 Zeichen)

[BEISPIELTEXT / EXAMPLE TEXT / EXEMPLE DE TEXTE]

Mit Ihrer Buchung erklären Sie sich damit einverstanden, dass Ihre persönlichen Daten an GC XYZ übermittelt werden. /

By making a booking, you agree for your personal data to be sent to GC XYZ. /

Avec ma réservation, je consens au transfert de mes données personnelles au GC XYZ.

#### Datenschutzerklärung - Turniere / Events / Kurse

Anzeige bei Buchungen von Turnieren / Events / Kursen. (max. 2000 Zeichen)

[BEISPIELTEXT / EXAMPLE TEXT / EXEMPLE DE TEXTE]

In Zusammenhang mit der Anmeldung zu dem Turnier und der Turnierdurchführung werden personenbezogene Daten von Ihnen verarbeitet, da dies zur Durchführung des Turniers erforderlich ist. Mit der Anmeldung zu dem Turnier willigen Sie in der Verarbeitung Ihrer personenbezogenen Daten ein.

Weitere Informationen zur Verarbeitung Ihrer personenbezogener Daten können Sie der Rahmenausschreibung sowie der Datenschutzrichtlinie des GC XYZ entnehmen.

#### Rahmenausschreibung

Fügen Sie hier die URL zu Ihrer Rahmenausschreibung ein.

<http://www.example.org>

Abbrechen

Zurücksetzen

Speichern

Bei der Turnieranmeldung sieht es dann beispielsweise so aus:

## Spieler 1 \*

Vorname *	<input type="text"/>
Nachname *	<input type="text"/>
Handicap	<input type="text"/>
E-Mail *	<input type="text"/>
Mobilnummer	<input type="text"/>
Strasse	<input type="text"/>
PLZ	<input type="text"/>
Ort	<input type="text"/>
Nachricht / Bemerkung	<input type="text" value="Ihre Nachricht an uns..."/>

Mit der Anmeldung stimmen Sie der Übermittlung Ihrer personenbezogenen Daten an die veranstaltende Golfanlage zu. Die Daten werden für die Abwicklung der Veranstaltung, insbesondere für die Veröffentlichung in Melde-, Start- und Ergebnislisten im Internet und Clubhaus verwendet. Sofern Sie weitere Personen mit anmelden bestätigen Sie, dass Ihnen das Einverständnis dieser Personen vorliegt und Sie zur Anmeldung dieser Personen bevollmächtigt worden sind. Weitergehende Details finden Sie in den Detailinformationen sowie Datenschutzinformationen zu dieser Veranstaltung. Informationen zur Verarbeitung Ihrer Daten können Sie jederzeit in der Datenschutzerklärung nachlesen. Bei dieser Veranstaltung werden ggf. fotografische Aufnahmen getätigt. Diese können für folgende Zwecke eingesetzt werden: Veröffentlichung auf der Internetseite mit Bezug auf das Turnier, Abbildung im Pressebericht über das Turnier, ggf. Veröffentlichung auf der Turniersite bei Facebook, Allgemein zur Illustrierung des Turniers, Information über die Sieger und Teilnehmer des Turniers.

Mit Ihrer Anmeldung willigen Sie ein, dass der Veranstalter sowie Werbepartner der Veranstaltung unentgeltlich fotografische Aufnahmen von Ihnen ausschließlich für die oben beschriebenen Zwecke verwenden dürfen. Eine Verwendung der fotografischen Aufnahmen für andere als die beschriebenen Zwecke oder ein Inverkehrbringen durch Überlassung der Aufnahmen an sonstige Dritte ist unzulässig. Ihnen ist jedoch bekannt, dass die Fotos bei der Veröffentlichung im Internet weltweit abrufbar sind, so dass eine unberechtigte Weiterverwendung dieser Fotos durch Dritte nicht generell ausgeschlossen werden kann.

Wenn Sie diesen Bedingungen nicht zustimmen, ist eine Onlineanmeldung für diese Veranstaltung leider nicht möglich. Wenden Sie sich dann bitte direkt an den Turnierveranstalter.

Schliessen



Mit Ihrer Buchung erklären Sie sich damit einverstanden, dass Ihre persönlichen Daten an die Golfanlage übermittelt werden. [Mehr](#)

Zurück

jetzt anmelden

Es gilt die Datenschutzerklärung der PC CADDIE://online GmbH & Co. KG.

## Aktivierung

Um die eingegebenen Texte und hinterlegten Links online zu stellen bzw. zu veröffentlichen, speichern Sie Ihre Änderungen und veröffentlichen Sie mit Aktivierung „ON“.

**Bitte beachten Sie:** speichern und aktivieren ist nur möglich, wenn eine URL zur Datenschutzerklärung hinterlegt ist.

2

ON **Datenschutzerklärung - PC CADDIE://online Golfpark**

Fügen Sie hier die URL zu Ihrer Datenschutzerklärung ein.

Teetimes

Turniere / Events / Kurse

Hotel

Restaurant

**Vorschautext**

Kurztext, der auf den jeweiligen vollen Text verweist. (max. 250 Zeichen)

**Datenschutzerklärung - Teetimes**

Anzeige bei Startzeitbuchungen. (max. 2000 Zeichen)

1

Abbrechen

Zurücksetzen

Speichern

## Dateimanager

Über den Dateimanager laden Sie Dateien und Bilder für Ihre [PC CADDIE://online Services](#) hoch, z.B. das Clublogo.

**PC CADDIE** 1.://online

Clubmanager 0499002 PC CADDIE://online Golfpark Kontakt Logout

Anlage / Club  
Online-Service  
Benutzer  
Benachrichtigungen  
Service-Seiten  
Turniere  
Platzbelegung  
Scorekarten-Rechner  
Teetimes  
Marshal / Starter  
Texte  
InfoScreen Standard  
InfoScreen Plus  
Sponsoren  
**Dateimanager**

**Dateimanager**

**Datei-Upload**  
Erlaubte Formate: png, jpg, jpeg, gif, svg, css.  
Maximale Dateigröße: 1 MB.  
Durchsuchen... Keine Datei ausgewählt.  
Upload

**Datei-Liste**

<b>CSS</b> 1323045898.css umbenennen löschen	<b>CSS</b> 1323045918.css umbenennen löschen	<b>CSS</b> 1329572617.css umbenennen löschen	<b>CSS</b> 1329572759.css umbenennen löschen
---	---	---	---

## Logout

Aus Sicherheitsgründen sollte nach Abschluss der Einstellungen eine Abmeldung vom System erfolgen.

**PC CADDIE** 1.://online

Clubmanager 0499002 PC CADDIE://online Golfpark Kontakt Logout

Anlage / Club  
Online-Service  
Benutzer  
Benachrichtigungen  
Service-Seiten  
Turniere  
Platzbelegung

**Start**

Willkommen im PC CADDIE://online Clubmanager

Sie können Einstellungen für Ihre PC CADDIE://online Services vornehmen, die Online-Benutzerkonten Ihrer Kunden verwalten, die InfoScreen-Einstellungen tätigen und vieles mehr.  
Zu Ihrer Information finden Sie hier die zugehörige Online-Dokumentation.

Kontaktieren Sie uns immer gerne bei Fragen und Anliegen.

## Fragen? Anliegen? Wünsche?

Wenden Sie sich bei Fragen oder Wünschen jederzeit gerne an Ihren [PC CADDIE://online Kundenservice](#).