

# Ergebnis-Historie

Für Deutschland gibt es ab PC CADDIE 2022a laut DGV nur noch die Möglichkeit RPR Runden der Spieler des letzten Jahres zu sehen und die RPR Ergebniseingabe zu bearbeiten. Schauen Sie =>[hier](#)

## Pro mit HCPI (DGV)

**wenn ein Pro eine HCPI Berechnung beim DGV haben will, und aber beim DGV noch kein HCPI hat, muss man zuerst bei Sonderrunden unter FESTLEGUNG einmal 0,0 HCPI eingeben, damit der mit Ergebnis an den DGV übermittelt wird.**

Benedikt Teams CHAT vom 16.4.26 das finde ich dann schon richtig - wenn der kein HCPI hat, gibt's ja wohl keine Hcp-Führung und damit gibt es auch keine Grundlage dafür, die Rundendaten des Spielers an den DGV zu übertragen. Man muss das mal umgekehrt sehen: Wenn ein Pro bewusst sagt „ich möchte kein Hcp vom DGV geführt bekommen“ und der DGV präsentiert dem in 3 Jahren, dass er bei seinen Ergebnissen, die PCC immer übertragen hat (obwohl er gar kein geführtes Hcp hatte), eigentlich Hcpi 20.7 hätte - und das ist dem peinlich - dann haben wir gegen den Grundsatz der Sparsamkeit der Datenverarbeitung verstossen.

## Handicap-History-Sheet der Mitglieder Deutschland

Das Handicap-History Sheet (Turnierergebnisse) Ihrer Mitglieder können Sie jederzeit im Portal des DGV einsehen:

Bei Fragen zum HCPI Ihrer Mitglieder oder Problemen mit der DGV-Spieler-ID wenden Sie sich an [regularien@dgv.golf.de](mailto:regularien@dgv.golf.de)

## HCPI für neues Mitglied

Informationen dazu finden Sie unter Personen anlegen =>[hier](#)

## HCPI Führung für Pro (Deutschland)

Der Pro muss in einem Club als Mitglied geführt werden. Nur dann werden Ergebnisse an den DGV gesandt und somit eine HCPI Berechnung gestartet. Wenn ein Pro der Mitglied im Club ist, keine HCPI Führung möchte, kann dies nur vom DGV eingestellt werden

**Lesen Sie zu Details =>[hier](#)**

# Allgemein

**gilt nicht für Deutschland, laut DGV dürfen in Deutschland nur RPR aufgelistet werden**

Ergebnisse kann man unter **Handicaps/Ergebnis-Historie** aufrufen. Wählen Sie als nächstes den Spieler.

Mit dieser Funktion kann die Runden-Historie der Ergebnisse angesehen werden. Außerdem besteht die Möglichkeit, die Historie einzelner Personen auf dem Bildschirm oder einem Drucker auszugeben, **oder Ergebnisse aus dem Ausland neu einzugeben**, insofern diese nicht über internationale Schnittstellen (zwischen den Golfverbänden) geliefert werden können.

Sie können auch zuerst die Person über die Personenmaske öffnen, neben dem HCP-Index auf **Details** klicken, dann unten im folgenden Fenster **Ergebnis-Historie bearbeiten** wählen. Sie öffnen damit die Historie des gewählten Spielers:

Ergebnis-Historie

Gruber, Josef (075989)  
Vorgabe: --

Heimatclub ab: BM 08.09.20

Datum	WN5P	Exact	Bemerkung	Net./Pl.	Bru./Pl.
08.09.20	--	--	Verändert: 08.09.20-14:13: Person erfasst		Vorgabenfestlegung
08.09.20	54.0	--	Person erfasst		Vorgabenfestlegung
08.09.20	122	--	RPR RPR: Heck, Axel	40	8

Ergebnis

Ändern F7

**z.B: Die 122 im obigen RPR Ergebnis ist das gewertete-Brutto-Ergebnis - GBE**

Ein Änderungseintrag ist in jeder Runden-Historie mindestens einmal als erster Eintrag vorhanden (z.B beim Anlegen eines Gastes mit HCPI - Handicap-Index ). Wird im Personendateneditor die Vorgabe einer Person verändert oder eine Gastspielerabfrage gemacht, wird ebenfalls automatisch ein Änderungs-Eintrag erstellt.

Turnierergebnisse, die manuell unter **Ergebnis** erstellt werden (Ergebnisse aus Ländern ohne Intranet) erscheinen in der Turnierhistorie.

Wettspiele, die im eigenen Club gespielt wurden, sind ebenfalls in der Historie zu sehen.

Ebenso gibt es Einträge durch RPR (registrierte Privatrunde).

Berechnungen eines neuen HCPI gibt es hier nicht. Diese finden immer auf dem Server des Golfverbandes statt.

## Ergebnis aus dem Ausland - Deutschland

**In Deutschland können laut Pflichtenheft des DGV ab der lizenzierten PC CADDIE Version 2022a Auslandsergebnisse und Sonderrunden nur im DGV Portal eingegeben werden!**

Sie sehen auf diesem Screenshot die Ansicht im DGV Portal, und können hier Auslandsrunden eingeben.

## World Handicap Berichte

Scoring Record Handicap History Sheet Sonderrundenerfassung

Für   
Test-Golfclub PC Caddie  
Ausweisnummer: 9001 115056

Auslandsrunden

Penalty Score

### Auslandsrunden

Wie viele Löcher wurden gespielt?

9-Löcher  18-Löcher

Wann wurde die Runde gespielt?

Datum der Runde

WEITER

Zum Thema HCP-relevante RPR - registrierte Privatrunden lesen Sie bitte hier: [RPR drucken](#)

## Schnelländerung

Wenn Sie das Handicap einer Person manuell in der Personen-Eingabemaske verändern (z.B. Gast aus einem Land ohne Intranet-Gastspieler-Abfrage), werden ebenfalls Änderungseinträge erzeugt, welche dann in der Runden-Historie mit dem Text „Änd.“ gekennzeichnet werden.

## Ersten HCP-Index erlangen

zur Erlangung eines ersten Handicap-Index reicht es, ein Ergebnis über 9 Löcher an den Golfverband zu senden.

Die Runde, die zur Platzreifepfung gespielt wird, geben Sie einfach über „Handicaps - Drucken - RPR“ als registrierte Privatrunde - ein.

## Platzreife PR eingeben

Deutschland: mit der PC CADDIE Version 2022a geben Sie PR - Platzreife direkt im DGV Portal ein unter „Erfassung der SONDERRUNDEN und auswärtiger Ergebnisse im Service Portal“ ein. Eine Platzreife kann nur eingegeben werden, wenn eine Mitgliedschaft besteht. Der Heimatclub kann dann die PR eingeben.

# RPR-registrierte Privatrunde

## RPR-Ergebnis für 18 Loch

Bevor Sie das Ergebnis einer **RPR - registrierten Privatrunde** eingeben können, sollten Sie eine RPR Scorekarte gedruckt haben **RPR Scorekarte**. Mit dem Druck einer RPR Scorekarte wird bereits ein Eintrag in der lokalen Ergebnis-Histrie in PC CADDIE erzeugt.

Wenn die RPR-Scorekarte von einem Spieler zurückgegeben wird, können Sie das Ergebnis wie folgt eintragen:

Rufen Sie die Ergebnis-Historie des Spielers auf, entweder direkt über **Handicaps/Ergebnis-Historie** und wählen Sie dann den Spieler, oder Sie öffnen den Spieler über **Kontakte - neu erfassen/ändern/löschen**, wählen dann den Spieler, und klicken auf **Details** und auf **Ergebnis-Historie bearbeiten**

The screenshot shows the PC CADDIE software interface. At the top, the player's name 'Kunz, Stefanie' is displayed. Below this, there are several input fields for personal information: 'Suchkürzel' (kus7), 'Nr.' (049.9001.113994), 'Titel' (Briefanrede), 'Vorname' (Stefanie), and 'Nachname' (Kunz). There are also buttons for 'Event', 'Kasse', 'Timetable', and 'Intranet'. A table of 'Merkmale' (features) is visible, with a 'Details' button highlighted in red. The 'Erweiterte Handicap-Informationen' dialog box is open, showing 'Typ: Amateur', 'Handicap gesperrt bis zu diesem Datum: ..', 'Prüf-Datum: 28.08.20', 'Zeit: 09:47', 'Status: manuell geprüft', and 'Heimatclub: Gut Kaden Golf gGmbH'. A button 'Ergebnis-Historie bearbeiten' is highlighted in red. The bottom of the interface shows 'Optionen', 'Strg F5', '+ Neu', and 'Strg F6'.

Markieren Sie jetzt den RPR-Eintrag und klicken sie auf **Ändern**. Sie können auch einfach auf den Eintrag doppelklicken:

Runden-Historie						
Datum	WN	NSP	Exact	Bemerkung	Net./Pl.	Bru./Pl.
20.08.20	--			Person erfasst	Vorgabenfestlegung	
20.08.20	35,0			Änd. (20.08.20-16:26:19)	Vorgabenfestlegung	
20.08.20	RPR	35,0	RPR	EDS: Quickert, Rosemarie		

Kunz, Stefanie (113994)  
 Vorgabe: 35,0  
 Gast: keine Hcp-Führung BN 20.08.20

Sie sehen hier nochmals die Platzdaten zur Kontrolle, und gelangen über den Button **Weiter** in das Eingabefeld:

**Ergebnisse lochweise eingeben**

Geben Sie bitte an, auf welchem Platz die Ergebnisse erzielt wurden:

Datum des Spieltages:

Platz auf dem die Ergebnisse gespielt wurden:  1-9 GC Lindau

Tee:  SR: 133/CR: 74,6

Lochzahl:

Zähler:  Quickert, Rosemarie

Ergebnisse lochweise eingeben

Spieler: Kunz, Stefanie Hcp: 4,9 / 8  
 Platz: 1-9 GC Lindau SR: 133/CR: 74,6

Loch	Par	VV	Erg	Bru	Net	Loch	Par	VV	Erg	Bru	Net		
1	5		5	2	2	10	5		5	2	2		
2	4	/	6	0	1	11	4	/	6	0	1		
3	3		4	1	1	12	3		6	0	0		
4	4	/	3	3	4	13	4	/	--	0	0		
5	5		4	3	3	14	5		--	0	0		
6	3		3	2	2	15	3		4	1	1		
7	4	/	4	2	3	16	4	/	4	2	3		
8	4	/	3	3	4	17	4	/	3	3	4		
9	4		4	2	2	18	4		3	3	3		
Strafschläge										0	0		
Tot									72	8	67	29	36

Vorlesen F11

Weiter  
Abbruch

Geben Sie die Ergebnisse nun lochweise ein.

Sie können sich hier anschliessend das Ergebnis vorlesen lassen: Beachten Sie die Einstellungen hierzu bei der Ergebniseingabe im Turnier: [Einstellungen zum Vorlesen](#)

Ebenso können Strafschläge für die ganze Runde bei Bedarf hier eingegeben werden. Strafschläge werden nicht vorgelesen!

Verlassen Sie das Fenster mit dem Button **Weiter**:

Ergebnisse lochweise eingeben

Spieler: Kunz, Stefanie Hcp: 5,0 / 7  
 Platz: 1-18 GC Lindau

Prüfen Sie folgende Angaben:

Information: RPR: Quickert, Rosemarie  
 Ergebnistyp: Normales Ergebnis  
 Wirksam: Privatrunde (RPR)

Resultat per Intranet an das Intranet senden

Resultat-Blatt drucken F8

OK  
Abbruch

Bestätigen Sie dieses voreingestellte Fenster mit **OK**.

## RPR-Ergebnis für 9 Loch

Die Ergebnisse werden genauso eingegeben wie für 18 Löcher. Lesen Sie bei Bedarf auch: [RPR](#)

## Ergebnis eingeben

Wir möchten Sie lediglich auf die Besonderheiten zum 9 Loch Ergebnis hinweisen. Wenn Sie zuvor eine RPR-Scorekarte für 9 Löcher gedruckt haben, ist der Eintrag in der Runden-Historie automatisch bereits für die Berechnung für 9 Löcher voreingestellt.

Achten Sie nochmals darauf, ob bei „HCPI-Relevanz“ auch „9 Löcher RPR“ eingestellt ist, wenn Sie den RPR-Eintrag bearbeiten. Dies ist wichtig, damit das Ergebnis korrekt berechnet werden kann. Wenn dem nicht so ist, drucken Sie besser die gesamte Scorekarte nochmals für dieselbe Startzeit, damit auch die Platzdaten passen!

Datum	WN5P	Exact	Bemerkung	Net./Pl.	Bru./Pl.
20.08.20	--		Person erfasst		Vorgabenfestlegung
20.08.20	35,0		Änd. (20.08.20-16:26:19)		Vorgabenfestlegung
27.08.20	RPR	35,0	9-RPR RPR: Quickert, Rosemarie		

Klicken Sie dann wie gewohnt weiter bis zu folgendem Fenster und geben Sie die Ergebnisse ein: Auch wenn Sie einen Platz gewählt haben, der „Löcher 10-18“ heisst, wird die Eingabe des Ergebnisses bei Loch 1-9 des Platzdatensatzes eingegeben!

Loch	Par	VV	Erg	Bru	Net	Loch	Par	VV	Erg	Bru	Net			
1	5		<input type="text"/>	0	0	10	5		<input type="text"/>	0	0			
2	4	/	<input type="text"/>	0	0	11	4	/	<input type="text"/>	0	0			
3	3		<input type="text"/>	0	0	12	3		<input type="text"/>	0	0			
4	4	/	<input type="text"/>	0	0	13	4	/	<input type="text"/>	0	0			
5	5		<input type="text"/>	0	0	14	5		<input type="text"/>	0	0			
6	3		<input type="text"/>	0	0	15	3		<input type="text"/>	0	0			
7	4	/	<input type="text"/>	0	0	16	4	/	<input type="text"/>	0	0			
8	4	/	<input type="text"/>	0	0	17	4	/	<input type="text"/>	0	0			
9	4		<input type="text"/>	0	0	18	4		<input type="text"/>	0	0			
Strafschläge										<input type="text"/>	0	0		
Tot										72	8	0	0	0

## RPR Ergebnis für PR

**Ab der PC CADDIE Version 2022a können Sie die Platzreife auch vereinfacht direkt im DGV Portal eingeben. Der Spieler muss dazu zwingend eine Mitgliedschaft haben.**

Ebensfalls nur mit einer Clubmitgliedschaft: Wenn Sie für eine Platzreife (ohne aktuelles Ergebnis) eine RPR Scorekarte gedruckt haben mit dem PR-Platz des DGV (9100), geben Sie als Ergebnis immer eine 7 ein (18 Löcher):

Sobald Sie das Ergebnis bestätigt haben und auch ans Intranet übertragen haben, wird das HCPI beim Verband (DGV) ermittelt und steht Ihnen spätestens am Tag darauf zur Verfügung (Beim Verband prüfen - Personenmaske - Internet).

Ergebnisse lochweise eingeben ✕

Spieler: Quickert, Rosemarie Hcp:-- /52

Platz: -PR Platz SR: 113/CR: 70,0

[> Weiter](#)  
[✕ Abbruch](#)

Loch	Par	VV	Erg	Bru	Net	Loch	Par	VV	Erg	Bru	Net			
1	3	/X	7	0	1	10	3	/X	7	0	1			
2	4	/X	7	0	2	11	4	/X	7	0	2			
3	5	/X	7	0	3	12	5	/X	7	0	3			
4	3	/X	7	0	1	13	3	/X	7	0	1			
5	4	/X	7	0	2	14	4	/X	7	0	2			
6	5	/X	7	0	3	15	5	/X	7	0	3			
7	3	/X	7	0	1	16	3	/X	7	0	1			
8	4	/X	7	0	2	17	4	/X	7	0	2			
9	5	//	7	0	2	18	5	//	7	0	2			
Strafschläge											0	0		
Tot										72	52	126	0	34

🔊 Vorlesen F11

## RPR/EDS Ergebnis CR höher als 54

Ergebnisse lochweise eingeben
✕

Spieler: Muster, Max - Hcp: 54,0 /64

Platz: AA 18 Löcher SR: 131/CR: 73,2

Loch	Par	HV	Erg	GBE	NSP	Loch	Par	HV	Erg	GBE	NSP
1	5	XX	--	10	1	10	5	XX	--	10	1
2	3	/X	7	7	1	11	3	/X	6	6	2
3	4	XX	9	9	1	12	4	XX	8	8	2
4	4	/X	8	8	1	13	4	/X	8	8	1
5	4	XX	7	7	3	14	4	XX	8	8	2
6	4	/X	7	7	2	15	4	/X	6	6	3
7	4	XX	6	6	4	16	4	XX	7	7	3
8	3	/X	6	6	2	17	3	/X	8	8	0
9	5	XX	6	6	5	18	5	XX	7	7	4
		Strafschläge							0	0	
		Tot		72	64			(114)	134	38	

🔊 Vorlesen F11

> Weiter  
✕ Abbruch

In den Regeln für das „Hcp-Ergebnis“ werden maximal 3 Striche pro Loch gewertet - aber das Hcp an sich kann natürlich höher sein. Das ist für Anfänger letztlich ein Vorteil - also am Beispiel eines Par5-Loches kann man sagen:

für den Maximum-Score gilt gemäss Regeln  $5+2+3 = 10$  (obwohl man bei 4 Strichen 11 denken könnte)

aber dennoch hat der Spieler ja seine 4 Striche - er spielt ja nun mal beispielsweise mit Course-Hcp 59...

⇒ letztlich resultiert daraus, dass der Anfänger „einen Punkt auf“ sicher hat an einem Loch mit Vorgabe 4 - was man natürlich nur als „sonderbar“ bemerkt, wenn man die Stableford-Wertung betrachtet - bei einer Zählspiel-Wertung würde keiner hinterfragen, dass man halt an diesem Loch maximal eine 10 wertet.

⇒ am Ende müssen aber auch die Stableford-Punkte zum GBE passen gemäss dieser Basis-Formel:  
 $GBE = Par + CourseHcp + 36 - SblfPkt$

## RPR-Korrektur oder Storno

Wenn Sie das **Ergebnis bereits eingegeben und an das Intranet versandt haben, haben Sie noch die Möglichkeit, das Ergebnis zu ändern bzw. zu korrigieren, und nochmals zu versenden**. Wiederholen Sie einfach die Vorgehensweise der Ergebniseingabe entsprechend. Stornieren können Sie den Eintrag nur lokal in PC CADDIE. Dies macht nur Sinn, wenn noch KEIN Ergebnis an den Verband gesendet wurde. Sobald ein Ergebnis an den Verband gesendet wurde,

machen nur noch Änderungen Sinn, denn diese werden zum Verband gesendet. Ein Storno nicht.

## RPR Ergebnis vorlesen lassen

Zur Kontrolle lassen Sie sich das Ergebnis nach der Eingabe vorlesen. Die [Sprache](#) stellen Sie bei der Ergebniseingabe im Wettspiel ein.

Ergebnisse lochweise eingeben

Spieler: Kunz, Stefanie Hcp:35,0 /44  
Platz: 1-9 GC Lindau SR: 133/CR: 74,6

Loch	Par	VV	Erg	Bru	Net	Loch	Par	VV	Erg	Bru	Net
1	5	//	3	4	6	10	5	//		0	0
2	4	/X	4	2	5	11	4	/X		0	0
3	3	//	5	0	2	12	3	//		0	0
4	4	/X	3	3	6	13	4	/X		0	0
5	5	//	4	3	5	14	5	//		0	0
6	3	//	5	0	2	15	3	//		0	0
7	4	/X	3	3	6	16	4	/X		0	0
8	4	/X	4	2	5	17	4	/X		0	0
9	4	//	5	1	3	18	4	//		0	0
Strafschläge										0	0
Tot						72	44		36	18	40

Vorlesen F11

Weiter  
Abbruch

## RPR Ergebnisse Inland

Ergebnisse für RPR (registrierte Privatrunde) werden immer automatisch ans Intranet des Verbandes versandt und stehen damit für die Ermittlung des aktuellen HCP-Index zur Verfügung.

## RPR Ergebnisversand ans Intranet

Nach erfolgter Eingabe der Ergebnisse ist automatisch vorgeschlagen, das Ergebnis ans Intranet zu senden.

Ergebnisse lochweise eingeben
✕

Spieler: Kunz, Stefanie Hcp:35,0 /44

Platz: 1-9 GC Lindau

Prüfen Sie folgende Angaben:

Information:

Ergebnistyp:

Wirksam:

Resultat per Intranet an das Intranet senden

Resultat-Blatt drucken F8

✔ QK

✕ Abbruch

## RPR Ergebnis Heimatclub Ausland

RPR Ergebnisse für Spieler mit einem ausländischen Heimatclub geben Sie am besten dem Spieler immer auch als Ausdruck mit. Die Ergebnisse werden zwar alle ans Intranet gesendet, können aber nur an Länder weitergeleitet werden, mit denen der Golfverband eine internationale Schnittstelle hat (aktuell gibt es auch keine Schnittstelle zur Schweiz, Stand Mai 2021!)

## RPR Resultat-Blatt drucken

Direkt nach der Ergebniseingabe besteht die Möglichkeit, das RPR-Resultat für den Spieler zu drucken:

Ergebnisse lochweise eingeben
✕

Spieler: Kunz, Stefanie Hcp: 5,1 / 6

Platz: Löcher 1-9 Testclub

Prüfen Sie folgende Angaben:

Ergebnis:

Information:

Ergebnistyp:

Hcp-relevant:

Resultat an das Intranet senden

Resultat-Blatt drucken F8

✔ QK

✕ Abbruch

Beispiel für Spielerin Stefanie Kunz, die gewerteten Bruttopunkte (GBE) werden dabei für die Berechnung des HCP-Index verwendet:

Ergebnismeldung / Score notification

Diese Ergebnismeldung dient als Benachrichtigung eines handicap-relevanten Ergebnisses für:  
*This notification is evidence of qualifying score played by:*

Name: Kunz, Stefanie

Heimatclub / Homeclub: \_\_\_\_\_

HCP-Index / WHS-HCPI: 5,1

gespielt im / played at: Golfclub Sonnenschein e.V.

Platzname / course played: Löcher 1-9 Testclub

Abschlagfarbe / Tees: rot CR: 37,5 Slope: 144 PAR: 38

Course-HCP / Playing hcp: 6

Wettbewerb / Name of comp.: RPR: Quickert, Rosemarie

Datum / Date: 13.10.20 Spielform / format: Registrierte Privatrunde HCPi

Bruttoergebnis / gross score: 18 Nettoergebnis / Net score: 19

**GBE / Adjusted Gross Score** 82 Gewertete Sbf / Stableford: 37

13.10.2020 Datum / Date: Golfclub Sonnenschein e.V. Name des Golfclubs / Name of golf club

Diese Meldung wurde automatisch erzeugt. / This report was generated automatically.

## RPR-Abbruch wegen Gewitter

Bei Abbruch wegen Gewitter haben Sie laut Regularien folgende Möglichkeiten:

Eine **9 Löcher RPR muss 9 Ergebnisse** haben, wenn es keine 9 Ergebnisse gibt, stornieren Sie die RPR.

Eine **18 Löcher RPR kann gewertet werden, wenn mindestens 10 Ergebnisse vorliegen.**

Wenn an 10-13 Löchern Ergebnisse vorliegen füllen Sie die nicht gespielten Löcher mit nettopar+2

und addieren am 1. nicht gespielten Loch noch 1 Schlag dazu.

Wenn es an mindestens 14 Löchern Ergebnisse gibt, ergänzen Sie die nicht gespielten Löcher alle mit nettopar+2. (Siehe Handicap-Regeln, gültig ab 2021, lizenziert für den DGV).

## **RPR-Scorekarte nicht abgeben**

- Wenn eine Scorekarte ohne Entschuldigung nicht abgegeben wird, so gilt dies als NO RETURN. Lesen Sie dazu die Handicap-Regeln, gültig ab 2021 (lizenziert für den DGV)
- Wenn der Spieler zur RPR Runde überhaupt NICHT ANGETRETEN ist, so ignorieren Sie den RPR-Eintrag bzgl der Abschlusserinnerung. Nach 30 Tagen verschwindet diese.

## **RPR und Turniere am selben Tag**

Es gibt keine Einschränkungen was die Anzahl von gespielten RPR (registrierte Privatrunde) angeht pro Tag. Lediglich „Üben vor der Runde (Wettspiel) gilt es zu berücksichtigen:

Wenn Sie z.B. morgens eine 9 Löcher RPR eingeben und demselben Spieler nachmittags mit demselben Platz ein Ergebnis in einem 9 Löcher Turnier eingeben, erhalten Sie folgende Meldung, bevor der Spieler auf DQO (Disqualifikation ohne anerkannten Grund, nicht HCPI-relevant) umgestellt wird.

Ergebnisse: TEST RPR und Wettspiel - 13.10.20

Richter, Heike (rihe) Markgräflerland, GC 19,9 /24

Ergebnis-Typ: Lochergebnisse

Loch	Par	W
1.	4	/
2.	5	/
3.	3	/
4.	4	//
5.	4	//
6.	5	//
7.	5	/
8.	3	/
9.	5	/

Out 38 12 0 0 0 In 0 12 0 0 0 Tot 38 24 0 0 0

144/37,5

Strafschläge / Stechen Rechen / Status

**Üben vor dem Wettspiel**

Dieser Spieler hat auf demselben Platz bereits vor der Turnierrunde einen RPR gespielt. Das stellt einen Verstoss gegen Regel 7-1b 'Üben vor der Runde' dar.

Deshalb muss der Spieler für diese Runde disqualifiziert werden.

OK

1. Runde

Spieler rihe 0 / 2

Ändern Rückgängig Teamwertung Reset Pers-Edit F7 Drucken F8 Vorlesen F9 Nächster F11 Leader F11 Ende

## Ändern - Eintrag bearbeiten

Drücken Sie **Ändern** (F7), um einen Eintrag zu bearbeiten, Ergebnisse einzugeben.

## Storno - Eintrag stornieren

Ein Storno ist mit WHS nicht vorgesehen. Wenn Sie keine Ergebnisse eingeben, verschwindet die Abschlusserinnerung z.B. für eine RPR nach 30 Tagen.

## Drucken - Historie für die gewählte Person drucken

*gilt nicht für Deutschland, laut DGV darf man nur noch RPR Runden einsehen*

Wenn Sie auf **Drucken** (F8) klicken, können Sie die Historie für die gerade gewählte Person drucken. Es öffnet sich folgendes Fenster, in dem Sie noch ein paar Einstellungen zum Druck vornehmen können:

Wie soll das Handicap-Historie gedruckt werden?

mit Briefkopf

mit Absender

mit Adresse

Ab diesem Datum: ..

Maximale Anzahl Zeilen: 20

automatischer Druck nach HCP-Änderung

Slope-Rating-Werte bearbeiten F7

▸ Kontenbereich: CLUB

OK

Abbruch

Zunächst können Sie aktivieren, ob Sie auf dem Ausdruck auch den **Briefkopf** (mit dem Namen des Clubs), den **Absender** oder die **Adresse** gedruckt haben möchten.

Die Einstellungen zum Absender sind meist bereits vorhanden, Sie können unter **Einstellungen/Programmeinstellungen/Clubadresse** vorgenommen werden, im Kontenbereich für das Intranet (meistens CLUB). Schauen Sie auch hier: [Mit Intranet verbinden](#) und weiter unter „Eigene Clubinformationen eingeben“

Bestimmen Sie weiter, ab welchem **Datum** die Historie gedruckt werden soll.

Bewährt hat sich besonders, das Datum leer zu lassen, und stattdessen nur bei **Maximale Anzahl Zeilen** die Anzahl der Zeilen anzugeben, die gedruckt werden sollen. Dadurch lässt sich verhindern, dass Ausdrücke von fleißigen Spielern über mehrere Seiten gehen. Geben Sie hier zum Beispiel eine „10“ ein, dann werden die letzten (jüngsten) 10 Einträge der jeweiligen Ergebnishistorie gedruckt, egal aus welchem Jahr diese sind.

## Layout

Mit dem World Handicap System gibt es das Handicap-Sheet nur noch beim jeweiligen Golfverband. Sie können bei Bedarf die Rundenhistorie drucken, allerdings mit dem WHS gibt es lokal keine Berechnung des Handicap-Index:

# Golfclub Sonnenschein e.V.

Musikallee 5, 53424 Remagen, Tel: (0221) 12345, Fax: 0221 12346  
Ust-ID: ust12345, Steuernummer: St12345

Golfclub Sonnenschein e.V. - Musikallee 5 - 53424 Remagen

Frau  
Stefanie Kunz  
Erlet 4  
94051 Hauzenberg

Datum: 21.08.20

## Runden-Historie - 21.08.2020

Datum	Bemerkung	Platz	Rd.	VW	Spielform	CR/Slope	Par	SpV	Brutto	Netto	Punkte	EGA-Hcp
20.08.20	EDS: Quickert, Rosemarie	PC CADDIE Gast D	1	J	<i>Stableford</i>	74,6/133	72	8			---	4,9
15.07.20	EDS: Heck, Axel	PC CADDIE Gast D	1	J	<i>Stableford</i>	74,6/133	72	8	10	18	18	4,8
10.06.20	EDS: Richter, Heike	PC CADDIE Gast D	1	J	<i>Stableford</i>	72,3/128	71	7	29	34	34	4,7
09.06.20	EDS: Richter, Heike	PC CADDIE Gast D	1	J	<i>Stableford</i>	72,3/128	71	7	26	33	33	4,7
15.04.20	EDS: Unterreiter, Ursula	PC CADDIE Gast D	1	J	<i>Stableford</i>	76,5/138	72	10			---	4,6
15.04.20	Änd. (20008; 16.04.20-17:05:36)			J	Fests.							4,5
01.04.20	Z3.16: Änderung durch Vorgaben			J	Fests.							14,4

(9) = 9-Löcher-Ergebnis  
kursiv = Stableford-Ergebnis

PC CADDIE 2020 © 1988-2020 PC CADDIE AG

Golfclub Sonnenschein e.V., Remagen

## Automatischer Druck der Rundenhistorie

Am besten Sie Deaktivieren **automatischer Druck nach HCP-Änderung**, da der HCPI (Handicap-Index) nur beim Golfverband geführt wird.

Historie drucken ? X

Wie soll das Handicap-Historie gedruckt werden?

mit Briefkopf

mit Absender

mit Adresse

Ab diesem Datum:

Maximale Anzahl Zeilen:

automatischer Druck nach HCP-Änderung

## Slope-Rating-Werte bearbeiten

Über den Button **Slope-Rating-Werte bearbeiten** (F7) kann die Course Rating-Tabelle bearbeitet werden.

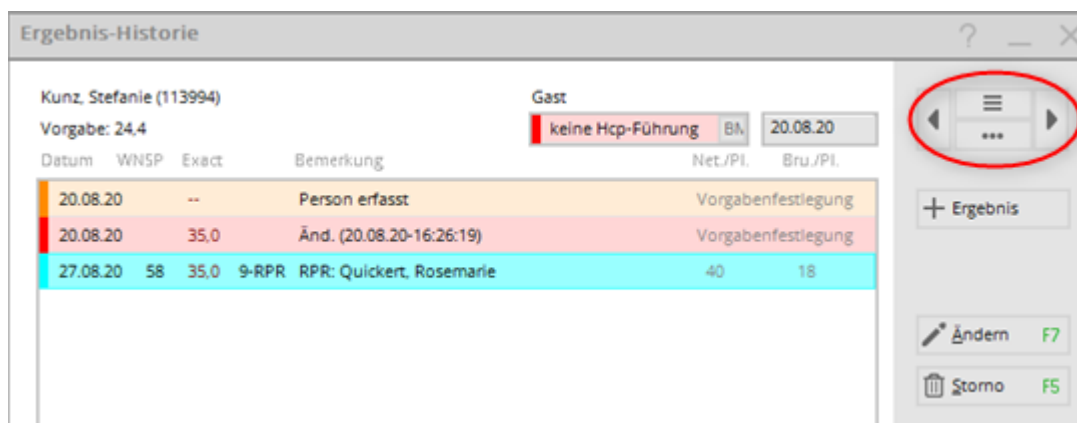
Näheres dazu erfahren Sie im unter [Course Rating Tabelle](#).

**Die Course-Rating Tabelle gibt es in Deutschland mit Einführung des WHS (World Handicap System) nur noch im Portal des DGV als PDF zum Drucken!** Es ist PC CADDIE von Seiten des DGV nicht erlaubt, die Funktion des Drucks der Course-Rating Tabelle zur Verfügung zu stellen!


## Kontenbereich bestimmen


Über die Schaltfläche **Kontenbereich** können Sie sehen, in welchen Kontenbereich PC CADDIE automatisch wechselt, wenn die Ergebnishistorie gedruckt wird. Dies ist immer auch der Kontenbereich, der für das Intranet eingestellt ist. Ändern Sie hier nur nach Rücksprache mit dem PC CADDIE Support.

## Andere Person wählen, Person editieren



Datum	WNSP	Exact	Bemerkung	Net./Pl.	Bru./Pl.
20.08.20	--		Person erfasst		Vorgabenfestlegung
20.08.20	35,0		Änd. (20.08.20-16:26:19)		Vorgabenfestlegung
27.08.20	58	35,0	9-RPR RPR: Quickert, Rosemarie	40	18

Wenn Sie die Person wechseln oder bearbeiten wollen, klicken Sie einfach oben rechts auf  um eine andere Person zum Bearbeiten auszuwählen. Sie können stattdessen auch die Taste (F9) betätigen. Mit den Schaltflächen ← und → können Sie die Personen in alphabetischer Reihenfolge durchblättern.

Klicken Sie auf den Button , um direkt in die Personen-Eingabemaske zu springen, beispielsweise wenn Sie die Adresse nachschauen möchten.

## Besonderheiten in Deutschland



## Kindergolf: Bronze und Silber

**Diese Funktion entfällt aktuell mit der PC CADDIE Version 2022a** Vom DGV sind aktuell nur „Zertifikate“ die der Club ausgibt, vorgesehen.

Wenn Sie für Kind ohne HCPI die Ergebnis-Historie öffnen, gibt es rechts „Kindergolf“.  
Dies ist eine lokale Möglichkeit, Kindergolf zu verwalten. Die Einträge werden nicht an den Verband übermittelt.

Datum	WNSP	Exact	Bemerkung	Net./Pl.	Bru./Pl.
13.10.20	--		Person erfasst		Vorgabenfestlegung

Was möchten Sie eingeben?

Datum: 13.10.2020

Zeitpunkt: 10:15

Kindergolf-Abzeichen Bronze

Kindergolf-Abzeichen Silber

Kindergolf-Abzeichen Gold

OK

Abbruch

Wählen Sie z.B. Kindergolf-Abzeichen Silber.

**Kindergolf-Einträge können Sie später auch ausdrucken über „Handicaps/Ergebnis-Eintragungen“ indem Sie den Text „Kindergolf“ filtern mit Ihrem Wunschdatum.**

## Kindergolf: Gold

**In Deutschland gibt man das Kindergolf Abzeichen GOLD ab der PC CADDIE Version 2022a direkt im DGV Portal ein**

Diese Anzeige im DGV Portal erscheint nur für Kinder bis 12 Jahre, die noch keinen HCPI haben.

## World Handicap Berichte

Scoring Record Handicap History Sheet **Sonderrundenerfassung**

Frau [REDACTED]  
Test-Golfclub PC Caddie  
Ausweisnummer: 9001 915374

Platzerlaubnis

DGV-Platzreife

Ersteintrag

**Kindergolfabzeichen**

### Kindergolfabzeichen

Wann wurde das Kindergolfabzeichen erreicht?

Datum

**SPEICHERN**

Funktioniert ebenfalls: Damit das Kind einen HCP-Index bekommt, geben Sie die Runde über eine registrierte Privatrunde (RPR) ein, um diese an den Verband zu senden. Das Kind muss dazu eine Mitgliedschaft in einem Golfclub haben!

Scorekarte Registrierte Privatrunde

Typ: 4: Rahmen/Farbe

Drucken F8

**Titel: RPR-Scorekarte - <DATUM>**

Auswurf

Info 1:

Info 2:

Einstellen

Platz: 9001.1.6.11 Löcher 1-9 Testclub

Abschlag-Grenzen definieren

Spieler: num6 Musterkind, Maria

Abschlag

Zähler: quoro

Abschlag

Datum: 13.10

Lochzahl: 9

Anzahl: 1

RPR:  RPR

F...

Elektronische Scorekarte

Ende

Kindergolf-Abzeichen / PR-Scorekarte

Dieser Spieler hat noch keinen Handicap-Index!

Soll für diesen Spieler jetzt eine Scorekarte für das Kindergolf-Abzeichen Gold oder eine PR-Scorekarte gedruckt werden?

**Kindergolf-Abzeichen Gold**

PR-Scorekarte drucken

Abbruch

## Besonderheiten in der Schweiz

Informationen zum WHS - World Handicap System finden Sie [hier](#)



### Handicap Record Sheet - WHS

In dem Handicap Stammblatt jedes Mitglieds kann man durch Drücken des Buttons **Intranet** die 8 WHS Initial Scores von Swiss Golf vom 15.12.2020 in das Record sheet laden. Ab PC CADDIE Versionen 15.5.21 lädt PC CADDIE das Stammblatt auch automatisch wenn Sie den Button „WHS“

drücken - siehe nächsten Screenshot!

Handicap-Stammblatt

Oberkirch  
Heimatclub ab: 27.10.01

Handicap: 18.5

Datum	AGS	Index	Bemerkung	Net./Pl.	Brut./Pl.
18.07.20	24	18.5	Stblf.	24/ 84	8/ 68
25.07.20	30	18.5	Stblf.	30/ 53	12/ 40
15.08.20	33	18.5	Stblf.	33	14
22.08.20	30	18.5	Stblf.	30/ 44	12/ 44
29.08.20	37	18.1	Stblf.	37/ 8	17/ 26
05.09.20	32	18.2	Stroke	81/ 60	106/ 73
06.09.20	30	18.3	Stroke	83/ 67	108/ 72
27.09.20	24	18.4	Stblf.	24/ 30	7/ 32
30.09.20	(19)	18.4	Stblf.	19	7
04.10.20	TA.	18.4	Stblf.	TA	TA
14.10.20	(EDS)	18.4	EDS		
18.10.20	32	18.5	EDS	32	12
15.12.20	90	18.5	RPR		36
15.12.20	90	18.5	RPR		36
15.12.20	90	18.5	RPR		36
15.12.20	90	18.5	RPR		36
15.12.20	90	18.5	RPR		36
15.12.20	90	18.5	RPR		36
15.12.20	90	18.5	RPR		36
15.12.20	90	18.5	RPR		36

Buttons: Ergebnis, Adjustment, Ändern (F7), Storno (F5), Intranet, WHS, Drucken (F8), Ende

Mit Hilfe des Buttons **WHS** öffnet sich die Berechnung für den Handicap Index. Entsprechende dem WHS Reglement sind 2 Ergebnisse gültig, deswegen erscheinen sie in grüner Farbe:

Scoring Record

Handicap-Index: 18.5      Low-Handicap-Index: ---      Hcp-Index ohne Einfrieren / Cap: 18.5

Records: 8; Average from: 2 / Correction: 0; Average: 37/2=18.5 => 18.5

Date	Info	Par/CR/Slope	HcpI	Crshcp	PCC	Stblf.	AdjGr.	ScorDif	Adj.	↑SD eff.	New
15.12.20	WHS initial calculation score	72/71.5/113	18.5	18	0	36	90	18.5	0.0	18.5	18.5
15.12.20	WHS initial calculation score	72/71.5/113	18.5	18	0	36	90	18.5	0.0	18.5	18.5
15.12.20	WHS initial calculation score	72/71.5/113	18.5	18	0	36	90	18.5	0.0	18.5	18.5
15.12.20	WHS initial calculation score	72/71.5/113	18.5	18	0	36	90	18.5	0.0	18.5	18.5
15.12.20	WHS initial calculation score	72/71.5/113	18.5	18	0	36	90	18.5	0.0	18.5	18.5
15.12.20	WHS initial calculation score	72/71.5/113	18.5	18	0	36	90	18.5	0.0	18.5	18.5
15.12.20	WHS initial calculation score	72/71.5/113	18.5	18	0	36	90	18.5	0.0	18.5	18.5
15.12.20	WHS initial calculation score	72/71.5/113	18.5	18	0	36	90	18.5	0.0	18.5	18.5

Buttons: Scoring Record drucken (F8), OK, Abbruch

### WHS: Eingabe Adjustment

Für die Eingabe eines neuen Handicaps (z.B. auf Grund der Entscheidung des Spielkomitees) ist der Button **Adjustment** vorgesehen.

Handicap-Stammblatt

Handicap: 10,7

Heimatclub ab: 25.01.21

Datum	AGS	Inde>	Bemerkung	Net./Pl.	Brü./Pl.
25.01...	86	13,6	RPR	WHS initial calculation score	36
25.01...	86	13,7	RPR	WHS initial calculation score	36

Handicap Adjustment

Timestamp Date: 16.02.2021 Time: 17:25

Information: Spielkommission

Handicap-Index: 12.0

Type: Normal

LHI-Reset: DontReset

New LHI: (for 'SpecificNumber' only)

OK Abbruch

Ergebnis Adjustment Ändern F7 Storno F5 Intranet WHS Drucken F8 Ende

Diese Anpassung wird für nun alle schon vorhandenen Ergebnisse berechnet und den neuen Handicap Index ausgewiesen. In unserem Beispiel 13,5. Dieses Adjustment wird nicht als Scoring Record gezählt:

**Scoring Record**

Scoring Record drucken F8  OK  Abbruch

Handicap-Index: 13,5 Low-Handicap-Index: --- Hcp-Index ohne Einfrieren / Cap: 13,5

AddB 16.02.21: 2.2 => 2.2; Records: 15; Average from: 5 / Correction: 0; Average: 67.3/5=13.5 => 13.5

Date	Info	Par/CR/Slope	Hcpl	Crshcp	PCC	Stblf.	AdjGr.	ScorDif	Adjs.	SD e	New
10.02.21	R-Cup	72/73.4/123	13,7	15	0	43	80	6,1	2,2	8,3	11,4
12.02.21	Botswanax	72/73.4/123	11,4	15	0	38	85	10,7	2,2	12,9	13,2
26.01.21	Test lokal	72/72.5/123	13,7	11	0	33	86	12,4	2,2	14,6	12,9
25.01.21	Testwettspiel A	72/71.5/134	14,0	16	0	37	87	13,1	2,2	15,3	13,1
25.01.21	WHS initial calculation score	72/72.0/113	11,1	14	0	36	86	14,0	2,2	16,2	11,1
25.01.21	WHS initial calculation score	72/72.0/113	11,1	14	0	36	86	14,0	2,2	16,2	11,1
25.01.21	WHS initial calculation score	72/72.0/113	11,1	14	0	36	86	14,0	2,2	16,2	12,1
25.01.21	WHS initial calculation score	72/72.0/113	12,1	14	0	36	86	14,0	2,2	16,2	13,1
25.01.21	WHS initial calculation score	72/72.0/113	13,1	14	0	36	86	14,0	2,2	16,2	12,6
25.01.21	WHS initial calculation score	72/72.0/113	12,6	14	0	36	86	14,0	2,2	16,2	13,6
25.01.21	WHS initial calculation score	72/72.0/113	13,6	14	0	36	86	14,0	2,2	16,2	13,6
25.01.21	WHS initial calculation score	72/72.0/113	13,6	14	0	36	86	14,0	2,2	16,2	13,7
12.02.21	Timbaktu	72/73.4/123	10,1	14	0	32	90	15,3	2,2	17,5	10,8
12.02.21	Adklfjaldkflakf	72/73.4/123	9,8	16	0	34	90	15,3	2,2	17,5	12,0
26.01.21	Test lokal	72/72.5/123	13,7	16	0	34	90	16,1	2,2	18,3	14,9

Und die Rückmeldung von Golfbox ist der Wert der Anpassung:

**Handicap-Stammblatt**

Handicap: 12,0 Heimatclub ab: 25.01.21

Datum	AGS	Index	Bemerkung	Net./PI.	Bru./PI.
25.01...	86	13,7	RPR WHS initial calculation score		36
26.01...	(90)	13,7	Verändert: 11.02.21-12:09: Test lokal		90
26.01...	90	14,9	Test lokal		90
26.01...	86	12,9	Test lokal		85
10.02...	(80)	10,1	Stroki Verändert: 12.02.21-15:42: R-Cup		80
10.02...	80	11,4	Stroki R-Cup		83
12.02...	90	10,8	Timbaktu		90
12.02...	(83)	9,8	Verändert: 12.02.21-15:49: Botswanax		83
12.02...	(82)	13,2	Verändert: 12.02.21-16:20: Botswana		
12.02...	85	13,2	Botswanax		
12.02...	90	12,0	Adklfjaldkflakf		90
16.02...	Adju	+2,2	Spielkommission	Adjustment	

Ergebnis  
Adjustment  
Ändern F7  
Storno F5  
Intranet  
WHS  
Drucken F8  
Ende

Mit Hilfe eines Doppelklicks auf den **Adjustment** Eintrag kann man auch diese Anpassung, die von Golfbox zurückgemeldet wird, erkennen:

**Handicap Adjustment** ✕

Atester, Anton (atan) ✓ OK

Timestamp    Date:  ✗ Abbruch  
Time:

Information:

Handicap-Index:

Type:

LHI-Reset:

New LHI:  (for 'SpecificNumber' only)

Adjustment: +2,2 (Server)   
editing not possible!

## Erstes Handicap über 9 Löcher erspielen

- Erspielt ein Spieler 36 Stableford-Punkte (18 erspielte + 18 Stableford-Punkte werden dazu gezählt) oder besser über 9-Loch, erhält er sein erstes Handicap.
- Die Handicap-Karte wird von Spielern mit Platzreife zur Erlangung des ersten Handicaps erspielt. Der Spieler muss 18 Stableford-Punkte auf 9 Löcher erreichen.

## Ersterlangung eines HCP-Index

Um einen ersten HCP-Index mit dem WHS zu erhalten, muss ein Spieler mindestens ein Resultat (EDS/Privatrunde oder Wettspiel) über 9- oder 18-Löcher einreichen.

[ersten HCP-Index erlangen](#)

## Auslandsergebnis eingeben

Diese Funktion ist für ALLE Ergebnisse mit Schweizer Heimatclub, die in einem anderen Land erspielt wurden, sowohl für Wettspiele als auch für Privatrunden/EDS die im Ausland erspielt wurden!

## Ergebniseingabe starten

Wenn Ihr Mitglied ein Ergebnis aus einem Land bringt, das keine internationale Schnittstelle mit ihrem Golfverband hat (das betrifft mit Stand Mai 2021 alle Länder), wird dieses Ergebnis direkt in PC CADDIE beim Spieler eingegeben, um dann über das Intranet an den Verband gesendet zu werden. So steht es dann zur Ermittlung des HCP-Index bereit.

**Ergebnis-Historie**

Gruber, Josef (075989)  
 Vorgabe: --  
 Heimatclub ab: **BM** 08.09.20

Datum	WNSP	Exact	Bemerkung	Net./Pl.	Bru./Pl.
08.09.20	--		Verändert: 08.09.20-14:13: Person erfasst	Vorgabenfestlegung	
08.09.20	54,0		Person erfasst	Vorgabenfestlegung	
08.09.20	122	--	RPR RPR: Heck, Axel	40	8

Buttons: + Ergebnis, Ändern F7

## Ergebnis eingeben

**Kunz, Stefanie (112583) - Ergebnis**

Ergebnistyp: Normales Ergebnis

Gewertetes Brutto-Ergebnis: **1**  Course-Hcp: **2**

Datum des Spieltages: **3** 13.10.20 Zeit:  Runde:

Turniername/Bemerkung: **4**

Platz-Informationen: **5** 0349999.1 Spanien **6** Tee-Farbe:

**7** Par:  **8** CR:  **9** Slope:

Anzahl Löcher: **10** (bitte wählen!)

Spielform:

Ergebnis: Netto:  Brutto:

Plazierung: Netto:  Brutto:

HCPI-relevant:

Neuer Eintrag

Eintrag lochweise eingeben und rechnen lassen **F7**

Angelegt:   
 Verändert:

Buttons: OK, Abbruch

1. Pflichtfeld: **GBE - gewertetes Bruttoergebnis bzw AGS - Adjusted Gross Score oder**



Ergebnis-Historie

Handicap: 20,0 **1**

Datum	AGS	Index
27.10.22	0,0	
27.06.23	--	
23.08.23	20,0	

Ergebnis

Ergebnistyp: Normales Ergebnis

Adjusted Gross Score:  Course-Hcp: 10 **2**

Datum des Spieltages: 10.10.23 Zeit:  Runde: 1

Turniername/Bemerkung: Test 9 Löcher

Platz-Informationen:

Tee-Farbe:

Par: 35 CR: 34,0 Slope: 116

PCC:

Anzahl Löcher: 9-Löcher-Runde

Spielform: Stableford

Ergebnis: Netto: 20 **3** Brutto:

Plazierung:

Hcp-relevant:

Eintrag lochweise ein

Angelegt:

Verändert:

**Grosse Abweichung beim Course-Hcp**

Das Course-Hcp weicht vom nachgerechneten Wert stark ab, bitte prüfen Sie, ob es korrekt ist:

Course-Hcp eingetragen:	10
Course-Hcp gerechnet:	19

OK

1. Der HCPI ist in dem Fall 20.0
2. Das Course HCP mit 10 ist also das Course HCP für 9 Löcher
3. In dem Fall dürfen die Nettopunkte nur für 9 Löcher eingegeben werden (siehe folgenden Screenshot, der als nächstes so bestätigt werden sollte)

Adjusted Gross Score

Bitte prüfen Sie die folgenden Angaben genau!  
Wie soll das Ergebnis interpretiert werden?

Adjusted Gross Score:

Course-Handicap:

Brutto-Schläge nur über 9 Löcher

Brutto-Schläge über 18 Löcher

**Netto-Stableford-Punkte nur 9 Löcher**

Netto-Punkte 18 Löcher (oder 9L upgescaled)

Prüfen Sie, ob die Angabe zum Course-Hcp auf 9 oder 18 Löcher bezogen ist:

Course-Handicap für 9 Löcher

Course-Handicap für 18 Löcher

Besonders bei Stableford-Ergebnissen ist sehr wichtig, dass Sie das korrekte Hcp erfassen, mit dem das Ergebnis erzielt wurde!

OK

Abbruch

## 2. Beispiel Nettopunkte und Course HCP für 18 Löcher (auch bei 9 Löcher Ergebnis möglich):

Ergebnis-His - Ergebnis

Handicap: 20,0

Datum AGS

27.10.22	
27.06.23	
23.08.23	
10.10.23	89

Ergebnistyp: Normales Ergebnis

Adjusted Gross Score:

Course-Hcp: 21

Datum des Spieltages: 11.10.23 Zeit: : Runde: 1

Turniername/Bemerkung: Test 9 Löcher

Platz-Informationen:

Tee-Farbe:

Par: 35 CR: 34,0 Slope: 116

PCC:

Anzahl Löcher: 9-Löcher-Runde

Spielform: Stableford

Ergebnis: Netto: 37 Brutto:

Platzierung: Netto:  Brutto:

Hcp-relevant: Ja

Neuer Eintrag

OK

- Der HCPI ist in dem Fall 20.0
- Das Course Handicap mit 21 ist also das Course HCP für 18 Löcher
- In dem Fall dürfen die Nettopunkte nur für 18 Löcher (upscaling) eingegeben werden.

Sie können auf diese Art natürlich auch ein 18 Löcher Netto-Stableford-Ergebnis eingeben!

Adjusted Gross Score

Bitte prüfen Sie die folgenden Angaben genau!  
Wie soll das Ergebnis interpretiert werden?

Adjusted Gross Score: 37

Prüfen Sie, ob die Angabe zum Course-Hcp auf 9 oder 18 Löcher bezogen ist:

Course-Handicap: 21

- Brutto-Schläge nur über 9 Löcher
- Brutto-Schläge über 18 Löcher
- Netto-Stableford-Punkte nur 9 Löcher
- Netto-Punkte 18 Löcher (oder 9L upgescaled)

Besonders bei Stableford-Ergebnissen ist sehr wichtig, dass Sie das korrekte Hcp erfassen, mit dem das Ergebnis erzielt wurde!

OK

Abbruch

## HCP einfrieren

Verfügbar ab PC CADDIE Versionen 6.6.2022

**Erweiterte Informationen**
✕

Spieler-ID:  ▶ Prüfen

Typ:

Hcpi-Status:

Handicap gesperrt bis:  ✕

Prüf-Datum:

Status:

Heimatclub:

Spielrecht:

Funktion:

Hcp bis zum obigen Datum nicht mehr prüfen F6

✎ Ergebnis-Historie bearbeiten F7

✔ OK

✕ Abbruch

Gemäss WHS kann man den Hcp-Index einfrieren (bis zu einem bestimmten festgelegten Datum). Wählt man einen „Frozen-Status“ und lässt das Datum leer, wird das Datum automatisch auf „in einem Jahr“ datiert.

Grundsätzlich sollte der Status „frozen“ den Hcp ganz einfrieren - „frozen up“ eine weitere Erhöhung verhindern „frozen down“ das Sinken des Hcp.

Für weitere inhaltliche Informationen zur Anwendung und Konsequenzen halten Sie bitte mit Swiss Golf Rücksprache, PC CADDIE überträgt nur den Status an Swiss Golf und hat selbst keinen Einfluss auf die Berechnung!

## Besonderheiten in Österreich

Das World Handicap System wird am 1. März 2021 eingeführt.

WHS Platzdaten für 9 Löcher (halbe CR und Par - Werte im vgl. zu 18 Löchern) werden vom ÖGV mit Stand August 2025 bisher nicht zur Verfügung gestellt.

## Vorzeichen der Handicaps

Laut ÖGV werden sich die Vorzeichen für die Handicaps in Österreich ändern und den internationalen

Standards angepasst. Das heisst, die Plushandicapper werden mit - angezeigt ( z.B. -0,6), und bis HCP 54 wird das HCP ohne Vorzeichen angezeigt.

## RPR Ergebnis (Privatrunde)

Ein RPR Ergebnis (registrierte Privatrunde) wird von den Clubs direkt beim Admin-Bereich des Clubs auf GOLF.AT eingegeben oder ist auch über PC Caddie möglich.

## Handicap aus GOLF.AT abgleichen



**Die Funktion „Stammblatt laden“ entfällt mit der Einführung des WHS (World Handicap System)!! Es kann laut ÖGV nur noch das jeweils aktuelle HCP abgefragt werden.**

Dies kann global für alle Mitglieder über die Funktion [Alle Mitglieder-Handicaps von golf.at abgleichen](#) erfolgen.

Einzeln können Sie das Handicap auch im Mitglied abrufen:

Handicap

Mitglied, Dr. Claudia von (micl)  
Handicap: 22,4

Testclub PC Caddie  
Heimatclub ab: 21.09.07

Datum	AGS	Index	Bemerkung	Net./Pl.	Bru./Pl.
09.03.09			Clubbeitritt: 996	Hcp-Festlegung	
10.03.09		22,4	Änd. (10.03.09-11:43:25)	Hcp-Festlegung	

Handicap abrufen

Möchten Sie die verfügbaren Handicap-Informationen für dieses Mitglied abrufen?

Ja, Handicap abrufen **2**

Nein, Abbruch **1**

Ergebnis

Ändern F7

Storno F5

GOLF.AT 1

Review

Drucken F8

Ende

## **Stammbblätter und WHS November 2020**

In Deutschland wurden am 22.11.2020 die Stammbblätter in das WHS umgerechnet. Golfer, die zu diesem Zeitpunkt keine Mitgliedschaft in einem dem DGV angeschlossenen Golfclub hatten, haben Ihre Historie verloren.