

# Events

Folgende finden Sie die direkten Links zu den Funktionen, die Sie mit dem Modul EVENTS lösen können

- [Kursmanagement](#)
- [Eventmanagement](#)
- [Eventmodul](#)
- [Liste der Events](#)
- [Mehrtagesansicht](#)

## Online-Payment für Events, Kurse und Turniere

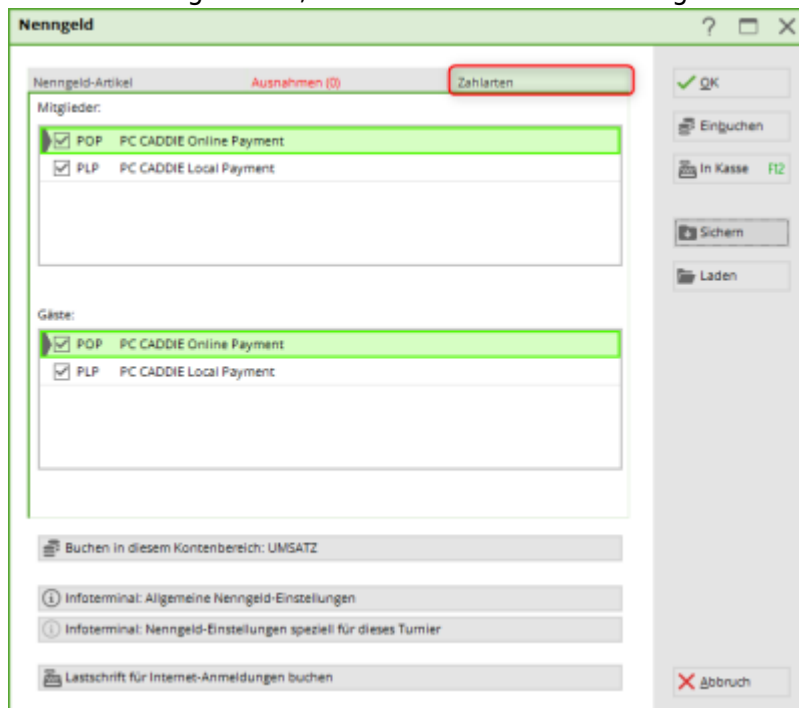
Mit diesem Modul haben Sie die Möglichkeit, Ihren Event-Teilnehmern bereits während der Anmeldung die bequeme und sichere Online-Zahlung der anfallenden Startgebühren anzubieten.

Bitte hinterlegen Sie wie gewohnt die jeweiligen Artikel für das Event, Turnier oder den Kurs in der Nenngeldfunktion.

Nähere Informationen hierzu finden Sie unter [Nenngeld](#)

In der Nenngeldfunktion haben Sie nun einen Zusätzlichen Reiter *Zahlarten*.

Das Online-Payment muss für jedes Event, jeden Kurs oder jedes Turnier einzeln aktiviert werden. Sie haben die Möglichkeit, unterschiedliche Einstellungen für Mitglieder und Gäste vorzunehmen.



Hat ein Teilnehmer online bezahlt, sehen Sie in der Teilnehmer-Information unter *Teilnahmegebühr* den Betrag, die Zahlungsart und auch den Voucher.

**Teilnehmer-Information**

Person:  ☰

OK  
 Abbruch

Allgemein   Optionen   **Teilnahmegebühr**   Mannschaft   Datensatz

Betrag:

Schon belastet/bezahlt

Zahlungsart:

Konto-Inhaber:

BIC/BLZ:

Voucher:

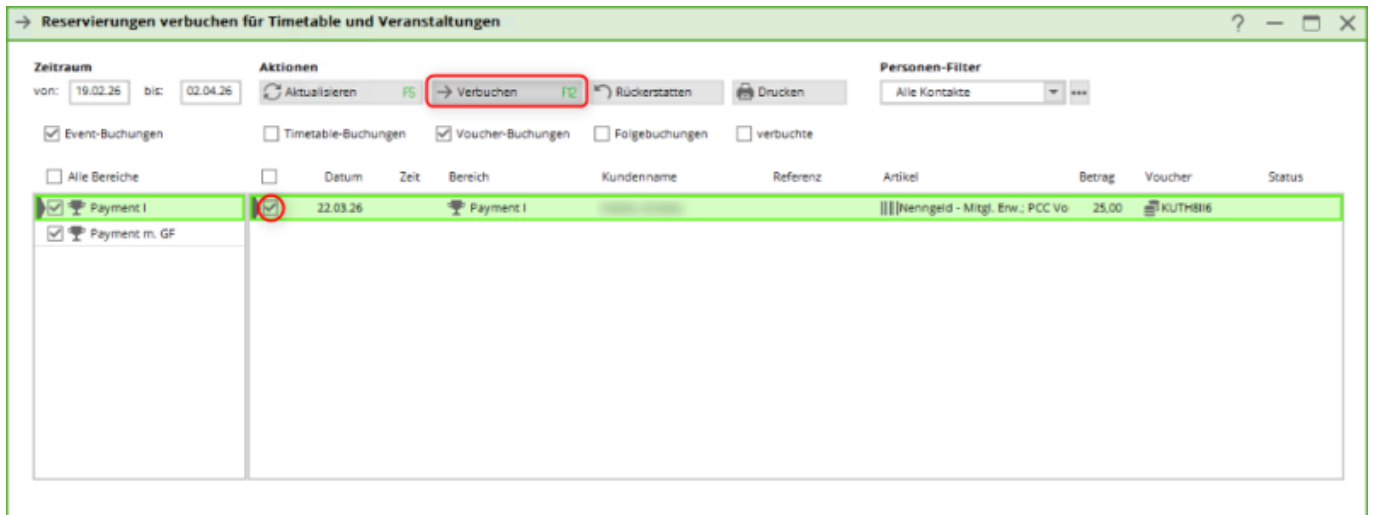
Im Konto werden Ihnen der/die Artikel und der Voucher als *Zu verbuchende zukünftige Einträge* angezeigt. Das Datum ist jeweils das Veranstaltungsdatum.

**Konto - UMSATZ**

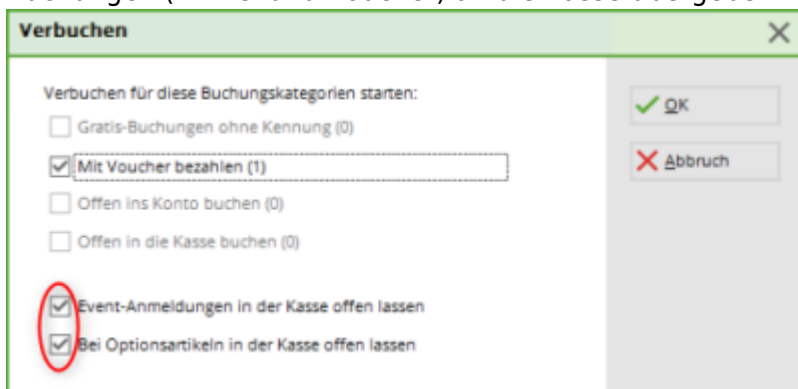
☰ Filter

	Datum	Zeit	S	Netto	Brutto	OK
<b>2026</b>						
<b>Zu verbuchende zukünftige Einträge</b>						
PCC	22.03.26	10:00	N	-25,00	-25,00	☰
420	22.03.26	10:00	N	25,00	25,00	☰
<b>Summen</b>						
Artikel in Rechnung:				0,00	0,00	
zu berechnen:				0,00	0,00	
Zahlungen:					0,00	
Saldo:					0,00	

Mit der Funktion *Event-Anmeldungen verbuchen* können Sie die Voucher verbuchen.



Es öffnet sich eine Abfrage, in der Sie entscheiden können, ob sie direkt verbuchen möchten, oder die Buchungen (Artikel und Voucher) an die Kasse übergeben werden sollen.



Wenn Sie sich für *...in der Kasse offen lassen* entscheiden, müssen Sie jeden Teilnehmer einzeln in der Kasse verbuchen.

## Online-Payment bei Mehrspieler-Anmeldungen

Wenn Teilnehmer berechtigt sind, weitere Personen mitzubuchen, ist der buchende Teilnehmer verpflichtet, die Zahlung für alle mitgebuchten Teilnehmer zu übernehmen. Im Konto der Buchenden Person stehen alle Artikel und das Voucher.

		Datum	Zeit	S	Netto	Brutto	OK
<b>2026</b>							
+	Rechnung 202500019 (OK)	12.03.26	12:56		0,00	0,00	✓
+	Rechnung 202500021 (OK)	16.03.26	14:02		0,00	0,00	✓
+	Rechnung 202500022 (OK)	16.03.26	15:49		0,00	0,00	✓
+	Rechnung 202500023 (OK)	16.03.26	15:57		0,00	0,00	✓
<b>Zu verbuchende zukünftige Einträge</b>							
PCC	PCC Voucher 896IHLH5 für Kurs Kurs Payment Test I	21.03.26	10:00	N	-50,00	-50,00	⚠
4100	Kurs	21.03.26	10:00	N	25,00	25,00	⚠
4100	Kurs	21.03.26	10:00	N	25,00	25,00	⚠
<b>Summen</b>							
Artikel in Rechnung:					0,00	0,00	
zu berechnen:					0,00	0,00	
Zahlungen:						0,00	
<b>Saldo:</b>						0,00	

Ende