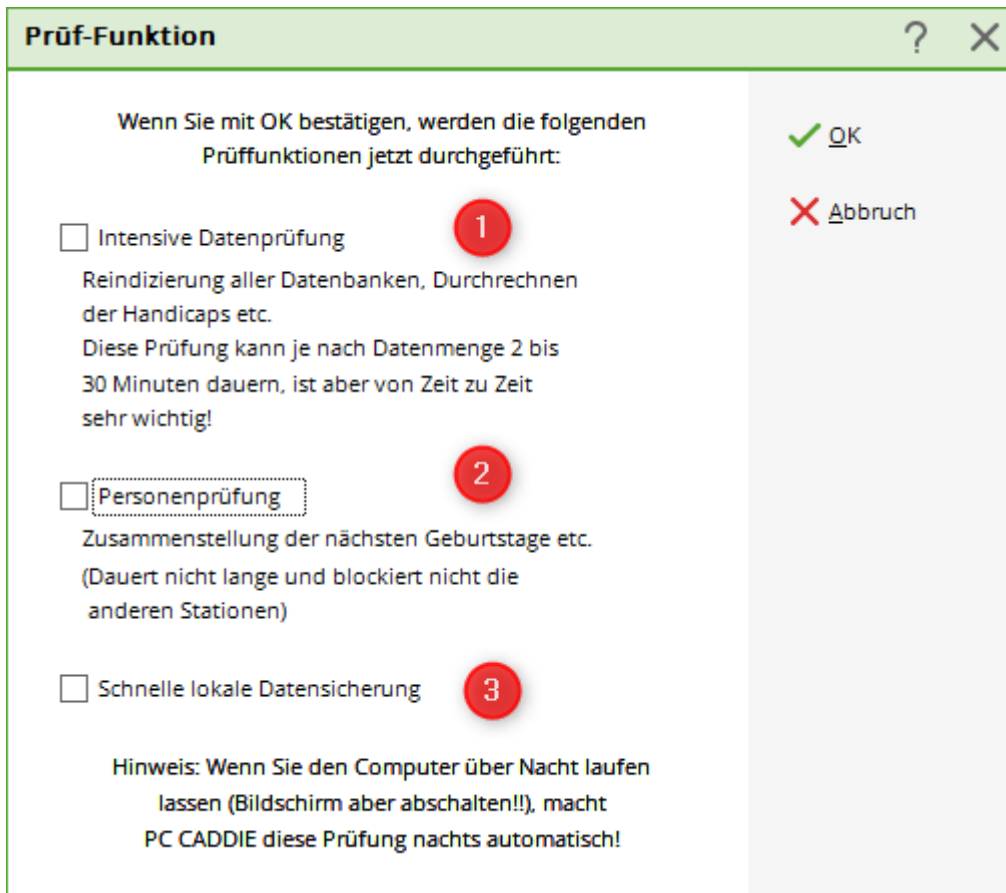


Prüffunktion, Info-Fenster


Sie haben die Möglichkeit, ein Fenster für unterschiedliche Prüffunktionen und die schnelle Datensicherung aufzurufen. Klicken Sie hierfür auf **Einstellungen/Prüffunktion, Info-Fenster**.


Folgendes Fenster öffnet sich:



Wählen Sie aus folgenden Möglichkeiten und klicken Sie auf **OK**.

1. Intensive Datenprüfung
2. Personenprüfung
3. Schnelle lokale Datensicherung (Sie speichern die aktuellen PC CADDIE-Daten im lokalen PC CADDIE-Verzeichnis.)

 Dieses Fenster öffnet sich jeden Morgen, sobald sich die erste Person bei PC CADDIE anmeldet. Es wird jeden Morgen die Personenprüfung vorgeschlagen. Jeden Dienstag wird zusätzlich die [Intensive Datenprüfung](#) vorgeschlagen und außerdem jeden Mittwoch eine [Schnelle lokale Datensicherung](#). Bitte bestätigen Sie diese Vorschläge immer mit **OK**, obgleich Sie unter Umständen ein wenig Zeit in Anspruch nehmen.

 Die Personenprüfung kann auch nötig sein, wenn z.B. Geburtstage nicht mehr angezeigt werden.

Ist die Prüfung erfolgreich abgeschlossen, öffnet sich das bekannte Informationsfenster:

The screenshot shows a window titled "Aktuelle Informationen" with a yellow header bar. Below the header is a navigation menu with tabs: "Alarm", "Alles", "Geburtstag" (highlighted), "Eintritt", "Intranet", "Anmeldung", "Ergebnis", and "Quittung". The main content area displays a list of birth dates, each preceded by a yellow asterisk. The first entry is "Geburtstag: [redacted] (57 - 24.10.63)" and the second is "Geburtstag: [redacted] (44 - 28.10.76)". The second entry is highlighted with a blue background. At the bottom of the window, there are three buttons: "Löschen" (with a trash icon), "Drucken" (with a printer icon), and "Bearbeiten" (with a pencil icon).

In der Lasche **Intranet** sind folgende Stati von Bedeutung:

Aktuelle Informationen

Infoterminal

Alarm Alles Geburtstag Eintritt Intranet **Anmeldung** Ergebnis Quittung

- ✓ Ausgang: 9 Loch Golfturnier After.; 21.10.20-17:31: Info: verarbeitet (11); 21.10.20-17:31: Info: verarbeitet (11)
- * Anmeldung: 05.11.20-Abendessen Mitglieder Di. (OK)
- ✓ Ausgang: Abendessen Mitglieder Di. - Spieler 0 - 25; 21.10.20-18:08: Info: verarbeitet (11); 21.10.20-18:08: Info: verarbeitet (11)
- * Turnierergebnisse: 21.10.20 - Abendessen Mitglieder Di.
- 🚨 Turnierergebnisse: PRÜFEN: (M;4)
- ✓ Ausgang: Transaktions-Antwort (61892242); 21.10.20-18:08: Info: verarbeitet (11); 21.10.20-18:08: Info: verarbeitet (11)
- ✓ Ausgang: Person [Name]; 21.10.20-18:10: Info: verarbeitet (11); 21.10.20-18:10: Info: verarbeitet (11)
- ✓ Ausgang: Ergebnismitteilungen Spielgemeinschaft Herren.; 21.10.20-18:35: Info: verarbeitet (11); 21.10.20-18:35: Info: verarbeitet (11)
- ✓ Ausgang: Spielgemeinschaft Herren.; 21.10.20-18:35: Info: verarbeitet (11); 21.10.20-18:35: Info: verarbeitet (11)
- * Anmeldung: 30.10.20-9 Loch Golfturnier After. (OK)
- ✓ Ausgang: 9 Loch Golfturnier After. - Spieler 0 - 0; 21.10.20-19:12: Info: verarbeitet (11); 21.10.20-19:12: Info: verarbeitet (11)
- ✓ Ausgang: Spielgemeinschaft Herren. - Spieler 18 - 18; 21.10.20-19:13: Info: verarbeitet (11); 21.10.20-19:13: Info: verarbeitet (11)
- ✓ Ausgang: Wettspiel-Anmeldungen; 21.10.20-19:13: Info: verarbeitet (11); 21.10.20-19:13: Info: verarbeitet (11)
- * Anmeldung: 28.10.20-Spielgemeinschaft Herren. (OK)
- ✓ Ausgang: Spielgemeinschaft Herren. - Spieler 17 - 17; 21.10.20-19:29: Info: verarbeitet (11); 21.10.20-19:29: Info: verarbeitet (11)

Löschen Drucken Bearbeiten

Zeichen	Erklärung
➔	zu übertragen
🕒	übertragen, noch in der Verarbeitung, hier steht die Antwort vom DGV aus
✓	bereits erledigt
🌟	die Information wurde noch nicht per Doppelklick geöffnet, was jedoch nicht unbedingt nötig ist
🚨	Übertragungsfehler, ggf. zu prüfen