

Fenster










Unter **Einstellungen/Fenster** können Sie sich einen Überblick aller aktiven Fenster verschaffen:










1. Wählen Sie hier das gewünschte Fenster und bestätigen Sie mit **OK**.
2. Schließen Sie alle Fenster (F5).
3. Ebenso kann hier das Programm beendet werden (F12).



Eine gute Übersicht der offenen Fenster haben Sie auch links in der Sidebar über den Button **Offene Fenster**, wo Sie beliebig wechseln können.

-  **Informationen**
-  **Reporting**
-  **Übersicht** 
-  **Desktop**
-  Golfclub Sonnenschein e.V., Bi
-  **Kasse**
-  **Aktuelle Informationen**
-  **Termine (99)**



-  **Favoriten**
-  **Kontakte**
-  **Handicaps**
-  **Umsätze**
-  **Wettspiele**
-  **Timetable**
-  **Kasse**
-  **Artikel**